



# COMUNE DI CARAVAGGIO



# RENDICONTO DELLA GESTIONE 2013

**CONTO DEL BILANCIO 2013****GESTIONE ENTRATE**

Codice e numero	DENOMINAZIONE	Residui Conservati e Stanz. Definitivi di Bilancio	Conto del Tesoriere Riscossioni	Deter. dei residui Residui da riportare	Accertamenti	Maggiori o Minori Entrate
		Residui (A)	Residui (B)	Residui (C)	Residui (D=B+C)	(E=D-A)
		Competenza (F)	Competenza (G)	Competenza (H)	Comp. (I=G+H)	(L=I-F)
		Totale (M)	Totale (N)	Res. al 31/12 (O=C+H)	Acc. al 31/12 (P=D+I)	
1	2	3	4	5	6	7

**Avanzo di Amministrazione** 2.757.277,16

di cui:

AVANZO DI AMMINISTRAZIONE VINCOLATO A SPESE IN CONTO CAPITALE 0,00

AVANZO DI AMMINISTRAZIONE NON VINCOLATO 2.754.033,16

AVANZO DI AMMINISTRAZIONE VINCOLATO A SPESE CORRENTI 3.244,00

**Titolo** 1 Entrate tributarie

**Categoria** 1.01 Imposte

1.01 .0010	I.C.I.	<b>RS</b>	0,00	0,00	0,00	0,00	0,00
		<b>CP</b>	190.000,00	189.830,66	3.634,46	193.465,12	3.465,12
		<b>T</b>	190.000,00	189.830,66	3.634,46	193.465,12	3.465,12
1.01 .0015	IMPOSTA MUNICIPALE UNICA	<b>RS</b>	0,00	0,00	0,00	0,00	0,00
		<b>CP</b>	3.269.863,00	1.862.434,10	76.363,92	1.938.798,02	-1.331.064,98
		<b>T</b>	3.269.863,00	1.862.434,10	76.363,92	1.938.798,02	-1.331.064,98
1.01 .0020	ADDIZIONALE ENERGIA ELETTRICA	<b>RS</b>	0,00	0,00	0,00	0,00	0,00
		<b>CP</b>	4.955,00	4.955,31	0,00	4.955,31	0,31
		<b>T</b>	4.955,00	4.955,31	0,00	4.955,31	0,31
1.01 .0030	IMPOSTA SULLA PUBBLICITA'	<b>RS</b>	4.707,04	4.707,04	0,00	4.707,04	0,00
		<b>CP</b>	120.000,00	104.332,75	15.804,69	120.137,44	137,44
		<b>T</b>	124.707,04	109.039,79	15.804,69	124.844,48	137,44
1.01 .0035	ADDIZIONALE COMUNALE ALL'IRPEF	<b>RS</b>	0,00	0,00	0,00	0,00	0,00
		<b>CP</b>	1.380.000,00	1.106.795,14	273.204,86	1.380.000,00	0,00
		<b>T</b>	1.380.000,00	1.106.795,14	273.204,86	1.380.000,00	0,00



## CONTO DEL BILANCIO 2013

## GESTIONE ENTRATE

Codice e numero	DENOMINAZIONE		Residui Conservati e Stanz. Definitivi di Bilancio	Conto del Tesoriere Riscossioni	Deter. dei residui Residui da riportare	Accertamenti	Maggiori o Minori Entrate
			Residui (A)	Residui (B)	Residui (C)	Residui (D=B+C)	(E=D-A)
			Competenza (F)	Competenza (G)	Competenza (H)	Comp. (I=G+H)	(L=I-F)
			Totale (M)	Totale (N)	Res. al 31/12 (O=C+H)	Acc. al 31/12 (P=D+I)	
1	2		3	4	5	6	7
<b>Totale Categoria</b> 1.01			<b>RS</b> 4.707,04	4.707,04	0,00	4.707,04	0,00
			<b>CP</b> 4.964.818,00	3.268.347,96	369.007,93	3.637.355,89	-1.327.462,11
			<b>T</b> 4.969.525,04	3.273.055,00	369.007,93	3.642.062,93	-1.327.462,11
<b>Categoria</b> 1.02 Tasse							
1.02 .0100	TOSAP		<b>RS</b> 0,00	0,00	0,00	0,00	0,00
			<b>CP</b> 94.423,00	94.831,40	0,00	94.831,40	408,40
			<b>T</b> 94.423,00	94.831,40	0,00	94.831,40	408,40
1.02 .0110	TASSA SMALTIMENTO RIFIUTI		<b>RS</b> 77.322,43	67.817,61	9.504,82	77.322,43	0,00
			<b>CP</b> 119.214,00	111.000,34	3.398,14	114.398,48	-4.815,52
			<b>T</b> 196.536,43	178.817,95	12.902,96	191.720,91	-4.815,52
1.02 .0111	TASSA SUI RIFIUTI E SUI SERVIZI (TARES)		<b>RS</b> 0,00	0,00	0,00	0,00	0,00
			<b>CP</b> 1.708.698,00	1.475.985,91	232.712,37	1.708.698,28	0,28
			<b>T</b> 1.708.698,00	1.475.985,91	232.712,37	1.708.698,28	0,28
<b>Totale Categoria</b> 1.02			<b>RS</b> 77.322,43	67.817,61	9.504,82	77.322,43	0,00
			<b>CP</b> 1.922.335,00	1.681.817,65	236.110,51	1.917.928,16	-4.406,84
			<b>T</b> 1.999.657,43	1.749.635,26	245.615,33	1.995.250,59	-4.406,84
<b>Categoria</b> 1.03 Tributi speciale ed altre entrate tributarie proprie							
1.03 .0155	FONDO DI SOLIDARIETA' COMUNALE		<b>RS</b> 87.300,42	38.772,25	28.517,15	67.289,40	-20.011,02
			<b>CP</b> 1.179.857,00	1.091.657,41	88.199,68	1.179.857,09	0,09
			<b>T</b> 1.267.157,42	1.130.429,66	116.716,83	1.247.146,49	-20.010,93
1.03 .0160	TRIBUTI SPECIALI E ALTRE ENTRATE TRIBUTARIE PROPRIE		<b>RS</b> 9.106,00	9.106,00	0,00	9.106,00	0,00
			<b>CP</b> 30.000,00	22.426,01	8.166,31	30.592,32	592,32
			<b>T</b> 39.106,00	31.532,01	8.166,31	39.698,32	592,32
<b>Totale Categoria</b> 1.03			<b>RS</b> 96.406,42	47.878,25	28.517,15	76.395,40	-20.011,02
			<b>CP</b> 1.209.857,00	1.114.083,42	96.365,99	1.210.449,41	592,41
			<b>T</b> 1.306.263,42	1.161.961,67	124.883,14	1.286.844,81	-19.418,61

**CONTO DEL BILANCIO 2013****GESTIONE ENTRATE**

Codice e numero	DENOMINAZIONE	Residui Conservati e Stanz. Definitivi di Bilancio	Conto del Tesoriere Riscossioni	Deter. dei residui Residui da riportare	Accertamenti	Maggiori o Minori Entrate
		Residui (A)	Residui (B)	Residui (C)	Residui (D=B+C)	(E=D-A)
		Competenza (F)	Competenza (G)	Competenza (H)	Comp. (I=G+H)	(L=I-F)
		Totale (M)	Totale (N)	Res. al 31/12 (O=C+H)	Acc. al 31/12 (P=D+I)	
1	2	3	4	5	6	7
	<b>Totale Titolo</b> 1	<b>RS</b> 178.435,89	120.402,90	38.021,97	158.424,87	-20.011,02
		<b>CP</b> 8.097.010,00	6.064.249,03	701.484,43	6.765.733,46	-1.331.276,54
		<b>T</b> 8.275.445,89	6.184.651,93	739.506,40	6.924.158,33	-1.351.287,56

**CONTO DEL BILANCIO 2013****GESTIONE ENTRATE**

Codice e numero	DENOMINAZIONE	Residui Conservati e Stanz. Definitivi di Bilancio	Conto del Tesoriere Riscossioni	Deter. dei residui Residui da riportare	Accertamenti	Maggiori o Minori Entrate
		Residui (A)	Residui (B)	Residui (C)	Residui (D=B+C)	(E=D-A)
		Competenza (F)	Competenza (G)	Competenza (H)	Comp. (I=G+H)	(L=I-F)
		Totale (M)	Totale (N)	Res. al 31/12 (O=C+H)	Acc. al 31/12 (P=D+I)	
1	2	3	4	5	6	7

**Riassunto del Titolo 1**

Entrate tributarie

**Categoria 1.01**

Imposte	<b>RS</b>	4.707,04	4.707,04	0,00	4.707,04	0,00
	<b>CP</b>	4.964.818,00	3.268.347,96	369.007,93	3.637.355,89	-1.327.462,11
	<b>T</b>	4.969.525,04	3.273.055,00	369.007,93	3.642.062,93	-1.327.462,11

**Categoria 1.02**

Tasse	<b>RS</b>	77.322,43	67.817,61	9.504,82	77.322,43	0,00
	<b>CP</b>	1.922.335,00	1.681.817,65	236.110,51	1.917.928,16	-4.406,84
	<b>T</b>	1.999.657,43	1.749.635,26	245.615,33	1.995.250,59	-4.406,84

**Categoria 1.03**

Tributi speciale ed altre entrate tributarie proprie	<b>RS</b>	96.406,42	47.878,25	28.517,15	76.395,40	-20.011,02
	<b>CP</b>	1.209.857,00	1.114.083,42	96.365,99	1.210.449,41	592,41
	<b>T</b>	1.306.263,42	1.161.961,67	124.883,14	1.286.844,81	-19.418,61

**Totale Titolo 1**

	<b>RS</b>	178.435,89	120.402,90	38.021,97	158.424,87	-20.011,02
	<b>CP</b>	8.097.010,00	6.064.249,03	701.484,43	6.765.733,46	-1.331.276,54
	<b>T</b>	8.275.445,89	6.184.651,93	739.506,40	6.924.158,33	-1.351.287,56



## CONTO DEL BILANCIO 2013

## GESTIONE ENTRATE

Codice e numero	DENOMINAZIONE	Residui Conservati e Stanz. Definitivi di Bilancio	Conto del Tesoriere Riscossioni	Deter. dei residui Residui da riportare	Accertamenti	Maggiori o Minori Entrate
		Residui (A)	Residui (B)	Residui (C)	Residui (D=B+C)	(E=D-A)
		Competenza (F)	Competenza (G)	Competenza (H)	Comp. (I=G+H)	(L=I-F)
		Totale (M)	Totale (N)	Res. al 31/12 (O=C+H)	Acc. al 31/12 (P=D+I)	
1	2	3	4	5	6	7

**Titolo 2** Entrate derivanti da contributi e trasferimenti correnti dello Stato, della regione e di altri enti pubblici anche in rapporto all'esercizio di funzioni delegate dalla regione

**Categoria 2.01** Contributi e trasferimenti correnti dallo Stato

2.01 .0200	TRASFERIMENTI DALLO STATO	<b>RS</b>	0,00	0,00	0,00	0,00	0,00
		<b>CP</b>	722.043,00	1.019.343,77	6,15	1.019.349,92	297.306,92
		<b>T</b>	722.043,00	1.019.343,77	6,15	1.019.349,92	297.306,92

<b>Totale Categoria</b>	2.01	<b>RS</b>	0,00	0,00	0,00	0,00	0,00
		<b>CP</b>	722.043,00	1.019.343,77	6,15	1.019.349,92	297.306,92
		<b>T</b>	722.043,00	1.019.343,77	6,15	1.019.349,92	297.306,92

**Categoria 2.02** Contributi e trasferimenti correnti dalla regione

2.02 .0210	TRASFERIMENTI DALLA REGIONE	<b>RS</b>	0,00	0,00	0,00	0,00	0,00
		<b>CP</b>	41.580,00	41.579,08	0,00	41.579,08	-0,92
		<b>T</b>	41.580,00	41.579,08	0,00	41.579,08	-0,92

<b>Totale Categoria</b>	2.02	<b>RS</b>	0,00	0,00	0,00	0,00	0,00
		<b>CP</b>	41.580,00	41.579,08	0,00	41.579,08	-0,92
		<b>T</b>	41.580,00	41.579,08	0,00	41.579,08	-0,92

**Categoria 2.05** Contributi e trasferimenti correnti da altri enti del settore pubblico

2.05 .0220	TRASFERIMENTI DALLA PROVINCIA	<b>RS</b>	0,00	0,00	0,00	0,00	0,00
		<b>CP</b>	19.000,00	19.000,00	0,00	19.000,00	0,00
		<b>T</b>	19.000,00	19.000,00	0,00	19.000,00	0,00

2.05 .0230	ALTRI TRASFERIMENTI	<b>RS</b>	0,00	0,00	0,00	0,00	0,00
		<b>CP</b>	106.885,00	69.952,94	36.979,74	106.932,68	47,68
		<b>T</b>	106.885,00	69.952,94	36.979,74	106.932,68	47,68

<b>Totale Categoria</b>	2.05	<b>RS</b>	0,00	0,00	0,00	0,00	0,00
		<b>CP</b>	125.885,00	88.952,94	36.979,74	125.932,68	47,68
		<b>T</b>	125.885,00	88.952,94	36.979,74	125.932,68	47,68

**CONTO DEL BILANCIO 2013****GESTIONE ENTRATE**

Codice e numero	DENOMINAZIONE	Residui Conservati e Stanz. Definitivi di Bilancio	Conto del Tesoriere Riscossioni	Deter. dei residui Residui da riportare	Accertamenti	Maggiori o Minori Entrate
		Residui (A)	Residui (B)	Residui (C)	Residui (D=B+C)	(E=D-A)
		Competenza (F)	Competenza (G)	Competenza (H)	Comp. (I=G+H)	(L=I-F)
		Totale (M)	Totale (N)	Res. al 31/12 (O=C+H)	Acc. al 31/12 (P=D+I)	
1	2	3	4	5	6	7
	<b>Totale Titolo</b> 2	<b>RS</b> 0,00	0,00	0,00	0,00	0,00
		<b>CP</b> 889.508,00	1.149.875,79	36.985,89	1.186.861,68	297.353,68
		<b>T</b> 889.508,00	1.149.875,79	36.985,89	1.186.861,68	297.353,68

**CONTO DEL BILANCIO 2013****GESTIONE ENTRATE**

Codice e numero	DENOMINAZIONE	Residui Conservati e Stanz. Definitivi di Bilancio	Conto del Tesoriere Riscossioni	Deter. dei residui Residui da riportare	Accertamenti	Maggiori o Minori Entrate
		Residui (A)	Residui (B)	Residui (C)	Residui (D=B+C)	(E=D-A)
		Competenza (F)	Competenza (G)	Competenza (H)	Comp. (I=G+H)	(L=I-F)
		Totale (M)	Totale (N)	Res. al 31/12 (O=C+H)	Acc. al 31/12 (P=D+I)	
1	2	3	4	5	6	7

**Riassunto del Titolo 2**

Entrate derivanti da contributi e trasferimenti correnti dello Stato, della regione e di altri enti pubblici anche in rapporto all'esercizio di funzioni delegate dalla regione

<b>Categoria 2.01</b>	<b>RS</b>	0,00	0,00	0,00	0,00	0,00
Contributi e trasferimenti correnti dallo Stato	<b>CP</b>	722.043,00	1.019.343,77	6,15	1.019.349,92	297.306,92
	<b>T</b>	722.043,00	1.019.343,77	6,15	1.019.349,92	297.306,92
<hr/>						
<b>Categoria 2.02</b>	<b>RS</b>	0,00	0,00	0,00	0,00	0,00
Contributi e trasferimenti correnti dalla regione	<b>CP</b>	41.580,00	41.579,08	0,00	41.579,08	-0,92
	<b>T</b>	41.580,00	41.579,08	0,00	41.579,08	-0,92
<hr/>						
<b>Categoria 2.05</b>	<b>RS</b>	0,00	0,00	0,00	0,00	0,00
Contributi e trasferimenti correnti da altri enti del settore pubblico	<b>CP</b>	125.885,00	88.952,94	36.979,74	125.932,68	47,68
	<b>T</b>	125.885,00	88.952,94	36.979,74	125.932,68	47,68
<hr/>						
<b>Totale Titolo 2</b>	<b>RS</b>	0,00	0,00	0,00	0,00	0,00
	<b>CP</b>	889.508,00	1.149.875,79	36.985,89	1.186.861,68	297.353,68
	<b>T</b>	889.508,00	1.149.875,79	36.985,89	1.186.861,68	297.353,68





## CONTO DEL BILANCIO 2013

## GESTIONE ENTRATE

Codice e numero	DENOMINAZIONE	Residui Conservati e Stanz. Definitivi di Bilancio	Conto del Tesoriere Riscossioni	Deter. dei residui Residui da riportare	Accertamenti	Maggiori o Minori Entrate
		Residui (A)	Residui (B)	Residui (C)	Residui (D=B+C)	(E=D-A)
		Competenza (F)	Competenza (G)	Competenza (H)	Comp. (I=G+H)	(L=I-F)
		Totale (M)	Totale (N)	Res. al 31/12 (O=C+H)	Acc. al 31/12 (P=D+I)	
1	2	3	4	5	6	7

Titolo 3 Entrate extratributarie

Categoria 3.01 Proventi dei servizi pubblici

3.01 .0300	INTROITI DA SEGRETERIA E ORGANIZZAZIONE GENERALE	RS	0,00	0,00	0,00	0,00	0,00
		CP	10.500,00	10.293,31	0,00	10.293,31	-206,69
		T	10.500,00	10.293,31	0,00	10.293,31	-206,69
3.01 .0305	INTROITI DA UFFICIO TECNICO	RS	0,00	0,00	0,00	0,00	0,00
		CP	24.000,00	26.403,29	0,00	26.403,29	2.403,29
		T	24.000,00	26.403,29	0,00	26.403,29	2.403,29
3.01 .0310	INTROITI DA SERVIZI DEMOGRAFICI	RS	0,00	0,00	0,00	0,00	0,00
		CP	17.400,00	17.046,73	804,14	17.850,87	450,87
		T	17.400,00	17.046,73	804,14	17.850,87	450,87
3.01 .0315	INTROITI PER ALTRI SERVIZI GENERALI	RS	0,00	0,00	0,00	0,00	0,00
		CP	1.200,00	1.294,30	0,00	1.294,30	94,30
		T	1.200,00	1.294,30	0,00	1.294,30	94,30
3.01 .0320	INTROITI DA POLIZIA MUNICIPALE	RS	8.412,64	1.112,64	0,00	1.112,64	-7.300,00
		CP	383.549,00	274.372,04	52.202,72	326.574,76	-56.974,24
		T	391.961,64	275.484,68	52.202,72	327.687,40	-64.274,24
3.01 .0325	INTROITI DA SERVIZI DI ASSISTENZA SCOLASTICA	RS	0,00	0,00	0,00	0,00	0,00
		CP	539.100,00	550.150,85	0,00	550.150,85	11.050,85
		T	539.100,00	550.150,85	0,00	550.150,85	11.050,85
3.01 .0335	INTROITI DA ATTIVITA' CULTURALI	RS	0,00	0,00	0,00	0,00	0,00
		CP	100,00	30,00	0,00	30,00	-70,00
		T	100,00	30,00	0,00	30,00	-70,00
3.01 .0340	INTROITI DA IMPIANTI SPORTIVI	RS	54.847,33	54.847,33	0,00	54.847,33	0,00
		CP	55.301,00	55.300,61	0,00	55.300,61	-0,39
		T	110.148,33	110.147,94	0,00	110.147,94	-0,39



## CONTO DEL BILANCIO 2013

## GESTIONE ENTRATE

Codice e numero	DENOMINAZIONE		Residui Conservati e Stanz. Definitivi di Bilancio	Conto del Tesoriere Riscossioni	Deter. dei residui Residui da riportare	Accertamenti	Maggiori o Minori Entrate	
			Residui (A)	Residui (B)	Residui (C)	Residui (D=B+C)	(E=D-A)	
			Competenza (F)	Competenza (G)	Competenza (H)	Comp. (I=G+H)	(L=I-F)	
			Totale (M)	Totale (N)	Res. al 31/12 (O=C+H)	Acc. al 31/12 (P=D+I)		
1	2		3	4	5	6	7	
3.01 .0345	INTROITI DA SERVIZIO IDRICO INTEGRATO	RS	196.224,42	197.846,10	0,00	197.846,10	1.621,68	
		CP	197.846,00	0,00	197.846,10	197.846,10	0,10	
		T	394.070,42	197.846,10	197.846,10	395.692,20	1.621,78	
3.01 .0348	INTROITI DAL SERVIZIO RIFIUTI	RS	75.667,70	75.667,70	0,00	75.667,70	0,00	
		CP	132.000,00	54.159,09	55.035,48	109.194,57	-22.805,43	
		T	207.667,70	129.826,79	55.035,48	184.862,27	-22.805,43	
3.01 .0350	INTROITI DA SERVIZI PER L'INFANZIA E ASSISTENZA AI MINORI	RS	0,00	0,00	0,00	0,00	0,00	
		CP	77.000,00	71.757,37	8.129,81	79.887,18	2.887,18	
		T	77.000,00	71.757,37	8.129,81	79.887,18	2.887,18	
3.01 .0360	INTROITI PER SERVIZI SOCIO-ASSISTENZIALI	RS	180,00	0,00	180,00	180,00	0,00	
		CP	79.140,00	80.110,55	0,00	80.110,55	970,55	
		T	79.320,00	80.110,55	180,00	80.290,55	970,55	
3.01 .0365	INTROITI DAI SERVIZI CIMITERIALI	RS	0,00	0,00	0,00	0,00	0,00	
		CP	24.000,00	25.774,00	0,00	25.774,00	1.774,00	
		T	24.000,00	25.774,00	0,00	25.774,00	1.774,00	
3.01 .0370	INTROITI DAL SERVIZIO GAS	RS	0,00	0,00	0,00	0,00	0,00	
		CP	194.815,00	194.815,77	0,00	194.815,77	0,77	
		T	194.815,00	194.815,77	0,00	194.815,77	0,77	
3.01 .0375	INTROITI DALLA FARMACIA	RS	8.251,09	8.183,09	68,00	8.251,09	0,00	
		CP	1.460.000,00	1.364.415,72	101.657,59	1.466.073,31	6.073,31	
		T	1.468.251,09	1.372.598,81	101.725,59	1.474.324,40	6.073,31	
<b>Totale Categoria</b>		3.01	RS	343.583,18	337.656,86	248,00	337.904,86	-5.678,32
			CP	3.195.951,00	2.725.923,63	415.675,84	3.141.599,47	-54.351,53
			T	3.539.534,18	3.063.580,49	415.923,84	3.479.504,33	-60.029,85

**Categoria** 3.02 Proventi dei beni dell'ente



## CONTO DEL BILANCIO 2013

## GESTIONE ENTRATE

Codice e numero	DENOMINAZIONE		Residui Conservati e Stanz. Definitivi di Bilancio	Conto del Tesoriere Riscossioni	Deter. dei residui Residui da riportare	Accertamenti	Maggiori o Minori Entrate
			Residui (A)	Residui (B)	Residui (C)	Residui (D=B+C)	(E=D-A)
			Competenza (F)	Competenza (G)	Competenza (H)	Comp. (I=G+H)	(L=I-F)
			Totale (M)	Totale (N)	Res. al 31/12 (O=C+H)	Acc. al 31/12 (P=D+I)	
1	2		3	4	5	6	7
3.02 .0380	INTROITI DALLA GESTIONE DEL PATRIMONIO	RS	59.901,60	12.311,08	33.223,09	45.534,17	-14.367,43
		CP	239.548,00	215.486,44	20.264,34	235.750,78	-3.797,22
		T	299.449,60	227.797,52	53.487,43	281.284,95	-18.164,65
<b>Totale Categoria</b>		3.02	RS 59.901,60	12.311,08	33.223,09	45.534,17	-14.367,43
			CP 239.548,00	215.486,44	20.264,34	235.750,78	-3.797,22
			T 299.449,60	227.797,52	53.487,43	281.284,95	-18.164,65
<b>Categoria</b>		3.03	Interessi su anticipazioni e crediti				
3.03 .0390	INTROITI PER INTERESSI ATTIVI	RS	0,00	0,00	0,00	0,00	0,00
		CP	5.533,00	5.397,28	110,66	5.507,94	-25,06
		T	5.533,00	5.397,28	110,66	5.507,94	-25,06
<b>Totale Categoria</b>		3.03	RS 0,00	0,00	0,00	0,00	0,00
			CP 5.533,00	5.397,28	110,66	5.507,94	-25,06
			T 5.533,00	5.397,28	110,66	5.507,94	-25,06
<b>Categoria</b>		3.04	Utili netti delle aziende speciali e partecipate, dividendi di societa'				
3.04 .0393	DIVIDENDI DI SOCIETA'	RS	0,00	0,00	0,00	0,00	0,00
		CP	134.082,00	75.556,11	58.525,82	134.081,93	-0,07
		T	134.082,00	75.556,11	58.525,82	134.081,93	-0,07
<b>Totale Categoria</b>		3.04	RS 0,00	0,00	0,00	0,00	0,00
			CP 134.082,00	75.556,11	58.525,82	134.081,93	-0,07
			T 134.082,00	75.556,11	58.525,82	134.081,93	-0,07
<b>Categoria</b>		3.05	Proventi diversi				
3.05 .0395	PROVENTI DIVERSI	RS	58.082,16	41.582,57	16.486,52	58.069,09	-13,07
		CP	209.406,00	156.462,47	38.642,21	195.104,68	-14.301,32
		T	267.488,16	198.045,04	55.128,73	253.173,77	-14.314,39

**CONTO DEL BILANCIO 2013****GESTIONE ENTRATE**

Codice e numero	DENOMINAZIONE	Residui Conservati e Stanz. Definitivi di Bilancio	Conto del Tesoriere Riscossioni	Deter. dei residui Residui da riportare	Accertamenti	Maggiori o Minori Entrate
		Residui (A)	Residui (B)	Residui (C)	Residui (D=B+C)	(E=D-A)
		Competenza (F)	Competenza (G)	Competenza (H)	Comp. (I=G+H)	(L=I-F)
		Totale (M)	Totale (N)	Res. al 31/12 (O=C+H)	Acc. al 31/12 (P=D+I)	
1	2	3	4	5	6	7
	<b>Totale Categoria</b> 3.05	<b>RS</b> 58.082,16	41.582,57	16.486,52	58.069,09	-13,07
		<b>CP</b> 209.406,00	156.462,47	38.642,21	195.104,68	-14.301,32
		<b>T</b> 267.488,16	198.045,04	55.128,73	253.173,77	-14.314,39
	<b>Totale Titolo</b> 3	<b>RS</b> 461.566,94	391.550,51	49.957,61	441.508,12	-20.058,82
		<b>CP</b> 3.784.520,00	3.178.825,93	533.218,87	3.712.044,80	-72.475,20
		<b>T</b> 4.246.086,94	3.570.376,44	583.176,48	4.153.552,92	-92.534,02

**CONTO DEL BILANCIO 2013****GESTIONE ENTRATE**

Codice e numero	DENOMINAZIONE	Residui Conservati e Stanz. Definitivi di Bilancio	Conto del Tesoriere Riscossioni	Deter. dei residui Residui da riportare	Accertamenti	Maggiori o Minori Entrate
		Residui (A)	Residui (B)	Residui (C)	Residui (D=B+C)	(E=D-A)
		Competenza (F)	Competenza (G)	Competenza (H)	Comp. (I=G+H)	(L=I-F)
		Totale (M)	Totale (N)	Res. al 31/12 (O=C+H)	Acc. al 31/12 (P=D+I)	
1	2	3	4	5	6	7

**Riassunto del Titolo 3**

Entrate extratributarie

**Categoria 3.01**

Proventi dei servizi pubblici

<b>RS</b>	343.583,18	337.656,86	248,00	337.904,86	-5.678,32
<b>CP</b>	3.195.951,00	2.725.923,63	415.675,84	3.141.599,47	-54.351,53
<b>T</b>	3.539.534,18	3.063.580,49	415.923,84	3.479.504,33	-60.029,85

**Categoria 3.02**

Proventi dei beni dell'ente

<b>RS</b>	59.901,60	12.311,08	33.223,09	45.534,17	-14.367,43
<b>CP</b>	239.548,00	215.486,44	20.264,34	235.750,78	-3.797,22
<b>T</b>	299.449,60	227.797,52	53.487,43	281.284,95	-18.164,65

**Categoria 3.03**

Interessi su anticipazioni e crediti

<b>RS</b>	0,00	0,00	0,00	0,00	0,00
<b>CP</b>	5.533,00	5.397,28	110,66	5.507,94	-25,06
<b>T</b>	5.533,00	5.397,28	110,66	5.507,94	-25,06

**Categoria 3.04**

Utili netti delle aziende speciali e partecipate, dividendi di societa'

<b>RS</b>	0,00	0,00	0,00	0,00	0,00
<b>CP</b>	134.082,00	75.556,11	58.525,82	134.081,93	-0,07
<b>T</b>	134.082,00	75.556,11	58.525,82	134.081,93	-0,07

**Categoria 3.05**

Proventi diversi

<b>RS</b>	58.082,16	41.582,57	16.486,52	58.069,09	-13,07
<b>CP</b>	209.406,00	156.462,47	38.642,21	195.104,68	-14.301,32
<b>T</b>	267.488,16	198.045,04	55.128,73	253.173,77	-14.314,39

**Totale Titolo 3**

<b>RS</b>	461.566,94	391.550,51	49.957,61	441.508,12	-20.058,82
<b>CP</b>	3.784.520,00	3.178.825,93	533.218,87	3.712.044,80	-72.475,20
<b>T</b>	4.246.086,94	3.570.376,44	583.176,48	4.153.552,92	-92.534,02

**CONTO DEL BILANCIO 2013****GESTIONE ENTRATE**

Codice e numero	DENOMINAZIONE	Residui Conservati e Stanz. Definitivi di Bilancio	Conto del Tesoriere Riscossioni	Deter. dei residui Residui da riportare	Accertamenti	Maggiori o Minori Entrate
		Residui (A)	Residui (B)	Residui (C)	Residui (D=B+C)	(E=D-A)
		Competenza (F)	Competenza (G)	Competenza (H)	Comp. (I=G+H)	(L=I-F)
		Totale (M)	Totale (N)	Res. al 31/12 (O=C+H)	Acc. al 31/12 (P=D+I)	
1	2	3	4	5	6	7
<b>Titolo 4</b> Entrate derivanti da alienazioni, da trasferimenti di capitale e da riscossioni di crediti						
<b>Categoria 4.01</b> Alienazione di beni patrimoniali						
4.01 .0400	ALIENAZIONE BENI COMUNALI	RS	0,00	0,00	0,00	0,00
		CP	334.076,00	316.258,62	0,00	316.258,62
		T	334.076,00	316.258,62	0,00	316.258,62
<b>Totale Categoria 4.01</b>		RS	0,00	0,00	0,00	0,00
		CP	334.076,00	316.258,62	0,00	316.258,62
		T	334.076,00	316.258,62	0,00	316.258,62
<b>Categoria 4.03</b> Trasferimenti di capitale dalla regione						
4.03 .0440	TRASFERIMENTI DI CAPITALE DALLA REGIONE	RS	103.347,00	89.757,80	0,00	89.757,80
		CP	0,00	0,00	0,00	0,00
		T	103.347,00	89.757,80	0,00	89.757,80
<b>Totale Categoria 4.03</b>		RS	103.347,00	89.757,80	0,00	89.757,80
		CP	0,00	0,00	0,00	0,00
		T	103.347,00	89.757,80	0,00	89.757,80
<b>Categoria 4.05</b> Trasferimenti di capitale da altri soggetti						
4.05 .0460	CONCESSIONI EDILIZIE	RS	0,00	0,00	0,00	0,00
		CP	769.000,00	810.045,61	0,00	810.045,61
		T	769.000,00	810.045,61	0,00	810.045,61
4.05 .0465	INTROITI DA CONCESSIONI CIMITERIALI	RS	0,00	0,00	0,00	0,00
		CP	150.000,00	180.980,00	0,00	180.980,00
		T	150.000,00	180.980,00	0,00	180.980,00
<b>Totale Categoria 4.05</b>		RS	0,00	0,00	0,00	0,00
		CP	919.000,00	991.025,61	0,00	991.025,61
		T	919.000,00	991.025,61	0,00	991.025,61

**CONTO DEL BILANCIO 2013****GESTIONE ENTRATE**

Codice e numero	DENOMINAZIONE	Residui Conservati e Stanz. Definitivi di Bilancio	Conto del Tesoriere Riscossioni	Deter. dei residui Residui da riportare	Accertamenti	Maggiori o Minori Entrate
		Residui (A)	Residui (B)	Residui (C)	Residui (D=B+C)	(E=D-A)
		Competenza (F)	Competenza (G)	Competenza (H)	Comp. (I=G+H)	(L=I-F)
		Totale (M)	Totale (N)	Res. al 31/12 (O=C+H)	Acc. al 31/12 (P=D+I)	
1	2	3	4	5	6	7
	<b>Totale Titolo</b> 4	<b>RS</b> 103.347,00	89.757,80	0,00	89.757,80	-13.589,20
		<b>CP</b> 1.253.076,00	1.307.284,23	0,00	1.307.284,23	54.208,23
		<b>T</b> 1.356.423,00	1.397.042,03	0,00	1.397.042,03	40.619,03

**CONTO DEL BILANCIO 2013****GESTIONE ENTRATE**

Codice e numero	DENOMINAZIONE	Residui Conservati e Stanz. Definitivi di Bilancio	Conto del Tesoriere Riscossioni	Deter. dei residui Residui da riportare	Accertamenti	Maggiori o Minori Entrate
		Residui (A)	Residui (B)	Residui (C)	Residui (D=B+C)	(E=D-A)
		Competenza (F)	Competenza (G)	Competenza (H)	Comp. (I=G+H)	(L=I-F)
		Totale (M)	Totale (N)	Res. al 31/12 (O=C+H)	Acc. al 31/12 (P=D+I)	
1	2	3	4	5	6	7

**Riassunto del Titolo 4**

Entrate derivanti da alienazioni, da trasferimenti di capitale e da riscossioni di crediti

**Categoria 4.01**

Alienazione di beni patrimoniali	<b>RS</b>	0,00	0,00	0,00	0,00	0,00
	<b>CP</b>	334.076,00	316.258,62	0,00	316.258,62	-17.817,38
	<b>T</b>	334.076,00	316.258,62	0,00	316.258,62	-17.817,38

**Categoria 4.03**

Trasferimenti di capitale dalla regione	<b>RS</b>	103.347,00	89.757,80	0,00	89.757,80	-13.589,20
	<b>CP</b>	0,00	0,00	0,00	0,00	0,00
	<b>T</b>	103.347,00	89.757,80	0,00	89.757,80	-13.589,20

**Categoria 4.05**

Trasferimenti di capitale da altri soggetti	<b>RS</b>	0,00	0,00	0,00	0,00	0,00
	<b>CP</b>	919.000,00	991.025,61	0,00	991.025,61	72.025,61
	<b>T</b>	919.000,00	991.025,61	0,00	991.025,61	72.025,61

**Totale Titolo 4**

	<b>RS</b>	103.347,00	89.757,80	0,00	89.757,80	-13.589,20
	<b>CP</b>	1.253.076,00	1.307.284,23	0,00	1.307.284,23	54.208,23
	<b>T</b>	1.356.423,00	1.397.042,03	0,00	1.397.042,03	40.619,03



**CONTO DEL BILANCIO 2013****GESTIONE ENTRATE**

Codice e numero	DENOMINAZIONE	Residui Conservati e Stanz. Definitivi di Bilancio	Conto del Tesoriere Riscossioni	Deter. dei residui Residui da riportare	Accertamenti	Maggiori o Minori Entrate
		Residui (A)	Residui (B)	Residui (C)	Residui (D=B+C)	(E=D-A)
		Competenza (F)	Competenza (G)	Competenza (H)	Comp. (I=G+H)	(L=I-F)
		Totale (M)	Totale (N)	Res. al 31/12 (O=C+H)	Acc. al 31/12 (P=D+I)	
1	2	3	4	5	6	7

**Titolo** 5 Entrate derivanti da accensioni di prestiti

**Categoria** 5.03 Assunzione di mutui e prestiti

5.03 .0510	FINANZIAMENTI PER OPERE DIVERSE	<b>RS</b>	69.375,00	69.375,00	0,00	69.375,00	0,00
		<b>CP</b>	0,00	0,00	0,00	0,00	0,00
		<b>T</b>	69.375,00	69.375,00	0,00	69.375,00	0,00
5.03 .0540	FINANZIAMENTI PER STRADE E PARCHEGGI	<b>RS</b>	18.689,15	0,00	18.689,15	18.689,15	0,00
		<b>CP</b>	0,00	0,00	0,00	0,00	0,00
		<b>T</b>	18.689,15	0,00	18.689,15	18.689,15	0,00
<b>Totale Categoria</b> 5.03		<b>RS</b>	88.064,15	69.375,00	18.689,15	88.064,15	0,00
		<b>CP</b>	0,00	0,00	0,00	0,00	0,00
		<b>T</b>	88.064,15	69.375,00	18.689,15	88.064,15	0,00
<b>Totale Titolo</b> 5		<b>RS</b>	88.064,15	69.375,00	18.689,15	88.064,15	0,00
		<b>CP</b>	0,00	0,00	0,00	0,00	0,00
		<b>T</b>	88.064,15	69.375,00	18.689,15	88.064,15	0,00

**CONTO DEL BILANCIO 2013****GESTIONE ENTRATE**

Codice e numero	DENOMINAZIONE	Residui Conservati e Stanz. Definitivi di Bilancio	Conto del Tesoriere Riscossioni	Deter. dei residui Residui da riportare	Accertamenti	Maggiori o Minori Entrate
		Residui (A)	Residui (B)	Residui (C)	Residui (D=B+C)	(E=D-A)
		Competenza (F)	Competenza (G)	Competenza (H)	Comp. (I=G+H)	(L=I-F)
		Totale (M)	Totale (N)	Res. al 31/12 (O=C+H)	Acc. al 31/12 (P=D+I)	
1	2	3	4	5	6	7

**Riassunto del Titolo 5**

Entrate derivanti da accensioni di prestiti

**Categoria 5.03**

Assunzione di mutui e prestiti

<b>RS</b>	88.064,15	69.375,00	18.689,15	88.064,15	0,00	
<b>CP</b>	0,00	0,00	0,00	0,00	0,00	
<b>T</b>	88.064,15	69.375,00	18.689,15	88.064,15	0,00	
<hr/>						
<b>Totale Titolo 5</b>	<b>RS</b>	88.064,15	69.375,00	18.689,15	88.064,15	0,00
	<b>CP</b>	0,00	0,00	0,00	0,00	0,00
	<b>T</b>	88.064,15	69.375,00	18.689,15	88.064,15	0,00



## CONTO DEL BILANCIO 2013

## GESTIONE ENTRATE

Codice e numero	DENOMINAZIONE	Residui Conservati e Stanz. Definitivi di Bilancio	Conto del Tesoriere Riscossioni	Deter. dei residui Residui da riportare	Accertamenti	Maggiori o Minori Entrate
		Residui (A)	Residui (B)	Residui (C)	Residui (D=B+C)	(E=D-A)
		Competenza (F)	Competenza (G)	Competenza (H)	Comp. (I=G+H)	(L=I-F)
		Totale (M)	Totale (N)	Res. al 31/12 (O=C+H)	Acc. al 31/12 (P=D+I)	
1	2	3	4	5	6	7
<b>Titolo 6</b> Entrate da servizi per conto di terzi						
<b>Categoria 6.01</b> Ritenute previdenziali e assistenziali al personale						
		RS	0,00	0,00	0,00	0,00
		CP	299.525,00	268.746,13	0,00	268.746,13
		T	299.525,00	268.746,13	0,00	268.746,13
<b>Totale Categoria 6.01</b>		RS	0,00	0,00	0,00	0,00
		CP	299.525,00	268.746,13	0,00	268.746,13
		T	299.525,00	268.746,13	0,00	268.746,13
<b>Categoria 6.02</b> Ritenute erariali						
		RS	0,00	0,00	0,00	0,00
		CP	736.000,00	568.554,79	0,00	568.554,79
		T	736.000,00	568.554,79	0,00	568.554,79
<b>Totale Categoria 6.02</b>		RS	0,00	0,00	0,00	0,00
		CP	736.000,00	568.554,79	0,00	568.554,79
		T	736.000,00	568.554,79	0,00	568.554,79
<b>Categoria 6.03</b> Altre ritenute al personale per conto terzi						
		RS	0,00	0,00	0,00	0,00
		CP	33.285,00	32.174,18	0,00	32.174,18
		T	33.285,00	32.174,18	0,00	32.174,18
<b>Totale Categoria 6.03</b>		RS	0,00	0,00	0,00	0,00
		CP	33.285,00	32.174,18	0,00	32.174,18
		T	33.285,00	32.174,18	0,00	32.174,18
<b>Categoria 6.05</b> Rimborso spese per servizi per conto terzi						
		RS	170.964,58	84.296,96	62.491,09	146.788,05
		CP	200.000,00	130.998,90	10.549,03	141.547,93
		T	370.964,58	215.295,86	73.040,12	288.335,98

**CONTO DEL BILANCIO 2013****GESTIONE ENTRATE**

Codice e numero	DENOMINAZIONE	Residui Conservati e Stanz. Definitivi di Bilancio	Conto del Tesoriere Riscossioni	Deter. dei residui Residui da riportare	Accertamenti	Maggiori o Minori Entrate
		Residui (A)	Residui (B)	Residui (C)	Residui (D=B+C)	(E=D-A)
		Competenza (F)	Competenza (G)	Competenza (H)	Comp. (I=G+H)	(L=I-F)
		Totale (M)	Totale (N)	Res. al 31/12 (O=C+H)	Acc. al 31/12 (P=D+I)	
1	2	3	4	5	6	7
	<b>Totale Categoria</b> 6.05	<b>RS</b> 170.964,58	84.296,96	62.491,09	146.788,05	-24.176,53
		<b>CP</b> 200.000,00	130.998,90	10.549,03	141.547,93	-58.452,07
		<b>T</b> 370.964,58	215.295,86	73.040,12	288.335,98	-82.628,60
	<b>Categoria</b> 6.06 Rimborso di anticipazione di fondi per il servizio economato	<b>RS</b> 5.000,00	5.000,00	0,00	5.000,00	0,00
		<b>CP</b> 5.000,00	0,00	5.000,00	5.000,00	0,00
		<b>T</b> 10.000,00	5.000,00	5.000,00	10.000,00	0,00
	<b>Totale Categoria</b> 6.06	<b>RS</b> 5.000,00	5.000,00	0,00	5.000,00	0,00
		<b>CP</b> 5.000,00	0,00	5.000,00	5.000,00	0,00
		<b>T</b> 10.000,00	5.000,00	5.000,00	10.000,00	0,00
	<b>Totale Titolo</b> 6	<b>RS</b> 175.964,58	89.296,96	62.491,09	151.788,05	-24.176,53
		<b>CP</b> 1.273.810,00	1.000.474,00	15.549,03	1.016.023,03	-257.786,97
		<b>T</b> 1.449.774,58	1.089.770,96	78.040,12	1.167.811,08	-281.963,50

**CONTO DEL BILANCIO 2013****GESTIONE ENTRATE**

Codice e numero	DENOMINAZIONE	Residui Conservati e Stanz. Definitivi di Bilancio	Conto del Tesoriere Riscossioni	Deter. dei residui Residui da riportare	Accertamenti	Maggiori o Minori Entrate
		Residui (A)	Residui (B)	Residui (C)	Residui (D=B+C)	(E=D-A)
		Competenza (F)	Competenza (G)	Competenza (H)	Comp. (I=G+H)	(L=I-F)
		Totale (M)	Totale (N)	Res. al 31/12 (O=C+H)	Acc. al 31/12 (P=D+I)	
1	2	3	4	5	6	7

**Riassunto del Titolo 6**

Entrate da servizi per conto di terzi

**Categoria 6.01**

Ritenute previdenziali e assistenziali al personale	<b>RS</b>	0,00	0,00	0,00	0,00	0,00
	<b>CP</b>	299.525,00	268.746,13	0,00	268.746,13	-30.778,87
	<b>T</b>	299.525,00	268.746,13	0,00	268.746,13	-30.778,87

**Categoria 6.02**

Ritenute erariali	<b>RS</b>	0,00	0,00	0,00	0,00	0,00
	<b>CP</b>	736.000,00	568.554,79	0,00	568.554,79	-167.445,21
	<b>T</b>	736.000,00	568.554,79	0,00	568.554,79	-167.445,21

**Categoria 6.03**

Altre ritenute al personale per conto terzi	<b>RS</b>	0,00	0,00	0,00	0,00	0,00
	<b>CP</b>	33.285,00	32.174,18	0,00	32.174,18	-1.110,82
	<b>T</b>	33.285,00	32.174,18	0,00	32.174,18	-1.110,82

**Categoria 6.05**

Rimborso spese per servizi per conto terzi	<b>RS</b>	170.964,58	84.296,96	62.491,09	146.788,05	-24.176,53
	<b>CP</b>	200.000,00	130.998,90	10.549,03	141.547,93	-58.452,07
	<b>T</b>	370.964,58	215.295,86	73.040,12	288.335,98	-82.628,60

**Categoria 6.06**

Rimborso di anticipazione di fondi per il servizio economato	<b>RS</b>	5.000,00	5.000,00	0,00	5.000,00	0,00
	<b>CP</b>	5.000,00	0,00	5.000,00	5.000,00	0,00
	<b>T</b>	10.000,00	5.000,00	5.000,00	10.000,00	0,00

**Totale Titolo 6**

	<b>RS</b>	175.964,58	89.296,96	62.491,09	151.788,05	-24.176,53
	<b>CP</b>	1.273.810,00	1.000.474,00	15.549,03	1.016.023,03	-257.786,97
	<b>T</b>	1.449.774,58	1.089.770,96	78.040,12	1.167.811,08	-281.963,50

**CONTO DEL BILANCIO 2013****GESTIONE ENTRATE**

Codice e numero	DENOMINAZIONE	Residui Conservati e Stanz. Definitivi di Bilancio	Conto del Tesoriere Riscossioni	Deter. dei residui Residui da riportare	Accertamenti	Maggiori o Minori Entrate
		Residui (A)	Residui (B)	Residui (C)	Residui (D=B+C)	(E=D-A)
		Competenza (F)	Competenza (G)	Competenza (H)	Comp. (I=G+H)	(L=I-F)
		Totale (M)	Totale (N)	Res. al 31/12 (O=C+H)	Acc. al 31/12 (P=D+I)	
1	2	3	4	5	6	7

**RIEPILOGO GENERALE DELLE ENTRATE**

<b>TITOLO 1</b>	<b>RS</b>	178.435,89	120.402,90	38.021,97	158.424,87	-20.011,02
Entrate tributarie	<b>CP</b>	8.097.010,00	6.064.249,03	701.484,43	6.765.733,46	-1.331.276,54
	<b>T</b>	8.275.445,89	6.184.651,93	739.506,40	6.924.158,33	-1.351.287,56
<b>TITOLO 2</b>	<b>RS</b>	0,00	0,00	0,00	0,00	0,00
Entrate derivanti da contributi e trasferimenti correnti dello Stato, della regione e di altri enti pubblici anche in rapporto all'esercizio di funzioni delegate dalla regione	<b>CP</b>	889.508,00	1.149.875,79	36.985,89	1.186.861,68	297.353,68
	<b>T</b>	889.508,00	1.149.875,79	36.985,89	1.186.861,68	297.353,68
<b>TITOLO 3</b>	<b>RS</b>	461.566,94	391.550,51	49.957,61	441.508,12	-20.058,82
Entrate extratributarie	<b>CP</b>	3.784.520,00	3.178.825,93	533.218,87	3.712.044,80	-72.475,20
	<b>T</b>	4.246.086,94	3.570.376,44	583.176,48	4.153.552,92	-92.534,02
<b>TITOLO 4</b>	<b>RS</b>	103.347,00	89.757,80	0,00	89.757,80	-13.589,20
Entrate derivanti da alienazioni, da trasferimenti di capitale e da riscossioni di crediti	<b>CP</b>	1.253.076,00	1.307.284,23	0,00	1.307.284,23	54.208,23
	<b>T</b>	1.356.423,00	1.397.042,03	0,00	1.397.042,03	40.619,03
<b>TITOLO 5</b>	<b>RS</b>	88.064,15	69.375,00	18.689,15	88.064,15	0,00
Entrate derivanti da accensioni di prestiti	<b>CP</b>	0,00	0,00	0,00	0,00	0,00
	<b>T</b>	88.064,15	69.375,00	18.689,15	88.064,15	0,00
<b>TITOLO 6</b>	<b>RS</b>	175.964,58	89.296,96	62.491,09	151.788,05	-24.176,53
Entrate da servizi per conto di terzi	<b>CP</b>	1.273.810,00	1.000.474,00	15.549,03	1.016.023,03	-257.786,97
	<b>T</b>	1.449.774,58	1.089.770,96	78.040,12	1.167.811,08	-281.963,50

**CONTO DEL BILANCIO 2013****GESTIONE ENTRATE**

Codice e numero	DENOMINAZIONE	Residui Conservati e Stanz. Definitivi di Bilancio	Conto del Tesoriere Riscossioni	Deter. dei residui Residui da riportare	Accertamenti	Maggiori o Minori Entrate
		Residui (A)	Residui (B)	Residui (C)	Residui (D=B+C)	(E=D-A)
		Competenza (F)	Competenza (G)	Competenza (H)	Comp. (I=G+H)	(L=I-F)
		Totale (M)	Totale (N)	Res. al 31/12 (O=C+H)	Acc. al 31/12 (P=D+I)	
1	2	3	4	5	6	7

**RIEPILOGO GENERALE DELLE ENTRATE**

<b>Totale</b>	<b>RS</b>	1.007.378,56	760.383,17	169.159,82	929.542,99	-77.835,57
	<b>CP</b>	15.297.924,00	12.700.708,98	1.287.238,22	13.987.947,20	-1.309.976,80
	<b>T</b>	16.305.302,56	13.461.092,15	1.456.398,04	14.917.490,19	-1.387.812,37
<b>Avanzo di Amministrazione</b>		2.757.277,16				
<b>Fondo Cassa al 1° gennaio</b>		7.858.555,01	7.858.555,01		7.858.555,01	
<b>Totale Generale delle Entrate</b>	<b>RS</b>	8.865.933,57	8.618.938,18	169.159,82	8.788.098,00	
	<b>CP</b>	18.055.201,16	12.700.708,98	1.287.238,22	13.987.947,20	
	<b>T</b>	26.921.134,73	21.319.647,16	1.456.398,04	22.776.045,20	



## CONTO DEL BILANCIO 2013

## GESTIONE SPESE

Codice e numero	DENOMINAZIONE	Residui Conservati e Stanz. Definitivi di Bilancio	Conto del Tesoriere Pagamenti	Deter. dei residui Residui da riportare	Impegni	Minori Residui o Economie
		Residui (A)	Residui (B)	Residui (C)	Residui (D=B+C)	(E=D-A)
		Competenza (F)	Competenza (G)	Competenza (H)	Comp. (I=G+H)	(L=I-F)
		Totale (M)	Totale (N)	Res. al 31/12 (O=C+H)	Impegni al 31/12 (P=D+I)	
1	2	3	4	5	6	7
<b>Titolo 1</b> Spese correnti						
<b>Funzione</b> 1.01 Funzioni generali di amministrazione, di gestione e di controllo						
<b>Servizio</b> 1.01.01 Organi istituzionali, partecipazione e decentramento						
1.01 .01 .02	Acquisto di beni di consumo e o di materie prime	<b>RS</b> 189,52	189,52	0,00	189,52	0,00
		<b>CP</b> 255,00	179,63	71,76	251,39	3,61
		<b>T</b> 444,52	369,15	71,76	440,91	3,61
1.01 .01 .03	Prestazioni di servizi	<b>RS</b> 16.907,96	9.671,58	7.020,06	16.691,64	216,32
		<b>CP</b> 171.373,00	144.504,81	25.061,22	169.566,03	1.806,97
		<b>T</b> 188.280,96	154.176,39	32.081,28	186.257,67	2.023,29
1.01 .01 .07	Imposte e tasse	<b>RS</b> 345,94	345,37	0,00	345,37	0,57
		<b>CP</b> 10.240,00	9.529,32	710,68	10.240,00	0,00
		<b>T</b> 10.585,94	9.874,69	710,68	10.585,37	0,57
<b>Totale Servizio</b> 1.01 .01		<b>RS</b> 17.443,42	10.206,47	7.020,06	17.226,53	216,89
		<b>CP</b> 181.868,00	154.213,76	25.843,66	180.057,42	1.810,58
		<b>T</b> 199.311,42	164.420,23	32.863,72	197.283,95	2.027,47
<b>Servizio</b> 1.01 .02 Segreteria generale, personale e organizzazione						
1.01 .02 .01	Personale	<b>RS</b> 38.165,04	19.205,47	0,00	19.205,47	18.959,57
		<b>CP</b> 573.405,00	551.305,48	22.099,52	573.405,00	0,00
		<b>T</b> 611.570,04	570.510,95	22.099,52	592.610,47	18.959,57
1.01 .02 .02	Acquisto di beni di consumo e o di materie prime	<b>RS</b> 879,06	745,34	132,00	877,34	1,72
		<b>CP</b> 7.678,00	6.653,42	809,06	7.462,48	215,52
		<b>T</b> 8.557,06	7.398,76	941,06	8.339,82	217,24
1.01 .02 .03	Prestazioni di servizi	<b>RS</b> 121.510,38	23.543,68	97.612,01	121.155,69	354,69
		<b>CP</b> 132.983,00	103.772,55	24.620,48	128.393,03	4.589,97
		<b>T</b> 254.493,38	127.316,23	122.232,49	249.548,72	4.944,66





## CONTO DEL BILANCIO 2013

## GESTIONE SPESE

Codice e numero	DENOMINAZIONE		Residui Conservati e Stanz. Definitivi di Bilancio	Conto del Tesoriere Pagamenti	Deter. dei residui Residui da riportare	Impegni	Minori Residui o Economie
			Residui (A)	Residui (B)	Residui (C)	Residui (D=B+C)	(E=D-A)
			Competenza (F)	Competenza (G)	Competenza (H)	Comp. (I=G+H)	(L=I-F)
			Totale (M)	Totale (N)	Res. al 31/12 (O=C+H)	Impegni al 31/12 (P=D+I)	
1	2		3	4	5	6	7
1.01 .02 .05	Trasferimenti	RS	253,19	253,19	0,00	253,19	0,00
		CP	9.922,00	9.262,71	657,46	9.920,17	1,83
		T	10.175,19	9.515,90	657,46	10.173,36	1,83
1.01 .02 .07	Imposte e tasse	RS	2.322,08	1.079,42	0,00	1.079,42	1.242,66
		CP	36.161,00	34.714,50	1.431,39	36.145,89	15,11
		T	38.483,08	35.793,92	1.431,39	37.225,31	1.257,77
<b>Totale Servizio</b> 1.01 .02		RS	163.129,75	44.827,10	97.744,01	142.571,11	20.558,64
		CP	760.149,00	705.708,66	49.617,91	755.326,57	4.822,43
		T	923.278,75	750.535,76	147.361,92	897.897,68	25.381,07
<b>Servizio</b> 1.01 .03		Gestione economica, finanziaria, programmazione, provveditorato e controllo di gestione					
1.01 .03 .01	Personale	RS	978,73	848,26	0,00	848,26	130,47
		CP	173.145,00	170.628,97	2.516,03	173.145,00	0,00
		T	174.123,73	171.477,23	2.516,03	173.993,26	130,47
1.01 .03 .02	Acquisto di beni di consumo e o di materie prime	RS	368,11	368,11	0,00	368,11	0,00
		CP	1.233,00	333,44	734,04	1.067,48	165,52
		T	1.601,11	701,55	734,04	1.435,59	165,52
1.01 .03 .03	Prestazioni di servizi	RS	158,59	158,59	0,00	158,59	0,00
		CP	5.770,00	5.331,90	283,13	5.615,03	154,97
		T	5.928,59	5.490,49	283,13	5.773,62	154,97
1.01 .03 .07	Imposte e tasse	RS	102,16	51,72	0,00	51,72	50,44
		CP	11.495,00	11.357,81	137,19	11.495,00	0,00
		T	11.597,16	11.409,53	137,19	11.546,72	50,44
<b>Totale Servizio</b> 1.01 .03		RS	1.607,59	1.426,68	0,00	1.426,68	180,91
		CP	191.643,00	187.652,12	3.670,39	191.322,51	320,49
		T	193.250,59	189.078,80	3.670,39	192.749,19	501,40
<b>Servizio</b> 1.01 .04		Gestione delle entrate tributarie e servizi fiscali					



## CONTO DEL BILANCIO 2013

## GESTIONE SPESE

Codice e numero	DENOMINAZIONE		Residui Conservati e Stanz. Definitivi di Bilancio	Conto del Tesoriere Pagamenti	Deter. dei residui Residui da riportare	Impegni	Minori Residui o Economie	
			Residui (A)	Residui (B)	Residui (C)	Residui (D=B+C)	(E=D-A)	
			Competenza (F)	Competenza (G)	Competenza (H)	Comp. (I=G+H)	(L=I-F)	
			Totale (M)	Totale (N)	Res. al 31/12 (O=C+H)	Impegni al 31/12 (P=D+I)		
1	2		3	4	5	6	7	
1.01 .04 .01	Personale	RS	280,95	250,95	0,00	250,95	30,00	
		CP	97.385,00	96.856,96	528,04	97.385,00	0,00	
		T	97.665,95	97.107,91	528,04	97.635,95	30,00	
1.01 .04 .02	Acquisto di beni di consumo e o di materie prime	RS	379,07	368,93	0,00	368,93	10,14	
		CP	961,00	134,31	337,74	472,05	488,95	
		T	1.340,07	503,24	337,74	840,98	499,09	
1.01 .04 .03	Prestazioni di servizi	RS	24.431,45	10.081,96	14.049,49	24.131,45	300,00	
		CP	51.513,00	38.296,33	13.207,52	51.503,85	9,15	
		T	75.944,45	48.378,29	27.257,01	75.635,30	309,15	
1.01 .04 .05	Trasferimenti	RS	0,00	0,00	0,00	0,00	0,00	
		CP	1.158.917,00	46.295,70	34.831,22	81.126,92	1.077.790,08	
		T	1.158.917,00	46.295,70	34.831,22	81.126,92	1.077.790,08	
1.01 .04 .07	Imposte e tasse	RS	17,97	10,71	0,00	10,71	7,26	
		CP	6.485,00	6.465,81	19,19	6.485,00	0,00	
		T	6.502,97	6.476,52	19,19	6.495,71	7,26	
1.01 .04 .08	Oneri straordinari della gestione corrente	RS	0,00	0,00	0,00	0,00	0,00	
		CP	6.593,00	2.112,88	207,17	2.320,05	4.272,95	
		T	6.593,00	2.112,88	207,17	2.320,05	4.272,95	
<b>Totale Servizio</b> 1.01 .04		RS	25.109,44	10.712,55	14.049,49	24.762,04	347,40	
		CP	1.321.854,00	190.161,99	49.130,88	239.292,87	1.082.561,13	
		T	1.346.963,44	200.874,54	63.180,37	264.054,91	1.082.908,53	
<b>Servizio</b> 1.01 .05		Gestione dei beni demaniali e patrimoniali						
1.01 .05 .01	Personale	RS	4.444,51	989,62	0,00	989,62	3.454,89	
		CP	130.455,00	128.959,79	1.495,21	130.455,00	0,00	
		T	134.899,51	129.949,41	1.495,21	131.444,62	3.454,89	



## CONTO DEL BILANCIO 2013

## GESTIONE SPESE

Codice e numero	DENOMINAZIONE		Residui Conservati e Stanz. Definitivi di Bilancio	Conto del Tesoriere Pagamenti	Deter. dei residui Residui da riportare	Impegni	Minori Residui o Economie	
			Residui (A)	Residui (B)	Residui (C)	Residui (D=B+C)	(E=D-A)	
			Competenza (F)	Competenza (G)	Competenza (H)	Comp. (I=G+H)	(L=I-F)	
			Totale (M)	Totale (N)	Res. al 31/12 (O=C+H)	Impegni al 31/12 (P=D+I)		
1	2		3	4	5	6	7	
1.01 .05 .02	Acquisto di beni di consumo e o di materie prime	RS	603,22	603,22	0,00	603,22	0,00	
		CP	7.600,00	7.531,21	0,00	7.531,21	68,79	
		T	8.203,22	8.134,43	0,00	8.134,43	68,79	
1.01 .05 .03	Prestazioni di servizi	RS	298.492,74	261.825,55	24.311,20	286.136,75	12.355,99	
		CP	1.756.248,00	1.454.751,24	297.312,55	1.752.063,79	4.184,21	
		T	2.054.740,74	1.716.576,79	321.623,75	2.038.200,54	16.540,20	
1.01 .05 .04	Utilizzo di beni di terzi	RS	0,00	0,00	0,00	0,00	0,00	
		CP	11.000,00	10.816,66	0,00	10.816,66	183,34	
		T	11.000,00	10.816,66	0,00	10.816,66	183,34	
1.01 .05 .05	Trasferimenti	RS	0,00	0,00	0,00	0,00	0,00	
		CP	17.000,00	14.959,06	1.553,95	16.513,01	486,99	
		T	17.000,00	14.959,06	1.553,95	16.513,01	486,99	
1.01 .05 .06	Interessi passivi e oneri finanziari diversi	RS	0,00	0,00	0,00	0,00	0,00	
		CP	326.491,00	300.693,51	21.538,00	322.231,51	4.259,49	
		T	326.491,00	300.693,51	21.538,00	322.231,51	4.259,49	
1.01 .05 .07	Imposte e tasse	RS	264,66	36,70	0,00	36,70	227,96	
		CP	89.375,00	75.081,92	14.135,42	89.217,34	157,66	
		T	89.639,66	75.118,62	14.135,42	89.254,04	385,62	
1.01 .05 .08	Oneri straordinari della gestione corrente	RS	0,00	0,00	0,00	0,00	0,00	
		CP	150,00	150,00	0,00	150,00	0,00	
		T	150,00	150,00	0,00	150,00	0,00	
	<b>Totale Servizio</b>	1.01 .05	RS	303.805,13	263.455,09	24.311,20	287.766,29	16.038,84
			CP	2.338.319,00	1.992.943,39	336.035,13	2.328.978,52	9.340,48
			T	2.642.124,13	2.256.398,48	360.346,33	2.616.744,81	25.379,32
	<b>Servizio</b>	1.01 .06 Ufficio tecnico						

**CONTO DEL BILANCIO 2013****GESTIONE SPESE**

Codice e numero	DENOMINAZIONE		Residui Conservati e Stanz. Definitivi di Bilancio	Conto del Tesoriere Pagamenti	Deter. dei residui Residui da riportare	Impegni	Minori Residui o Economie
			Residui (A)	Residui (B)	Residui (C)	Residui (D=B+C)	(E=D-A)
			Competenza (F)	Competenza (G)	Competenza (H)	Comp. (I=G+H)	(L=I-F)
			Totale (M)	Totale (N)	Res. al 31/12 (O=C+H)	Impegni al 31/12 (P=D+I)	
1	2		3	4	5	6	7
1.01 .06 .01	Personale	RS	924,09	800,40	0,00	800,40	123,69
		CP	231.460,00	229.385,20	2.074,80	231.460,00	0,00
		T	232.384,09	230.185,60	2.074,80	232.260,40	123,69
1.01 .06 .02	Acquisto di beni di consumo e o di materie prime	RS	447,26	408,94	0,00	408,94	38,32
		CP	4.519,00	2.746,06	1.276,94	4.023,00	496,00
		T	4.966,26	3.155,00	1.276,94	4.431,94	534,32
1.01 .06 .03	Prestazioni di servizi	RS	963,34	963,34	0,00	963,34	0,00
		CP	3.135,00	844,41	1.143,62	1.988,03	1.146,97
		T	4.098,34	1.807,75	1.143,62	2.951,37	1.146,97
1.01 .06 .07	Imposte e tasse	RS	61,16	25,50	0,00	25,50	35,66
		CP	15.605,00	15.477,37	125,03	15.602,40	2,60
		T	15.666,16	15.502,87	125,03	15.627,90	38,26
<b>Totale Servizio</b> 1.01 .06		RS	2.395,85	2.198,18	0,00	2.198,18	197,67
		CP	254.719,00	248.453,04	4.620,39	253.073,43	1.645,57
		T	257.114,85	250.651,22	4.620,39	255.271,61	1.843,24
<b>Servizio</b> 1.01 .07		Anagrafe, stato civile, elettorale, leva e servizio statistico					
1.01 .07 .01	Personale	RS	692,53	631,05	0,00	631,05	61,48
		CP	106.025,00	104.873,52	1.151,48	106.025,00	0,00
		T	106.717,53	105.504,57	1.151,48	106.656,05	61,48
1.01 .07 .02	Acquisto di beni di consumo e o di materie prime	RS	0,00	0,00	0,00	0,00	0,00
		CP	3.018,00	2.631,89	0,00	2.631,89	386,11
		T	3.018,00	2.631,89	0,00	2.631,89	386,11
1.01 .07 .03	Prestazioni di servizi	RS	801,97	786,64	0,00	786,64	15,33
		CP	1.177,00	119,85	1.047,85	1.167,70	9,30
		T	1.978,97	906,49	1.047,85	1.954,34	24,63

**CONTO DEL BILANCIO 2013****GESTIONE SPESE**

Codice e numero	DENOMINAZIONE		Residui Conservati e Stanz. Definitivi di Bilancio	Conto del Tesoriere Pagamenti	Deter. dei residui Residui da riportare	Impegni	Minori Residui o Economie
			Residui (A)	Residui (B)	Residui (C)	Residui (D=B+C)	(E=D-A)
			Competenza (F)	Competenza (G)	Competenza (H)	Comp. (I=G+H)	(L=I-F)
			Totale (M)	Totale (N)	Res. al 31/12 (O=C+H)	Impegni al 31/12 (P=D+I)	
1	2		3	4	5	6	7
1.01 .07 .05	Trasferimenti	RS	1.916,00	1.916,00	0,00	1.916,00	0,00
		CP	3.730,00	735,14	2.460,84	3.195,98	534,02
		T	5.646,00	2.651,14	2.460,84	5.111,98	534,02
1.01 .07 .07	Imposte e tasse	RS	55,35	37,14	0,00	37,14	18,21
		CP	7.020,00	6.931,37	88,63	7.020,00	0,00
		T	7.075,35	6.968,51	88,63	7.057,14	18,21
1.01 .07 .08	Oneri straordinari della gestione corrente	RS	267,84	0,00	0,00	0,00	267,84
		CP	0,00	0,00	0,00	0,00	0,00
		T	267,84	0,00	0,00	0,00	267,84
<b>Totale Servizio</b> 1.01 .07		RS	3.733,69	3.370,83	0,00	3.370,83	362,86
		CP	120.970,00	115.291,77	4.748,80	120.040,57	929,43
		T	124.703,69	118.662,60	4.748,80	123.411,40	1.292,29
<b>Servizio</b> 1.01 .08 Altri servizi generali							
1.01 .08 .01	Personale	RS	229.687,64	197.657,40	16.363,64	214.021,04	15.666,60
		CP	361.772,00	149.020,71	212.751,29	361.772,00	0,00
		T	591.459,64	346.678,11	229.114,93	575.793,04	15.666,60
1.01 .08 .02	Acquisto di beni di consumo e o di materie prime	RS	332,25	332,25	0,00	332,25	0,00
		CP	4.115,00	3.801,86	96,05	3.897,91	217,09
		T	4.447,25	4.134,11	96,05	4.230,16	217,09
1.01 .08 .03	Prestazioni di servizi	RS	19.960,55	18.244,05	1.118,40	19.362,45	598,10
		CP	117.667,00	98.284,74	18.557,38	116.842,12	824,88
		T	137.627,55	116.528,79	19.675,78	136.204,57	1.422,98
1.01 .08 .07	Imposte e tasse	RS	15.084,79	13.492,35	1.017,16	14.509,51	575,28
		CP	83.996,00	69.085,33	14.648,88	83.734,21	261,79
		T	99.080,79	82.577,68	15.666,04	98.243,72	837,07



## CONTO DEL BILANCIO 2013

## GESTIONE SPESE

Codice e numero	DENOMINAZIONE		Residui Conservati e Stanz. Definitivi di Bilancio	Conto del Tesoriere Pagamenti	Deter. dei residui Residui da riportare	Impegni	Minori Residui o Economie
			Residui (A)	Residui (B)	Residui (C)	Residui (D=B+C)	(E=D-A)
			Competenza (F)	Competenza (G)	Competenza (H)	Comp. (I=G+H)	(L=I-F)
			Totale (M)	Totale (N)	Res. al 31/12 (O=C+H)	Impegni al 31/12 (P=D+I)	
1	2		3	4	5	6	7
1.01 .08 .08	Oneri straordinari della gestione corrente	RS	0,00	0,00	0,00	0,00	0,00
		CP	8.691,00	8.690,92	0,00	8.690,92	0,08
		T	8.691,00	8.690,92	0,00	8.690,92	0,08
1.01 .08 .10	Fondo svalutazione crediti	RS	0,00	0,00	0,00	0,00	0,00
		CP	1.690,00	0,00	0,00	0,00	1.690,00
		T	1.690,00	0,00	0,00	0,00	1.690,00
<b>Totale Servizio</b> 1.01 .08		RS	265.065,23	229.726,05	18.499,20	248.225,25	16.839,98
		CP	577.931,00	328.883,56	246.053,60	574.937,16	2.993,84
		T	842.996,23	558.609,61	264.552,80	823.162,41	19.833,82
<b>Totale Funzione</b> 1.01		RS	782.290,10	565.922,95	161.623,96	727.546,91	54.743,19
		CP	5.747.453,00	3.923.308,29	719.720,76	4.643.029,05	1.104.423,95
		T	6.529.743,10	4.489.231,24	881.344,72	5.370.575,96	1.159.167,14
<b>Funzione</b> 1.03 Funzioni di polizia locale							
<b>Servizio</b> 1.03 .01 Polizia municipale							
1.03 .01 .01	Personale	RS	33.101,50	5.490,97	0,00	5.490,97	27.610,53
		CP	524.260,00	510.981,80	13.278,20	524.260,00	0,00
		T	557.361,50	516.472,77	13.278,20	529.750,97	27.610,53
1.03 .01 .02	Acquisto di beni di consumo e o di materie prime	RS	7.602,72	7.274,14	321,60	7.595,74	6,98
		CP	21.073,00	10.111,05	9.763,72	19.874,77	1.198,23
		T	28.675,72	17.385,19	10.085,32	27.470,51	1.205,21
1.03 .01 .03	Prestazioni di servizi	RS	14.666,83	10.532,52	2.228,61	12.761,13	1.905,70
		CP	26.756,00	16.044,05	7.139,27	23.183,32	3.572,68
		T	41.422,83	26.576,57	9.367,88	35.944,45	5.478,38
1.03 .01 .07	Imposte e tasse	RS	2.092,96	261,65	0,00	261,65	1.831,31
		CP	31.983,00	31.304,90	677,97	31.982,87	0,13
		T	34.075,96	31.566,55	677,97	32.244,52	1.831,44



## CONTO DEL BILANCIO 2013

## GESTIONE SPESE

Codice e numero	DENOMINAZIONE		Residui Conservati e Stanz. Definitivi di Bilancio	Conto del Tesoriere Pagamenti	Deter. dei residui Residui da riportare	Impegni	Minori Residui o Economie
			Residui (A)	Residui (B)	Residui (C)	Residui (D=B+C)	(E=D-A)
			Competenza (F)	Competenza (G)	Competenza (H)	Comp. (I=G+H)	(L=I-F)
			Totale (M)	Totale (N)	Res. al 31/12 (O=C+H)	Impegni al 31/12 (P=D+I)	
1	2		3	4	5	6	7
1.03 .01 .08	Oneri straordinari della gestione corrente	RS	0,00	0,00	0,00	0,00	0,00
		CP	219,00	119,00	0,00	119,00	100,00
		T	219,00	119,00	0,00	119,00	100,00
<b>Totale Servizio</b> 1.03 .01		RS	57.464,01	23.559,28	2.550,21	26.109,49	31.354,52
		CP	604.291,00	568.560,80	30.859,16	599.419,96	4.871,04
		T	661.755,01	592.120,08	33.409,37	625.529,45	36.225,56
<b>Totale Funzione</b> 1.03		RS	57.464,01	23.559,28	2.550,21	26.109,49	31.354,52
		CP	604.291,00	568.560,80	30.859,16	599.419,96	4.871,04
		T	661.755,01	592.120,08	33.409,37	625.529,45	36.225,56
<b>Funzione</b> 1.04 Funzioni di istruzione pubblica							
<b>Servizio</b> 1.04 .01 Scuola dell'infanzia							
1.04 .01 .01	Personale	RS	2.425,83	1.907,03	0,00	1.907,03	518,80
		CP	195.709,00	193.943,88	1.765,12	195.709,00	0,00
		T	198.134,83	195.850,91	1.765,12	197.616,03	518,80
1.04 .01 .02	Acquisto di beni di consumo e o di materie prime	RS	3.325,86	3.325,86	0,00	3.325,86	0,00
		CP	4.250,00	2.399,84	1.616,78	4.016,62	233,38
		T	7.575,86	5.725,70	1.616,78	7.342,48	233,38
1.04 .01 .03	Prestazioni di servizi	RS	29.139,69	28.444,07	0,00	28.444,07	695,62
		CP	192.839,00	146.845,15	45.590,60	192.435,75	403,25
		T	221.978,69	175.289,22	45.590,60	220.879,82	1.098,87
1.04 .01 .06	Interessi passivi e oneri finanziari diversi	RS	0,00	0,00	0,00	0,00	0,00
		CP	4.656,00	3.949,99	0,00	3.949,99	706,01
		T	4.656,00	3.949,99	0,00	3.949,99	706,01
1.04 .01 .07	Imposte e tasse	RS	57,14	6,05	0,00	6,05	51,09
		CP	13.000,00	12.955,49	44,51	13.000,00	0,00
		T	13.057,14	12.961,54	44,51	13.006,05	51,09



## CONTO DEL BILANCIO 2013

## GESTIONE SPESE

Codice e numero	DENOMINAZIONE			Residui Conservati e Stanz. Definitivi di Bilancio	Conto del Tesoriere Pagamenti	Deter. dei residui Residui da riportare	Impegni	Minori Residui o Economie
				Residui (A)	Residui (B)	Residui (C)	Residui (D=B+C)	(E=D-A)
				Competenza (F)	Competenza (G)	Competenza (H)	Comp. (I=G+H)	(L=I-F)
				Totale (M)	Totale (N)	Res. al 31/12 (O=C+H)	Impegni al 31/12 (P=D+I)	
1	2			3	4	5	6	7
	<b>Totale Servizio</b>	1.04 .01	<b>RS</b>	34.948,52	33.683,01	0,00	33.683,01	1.265,51
			<b>CP</b>	410.454,00	360.094,35	49.017,01	409.111,36	1.342,64
			<b>T</b>	445.402,52	393.777,36	49.017,01	442.794,37	2.608,15
	<b>Servizio</b>	1.04 .02 Istruzione primaria						
1.04 .02 .02	Acquisto di beni di consumo e o di materie prime		<b>RS</b>	300,00	300,00	0,00	300,00	0,00
			<b>CP</b>	255,00	0,00	255,00	255,00	0,00
			<b>T</b>	555,00	300,00	255,00	555,00	0,00
1.04 .02 .03	Prestazioni di servizi		<b>RS</b>	7.951,90	7.792,89	0,00	7.792,89	159,01
			<b>CP</b>	105.170,00	86.940,81	18.229,19	105.170,00	0,00
			<b>T</b>	113.121,90	94.733,70	18.229,19	112.962,89	159,01
1.04 .02 .06	Interessi passivi e oneri finanziari diversi		<b>RS</b>	0,00	0,00	0,00	0,00	0,00
			<b>CP</b>	6.052,00	6.051,73	0,00	6.051,73	0,27
			<b>T</b>	6.052,00	6.051,73	0,00	6.051,73	0,27
	<b>Totale Servizio</b>	1.04 .02	<b>RS</b>	8.251,90	8.092,89	0,00	8.092,89	159,01
			<b>CP</b>	111.477,00	92.992,54	18.484,19	111.476,73	0,27
			<b>T</b>	119.728,90	101.085,43	18.484,19	119.569,62	159,28
	<b>Servizio</b>	1.04 .03 Istruzione secondaria inferiore						
1.04 .03 .02	Acquisto di beni di consumo e o di materie prime		<b>RS</b>	300,00	300,00	0,00	300,00	0,00
			<b>CP</b>	255,00	0,00	255,00	255,00	0,00
			<b>T</b>	555,00	300,00	255,00	555,00	0,00
1.04 .03 .03	Prestazioni di servizi		<b>RS</b>	4.228,06	3.530,00	0,00	3.530,00	698,06
			<b>CP</b>	83.970,00	69.886,04	14.083,96	83.970,00	0,00
			<b>T</b>	88.198,06	73.416,04	14.083,96	87.500,00	698,06
1.04 .03 .06	Interessi passivi e oneri finanziari diversi		<b>RS</b>	0,00	0,00	0,00	0,00	0,00
			<b>CP</b>	13.033,00	13.032,58	0,00	13.032,58	0,42
			<b>T</b>	13.033,00	13.032,58	0,00	13.032,58	0,42





## CONTO DEL BILANCIO 2013

## GESTIONE SPESE

Codice e numero	DENOMINAZIONE			Residui Conservati e Stanz. Definitivi di Bilancio	Conto del Tesoriere Pagamenti	Deter. dei residui Residui da riportare	Impegni	Minori Residui o Economie
				Residui (A)	Residui (B)	Residui (C)	Residui (D=B+C)	(E=D-A)
				Competenza (F)	Competenza (G)	Competenza (H)	Comp. (I=G+H)	(L=I-F)
				Totale (M)	Totale (N)	Res. al 31/12 (O=C+H)	Impegni al 31/12 (P=D+I)	
1	2			3	4	5	6	7
	<b>Totale Servizio</b>	1.04 .03	<b>RS</b>	4.528,06	3.830,00	0,00	3.830,00	698,06
			<b>CP</b>	97.258,00	82.918,62	14.338,96	97.257,58	0,42
			<b>T</b>	101.786,06	86.748,62	14.338,96	101.087,58	698,48
	<b>Servizio</b>	1.04 .05	Assistenza scolastica, trasporto, refezione ed altri servizi					
1.04 .05 .02	Acquisto di beni di consumo e o di materie prime		<b>RS</b>	19,10	19,10	0,00	19,10	0,00
			<b>CP</b>	24.000,00	19.802,97	4.046,20	23.849,17	150,83
			<b>T</b>	24.019,10	19.822,07	4.046,20	23.868,27	150,83
1.04 .05 .03	Prestazioni di servizi		<b>RS</b>	74.870,86	74.514,10	0,00	74.514,10	356,76
			<b>CP</b>	719.079,00	633.752,71	85.110,57	718.863,28	215,72
			<b>T</b>	793.949,86	708.266,81	85.110,57	793.377,38	572,48
1.04 .05 .05	Trasferimenti		<b>RS</b>	18.225,32	17.014,53	1.163,88	18.178,41	46,91
			<b>CP</b>	156.470,00	154.533,54	1.172,77	155.706,31	763,69
			<b>T</b>	174.695,32	171.548,07	2.336,65	173.884,72	810,60
	<b>Totale Servizio</b>	1.04 .05	<b>RS</b>	93.115,28	91.547,73	1.163,88	92.711,61	403,67
			<b>CP</b>	899.549,00	808.089,22	90.329,54	898.418,76	1.130,24
			<b>T</b>	992.664,28	899.636,95	91.493,42	991.130,37	1.533,91
	<b>Totale Funzione</b>	1.04	<b>RS</b>	140.843,76	137.153,63	1.163,88	138.317,51	2.526,25
			<b>CP</b>	1.518.738,00	1.344.094,73	172.169,70	1.516.264,43	2.473,57
			<b>T</b>	1.659.581,76	1.481.248,36	173.333,58	1.654.581,94	4.999,82
	<b>Funzione</b>	1.05	Funzioni relative alla cultura ed ai beni culturali					
	<b>Servizio</b>	1.05 .01	Biblioteche, musei e pinacoteche					
1.05 .01 .01	Personale		<b>RS</b>	750,96	637,80	0,00	637,80	113,16
			<b>CP</b>	102.320,00	100.243,86	2.076,14	102.320,00	0,00
			<b>T</b>	103.070,96	100.881,66	2.076,14	102.957,80	113,16



## CONTO DEL BILANCIO 2013

## GESTIONE SPESE

Codice e numero	DENOMINAZIONE		Residui Conservati e Stanz. Definitivi di Bilancio	Conto del Tesoriere Pagamenti	Deter. dei residui Residui da riportare	Impegni	Minori Residui o Economie
			Residui (A)	Residui (B)	Residui (C)	Residui (D=B+C)	(E=D-A)
			Competenza (F)	Competenza (G)	Competenza (H)	Comp. (I=G+H)	(L=I-F)
			Totale (M)	Totale (N)	Res. al 31/12 (O=C+H)	Impegni al 31/12 (P=D+I)	
1	2		3	4	5	6	7
1.05 .01 .02	Acquisto di beni di consumo e o di materie prime	RS	828,69	701,69	50,00	751,69	77,00
		CP	4.505,00	3.361,35	1.083,30	4.444,65	60,35
		T	5.333,69	4.063,04	1.133,30	5.196,34	137,35
1.05 .01 .03	Prestazioni di servizi	RS	147,57	147,57	0,00	147,57	0,00
		CP	17.350,00	7.976,96	9.344,93	17.321,89	28,11
		T	17.497,57	8.124,53	9.344,93	17.469,46	28,11
1.05 .01 .07	Imposte e tasse	RS	75,81	38,29	0,00	38,29	37,52
		CP	6.790,00	6.691,92	98,08	6.790,00	0,00
		T	6.865,81	6.730,21	98,08	6.828,29	37,52
<b>Totale Servizio</b> 1.05 .01		RS	1.803,03	1.525,35	50,00	1.575,35	227,68
		CP	130.965,00	118.274,09	12.602,45	130.876,54	88,46
		T	132.768,03	119.799,44	12.652,45	132.451,89	316,14
<b>Servizio</b> 1.05 .02 Teatri, attivita' culturali e servizi diversi nel settore culturale							
1.05 .02 .01	Personale	RS	459,89	265,53	0,00	265,53	194,36
		CP	121.750,00	120.296,63	1.453,37	121.750,00	0,00
		T	122.209,89	120.562,16	1.453,37	122.015,53	194,36
1.05 .02 .02	Acquisto di beni di consumo e o di materie prime	RS	678,25	678,25	0,00	678,25	0,00
		CP	2.168,00	1.174,97	742,33	1.917,30	250,70
		T	2.846,25	1.853,22	742,33	2.595,55	250,70
1.05 .02 .03	Prestazioni di servizi	RS	7.101,57	7.101,57	0,00	7.101,57	0,00
		CP	29.400,00	21.125,33	6.365,46	27.490,79	1.909,21
		T	36.501,57	28.226,90	6.365,46	34.592,36	1.909,21
1.05 .02 .05	Trasferimenti	RS	1.017,46	1.017,46	0,00	1.017,46	0,00
		CP	76.500,00	63.699,08	12.470,00	76.169,08	330,92
		T	77.517,46	64.716,54	12.470,00	77.186,54	330,92



## CONTO DEL BILANCIO 2013

## GESTIONE SPESE

Codice e numero	DENOMINAZIONE		Residui Conservati e Stanz. Definitivi di Bilancio	Conto del Tesoriere Pagamenti	Deter. dei residui Residui da riportare	Impegni	Minori Residui o Economie	
			Residui (A)	Residui (B)	Residui (C)	Residui (D=B+C)	(E=D-A)	
			Competenza (F)	Competenza (G)	Competenza (H)	Comp. (I=G+H)	(L=I-F)	
			Totale (M)	Totale (N)	Res. al 31/12 (O=C+H)	Impegni al 31/12 (P=D+I)		
1	2		3	4	5	6	7	
1.05 .02 .07	Imposte e tasse	RS	458,48	27,94	364,79	392,73	65,75	
		CP	10.130,00	9.544,16	585,84	10.130,00	0,00	
		T	10.588,48	9.572,10	950,63	10.522,73	65,75	
<b>Totale Servizio</b>		1.05 .02	RS	9.715,65	9.090,75	364,79	9.455,54	260,11
			CP	239.948,00	215.840,17	21.617,00	237.457,17	2.490,83
			T	249.663,65	224.930,92	21.981,79	246.912,71	2.750,94
<b>Totale Funzione</b>		1.05	RS	11.518,68	10.616,10	414,79	11.030,89	487,79
			CP	370.913,00	334.114,26	34.219,45	368.333,71	2.579,29
			T	382.431,68	344.730,36	34.634,24	379.364,60	3.067,08
<b>Funzione</b>		1.08 Funzioni nel campo della viabilita' e dei trasporti						
<b>Servizio</b>		1.08 .03 Trasporti pubblici locali e servizi connessi						
1.08 .03 .03	Prestazioni di servizi	RS	10.484,47	10.484,47	0,00	10.484,47	0,00	
		CP	32.000,00	27.500,00	4.500,00	32.000,00	0,00	
		T	42.484,47	37.984,47	4.500,00	42.484,47	0,00	
<b>Totale Servizio</b>		1.08 .03	RS	10.484,47	10.484,47	0,00	10.484,47	0,00
			CP	32.000,00	27.500,00	4.500,00	32.000,00	0,00
			T	42.484,47	37.984,47	4.500,00	42.484,47	0,00
<b>Totale Funzione</b>		1.08	RS	10.484,47	10.484,47	0,00	10.484,47	0,00
			CP	32.000,00	27.500,00	4.500,00	32.000,00	0,00
			T	42.484,47	37.984,47	4.500,00	42.484,47	0,00
<b>Funzione</b>		1.09 Funzioni riguardanti la gestione del territorio e dell'ambiente						
<b>Servizio</b>		1.09 .01 Urbanistica e gestione del territorio						
1.09 .01 .01	Personale	RS	480,53	430,50	0,00	430,50	50,03	
		CP	204.770,00	202.522,73	2.247,27	204.770,00	0,00	
		T	205.250,53	202.953,23	2.247,27	205.200,50	50,03	



## CONTO DEL BILANCIO 2013

## GESTIONE SPESE

Codice e numero	DENOMINAZIONE		Residui Conservati e Stanz. Definitivi di Bilancio	Conto del Tesoriere Pagamenti	Deter. dei residui Residui da riportare	Impegni	Minori Residui o Economie
			Residui (A)	Residui (B)	Residui (C)	Residui (D=B+C)	(E=D-A)
			Competenza (F)	Competenza (G)	Competenza (H)	Comp. (I=G+H)	(L=I-F)
			Totale (M)	Totale (N)	Res. al 31/12 (O=C+H)	Impegni al 31/12 (P=D+I)	
1	2		3	4	5	6	7
1.09 .01 .02	Acquisto di beni di consumo e o di materie prime	RS	763,02	763,02	0,00	763,02	0,00
		CP	1.403,00	565,06	19,65	584,71	818,29
		T	2.166,02	1.328,08	19,65	1.347,73	818,29
1.09 .01 .03	Prestazioni di servizi	RS	86,07	81,07	5,00	86,07	0,00
		CP	17.155,00	2.440,73	13.591,81	16.032,54	1.122,46
		T	17.241,07	2.521,80	13.596,81	16.118,61	1.122,46
1.09 .01 .07	Imposte e tasse	RS	22,78	7,59	0,00	7,59	15,19
		CP	13.175,00	13.148,46	26,54	13.175,00	0,00
		T	13.197,78	13.156,05	26,54	13.182,59	15,19
<b>Totale Servizio</b> 1.09 .01		RS	1.352,40	1.282,18	5,00	1.287,18	65,22
		CP	236.503,00	218.676,98	15.885,27	234.562,25	1.940,75
		T	237.855,40	219.959,16	15.890,27	235.849,43	2.005,97
<b>Servizio</b> 1.09 .03 Servizi di protezione civile							
1.09 .03 .02	Acquisto di beni di consumo e o di materie prime	RS	497,70	316,20	181,50	497,70	0,00
		CP	2.433,00	2.399,29	0,00	2.399,29	33,71
		T	2.930,70	2.715,49	181,50	2.896,99	33,71
1.09 .03 .03	Prestazioni di servizi	RS	3.317,67	2.861,54	0,00	2.861,54	456,13
		CP	5.520,00	4.003,39	1.092,08	5.095,47	424,53
		T	8.837,67	6.864,93	1.092,08	7.957,01	880,66
1.09 .03 .07	Imposte e tasse	RS	0,00	0,00	0,00	0,00	0,00
		CP	104,00	103,05	0,00	103,05	0,95
		T	104,00	103,05	0,00	103,05	0,95
<b>Totale Servizio</b> 1.09 .03		RS	3.815,37	3.177,74	181,50	3.359,24	456,13
		CP	8.057,00	6.505,73	1.092,08	7.597,81	459,19
		T	11.872,37	9.683,47	1.273,58	10.957,05	915,32
<b>Servizio</b> 1.09 .05 Servizio smaltimento rifiuti							



## CONTO DEL BILANCIO 2013

## GESTIONE SPESE

Codice e numero	DENOMINAZIONE	Residui Conservati e Stanz. Definitivi di Bilancio	Conto del Tesoriere Pagamenti	Deter. dei residui Residui da riportare	Impegni	Minori Residui o Economie	
		Residui (A)	Residui (B)	Residui (C)	Residui (D=B+C)	(E=D-A)	
		Competenza (F)	Competenza (G)	Competenza (H)	Comp. (I=G+H)	(L=I-F)	
		Totale (M)	Totale (N)	Res. al 31/12 (O=C+H)	Impegni al 31/12 (P=D+I)		
1	2	3	4	5	6	7	
1.09 .05 .01	Personale	RS	324,36	132,85	0,00	132,85	191,51
		CP	85.735,00	85.025,02	709,98	85.735,00	0,00
		T	86.059,36	85.157,87	709,98	85.867,85	191,51
1.09 .05 .02	Acquisto di beni di consumo e o di materie prime	RS	0,00	0,00	0,00	0,00	0,00
		CP	44.271,00	44.271,00	0,00	44.271,00	0,00
		T	44.271,00	44.271,00	0,00	44.271,00	0,00
1.09 .05 .03	Prestazioni di servizi	RS	234.724,58	217.091,81	12.171,31	229.263,12	5.461,46
		CP	1.246.906,00	1.157.834,56	88.505,62	1.246.340,18	565,82
		T	1.481.630,58	1.374.926,37	100.676,93	1.475.603,30	6.027,28
1.09 .05 .06	Interessi passivi e oneri finanziari diversi	RS	0,00	0,00	0,00	0,00	0,00
		CP	412,00	411,22	0,00	411,22	0,78
		T	412,00	411,22	0,00	411,22	0,78
1.09 .05 .07	Imposte e tasse	RS	25,05	5,69	0,00	5,69	19,36
		CP	5.685,00	5.640,32	44,68	5.685,00	0,00
		T	5.710,05	5.646,01	44,68	5.690,69	19,36
1.09 .05 .08	Oneri straordinari della gestione corrente	RS	0,00	0,00	0,00	0,00	0,00
		CP	5.000,00	0,00	0,00	0,00	5.000,00
		T	5.000,00	0,00	0,00	0,00	5.000,00
<b>Totale Servizio</b> 1.09 .05		RS	235.073,99	217.230,35	12.171,31	229.401,66	5.672,33
		CP	1.388.009,00	1.293.182,12	89.260,28	1.382.442,40	5.566,60
		T	1.623.082,99	1.510.412,47	101.431,59	1.611.844,06	11.238,93
<b>Servizio</b> 1.09 .06 Parchi e servizi per la tutela ambientale del verde, altri servizi relativi al territorio ed all'ambiente							
1.09 .06 .02	Acquisto di beni di consumo e o di materie prime	RS	0,00	0,00	0,00	0,00	0,00
		CP	2.550,00	1.758,70	0,00	1.758,70	791,30
		T	2.550,00	1.758,70	0,00	1.758,70	791,30



## CONTO DEL BILANCIO 2013

## GESTIONE SPESE

Codice e numero	DENOMINAZIONE		Residui Conservati e Stanz. Definitivi di Bilancio	Conto del Tesoriere Pagamenti	Deter. dei residui Residui da riportare	Impegni	Minori Residui o Economie
			Residui (A)	Residui (B)	Residui (C)	Residui (D=B+C)	(E=D-A)
			Competenza (F)	Competenza (G)	Competenza (H)	Comp. (I=G+H)	(L=I-F)
			Totale (M)	Totale (N)	Res. al 31/12 (O=C+H)	Impegni al 31/12 (P=D+I)	
1	2		3	4	5	6	7
1.09 .06 .03	Prestazioni di servizi	RS	14.948,84	11.266,44	3.682,40	14.948,84	0,00
		CP	28.025,00	23.366,88	3.357,14	26.724,02	1.300,98
		T	42.973,84	34.633,32	7.039,54	41.672,86	1.300,98
<b>Totale Servizio</b> 1.09 .06		RS	14.948,84	11.266,44	3.682,40	14.948,84	0,00
		CP	30.575,00	25.125,58	3.357,14	28.482,72	2.092,28
		T	45.523,84	36.392,02	7.039,54	43.431,56	2.092,28
<b>Totale Funzione</b> 1.09		RS	255.190,60	232.956,71	16.040,21	248.996,92	6.193,68
		CP	1.663.144,00	1.543.490,41	109.594,77	1.653.085,18	10.058,82
		T	1.918.334,60	1.776.447,12	125.634,98	1.902.082,10	16.252,50
<b>Funzione</b> 1.10 Funzioni nel settore sociale							
<b>Servizio</b> 1.10 .01 Asili nido, servizi per l'infanzia e per i minori							
1.10 .01 .03	Prestazioni di servizi	RS	30.244,52	30.244,52	0,00	30.244,52	0,00
		CP	153.375,00	149.694,54	3.026,83	152.721,37	653,63
		T	183.619,52	179.939,06	3.026,83	182.965,89	653,63
<b>Totale Servizio</b> 1.10 .01		RS	30.244,52	30.244,52	0,00	30.244,52	0,00
		CP	153.375,00	149.694,54	3.026,83	152.721,37	653,63
		T	183.619,52	179.939,06	3.026,83	182.965,89	653,63
<b>Servizio</b> 1.10 .04 Assistenza, beneficenza pubblica e servizi diversi alla persona							
1.10 .04 .01	Personale	RS	532,12	443,37	0,00	443,37	88,75
		CP	126.245,00	125.601,59	643,41	126.245,00	0,00
		T	126.777,12	126.044,96	643,41	126.688,37	88,75
1.10 .04 .02	Acquisto di beni di consumo e o di materie prime	RS	758,59	758,59	0,00	758,59	0,00
		CP	8.543,00	6.088,37	2.211,34	8.299,71	243,29
		T	9.301,59	6.846,96	2.211,34	9.058,30	243,29



## CONTO DEL BILANCIO 2013

## GESTIONE SPESE

Codice e numero	DENOMINAZIONE		Residui Conservati e Stanz. Definitivi di Bilancio	Conto del Tesoriere Pagamenti	Deter. dei residui Residui da riportare	Impegni	Minori Residui o Economie
			Residui (A)	Residui (B)	Residui (C)	Residui (D=B+C)	(E=D-A)
			Competenza (F)	Competenza (G)	Competenza (H)	Comp. (I=G+H)	(L=I-F)
			Totale (M)	Totale (N)	Res. al 31/12 (O=C+H)	Impegni al 31/12 (P=D+I)	
1	2		3	4	5	6	7
1.10 .04 .03	Prestazioni di servizi	RS	114.219,80	111.168,03	84,18	111.252,21	2.967,59
		CP	561.202,00	372.030,73	187.020,32	559.051,05	2.150,95
		T	675.421,80	483.198,76	187.104,50	670.303,26	5.118,54
1.10 .04 .05	Trasferimenti	RS	23.326,16	20.346,16	0,00	20.346,16	2.980,00
		CP	352.270,00	308.996,02	39.566,72	348.562,74	3.707,26
		T	375.596,16	329.342,18	39.566,72	368.908,90	6.687,26
1.10 .04 .07	Imposte e tasse	RS	42,12	14,30	0,00	14,30	27,82
		CP	8.635,00	8.578,65	4,05	8.582,70	52,30
		T	8.677,12	8.592,95	4,05	8.597,00	80,12
<b>Totale Servizio</b> 1.10 .04		RS	138.878,79	132.730,45	84,18	132.814,63	6.064,16
		CP	1.056.895,00	821.295,36	229.445,84	1.050.741,20	6.153,80
		T	1.195.773,79	954.025,81	229.530,02	1.183.555,83	12.217,96
<b>Servizio</b> 1.10 .05 Servizio necroscopico e cimiteriale							
1.10 .05 .01	Personale	RS	130,54	124,62	0,00	124,62	5,92
		CP	52.334,00	51.985,81	348,19	52.334,00	0,00
		T	52.464,54	52.110,43	348,19	52.458,62	5,92
1.10 .05 .02	Acquisto di beni di consumo e o di materie prime	RS	0,00	0,00	0,00	0,00	0,00
		CP	2.720,00	2.406,89	156,16	2.563,05	156,95
		T	2.720,00	2.406,89	156,16	2.563,05	156,95
1.10 .05 .03	Prestazioni di servizi	RS	7.043,02	6.265,28	174,40	6.439,68	603,34
		CP	68.825,00	58.973,69	9.161,96	68.135,65	689,35
		T	75.868,02	65.238,97	9.336,36	74.575,33	1.292,69
1.10 .05 .07	Imposte e tasse	RS	1,97	1,97	0,00	1,97	0,00
		CP	3.340,00	3.289,53	50,47	3.340,00	0,00
		T	3.341,97	3.291,50	50,47	3.341,97	0,00



## CONTO DEL BILANCIO 2013

## GESTIONE SPESE

Codice e numero	DENOMINAZIONE		Residui Conservati e Stanz. Definitivi di Bilancio	Conto del Tesoriere Pagamenti	Deter. dei residui Residui da riportare	Impegni	Minori Residui o Economie
			Residui (A)	Residui (B)	Residui (C)	Residui (D=B+C)	(E=D-A)
			Competenza (F)	Competenza (G)	Competenza (H)	Comp. (I=G+H)	(L=I-F)
			Totale (M)	Totale (N)	Res. al 31/12 (O=C+H)	Impegni al 31/12 (P=D+I)	
1	2		3	4	5	6	7
1.10 .05 .08	Oneri straordinari della gestione corrente	RS	274,60	274,60	0,00	274,60	0,00
		CP	2.443,00	2.442,60	0,00	2.442,60	0,40
		T	2.717,60	2.717,20	0,00	2.717,20	0,40
<b>Totale Servizio</b> 1.10 .05		RS	7.450,13	6.666,47	174,40	6.840,87	609,26
		CP	129.662,00	119.098,52	9.716,78	128.815,30	846,70
		T	137.112,13	125.764,99	9.891,18	135.656,17	1.455,96
<b>Totale Funzione</b> 1.10		RS	176.573,44	169.641,44	258,58	169.900,02	6.673,42
		CP	1.339.932,00	1.090.088,42	242.189,45	1.332.277,87	7.654,13
		T	1.516.505,44	1.259.729,86	242.448,03	1.502.177,89	14.327,55
<b>Funzione</b> 1.12 Funzioni relative a servizi produttivi							
<b>Servizio</b> 1.12 .05 Farmacie							
1.12 .05 .01	Personale	RS	22.856,32	8.750,95	0,00	8.750,95	14.105,37
		CP	217.217,00	209.367,32	7.742,68	217.110,00	107,00
		T	240.073,32	218.118,27	7.742,68	225.860,95	14.212,37
1.12 .05 .02	Acquisto di beni di consumo e o di materie prime	RS	9.315,70	9.314,84	0,00	9.314,84	0,86
		CP	987.374,00	900.626,91	86.664,09	987.291,00	83,00
		T	996.689,70	909.941,75	86.664,09	996.605,84	83,86
1.12 .05 .03	Prestazioni di servizi	RS	11.977,68	10.398,39	0,00	10.398,39	1.579,29
		CP	31.610,00	24.287,68	4.607,13	28.894,81	2.715,19
		T	43.587,68	34.686,07	4.607,13	39.293,20	4.294,48
1.12 .05 .05	Trasferimenti	RS	5.170,08	3.944,66	0,00	3.944,66	1.225,42
		CP	9.700,00	4.934,17	4.014,27	8.948,44	751,56
		T	14.870,08	8.878,83	4.014,27	12.893,10	1.976,98
1.12 .05 .07	Imposte e tasse	RS	1.532,02	510,98	0,00	510,98	1.021,04
		CP	14.560,00	13.848,46	539,73	14.388,19	171,81
		T	16.092,02	14.359,44	539,73	14.899,17	1.192,85



**CONTO DEL BILANCIO 2013****GESTIONE SPESE**

Codice e numero	DENOMINAZIONE			Residui Conservati e Stanz. Definitivi di Bilancio	Conto del Tesoriere Pagamenti	Deter. dei residui Residui da riportare	Impegni	Minori Residui o Economie
				Residui (A)	Residui (B)	Residui (C)	Residui (D=B+C)	(E=D-A)
				Competenza (F)	Competenza (G)	Competenza (H)	Comp. (I=G+H)	(L=I-F)
				Totale (M)	Totale (N)	Res. al 31/12 (O=C+H)	Impegni al 31/12 (P=D+I)	
1	2			3	4	5	6	7
	<b>Totale Servizio</b>	1.12 .05	<b>RS</b>	50.851,80	32.919,82	0,00	32.919,82	17.931,98
			<b>CP</b>	1.260.461,00	1.153.064,54	103.567,90	1.256.632,44	3.828,56
			<b>T</b>	1.311.312,80	1.185.984,36	103.567,90	1.289.552,26	21.760,54
	<b>Totale Funzione</b>	1.12	<b>RS</b>	50.851,80	32.919,82	0,00	32.919,82	17.931,98
			<b>CP</b>	1.260.461,00	1.153.064,54	103.567,90	1.256.632,44	3.828,56
			<b>T</b>	1.311.312,80	1.185.984,36	103.567,90	1.289.552,26	21.760,54
	<b>Totale Titolo</b>	1	<b>RS</b>	1.485.216,86	1.183.254,40	182.051,63	1.365.306,03	119.910,83
			<b>CP</b>	12.536.932,00	9.984.221,45	1.416.821,19	11.401.042,64	1.135.889,36
			<b>T</b>	14.022.148,86	11.167.475,85	1.598.872,82	12.766.348,67	1.255.800,19

**CONTO DEL BILANCIO 2013****GESTIONE SPESE**

Codice e numero	DENOMINAZIONE	Residui Conservati e Stanz. Definitivi di Bilancio	Conto del Tesoriere Pagamenti	Deter. dei residui Residui da riportare	Impegni	Minori Residui o Economie
		Residui (A)	Residui (B)	Residui (C)	Residui (D=B+C)	(E=D-A)
		Competenza (F)	Competenza (G)	Competenza (H)	Comp. (I=G+H)	(L=I-F)
		Totale (M)	Totale (N)	Res. al 31/12 (O=C+H)	Impegni al 31/12 (P=D+I)	
1	2	3	4	5	6	7

**Riassunto del Titolo 1**

Spese correnti

<b>Funzione 1.01</b>	<b>RS</b>	782.290,10	565.922,95	161.623,96	727.546,91	54.743,19
Funzioni generali di amministrazione, di gestione e di controllo	<b>CP</b>	5.747.453,00	3.923.308,29	719.720,76	4.643.029,05	1.104.423,95
	<b>T</b>	6.529.743,10	4.489.231,24	881.344,72	5.370.575,96	1.159.167,14
<b>Funzione 1.03</b>	<b>RS</b>	57.464,01	23.559,28	2.550,21	26.109,49	31.354,52
Funzioni di polizia locale	<b>CP</b>	604.291,00	568.560,80	30.859,16	599.419,96	4.871,04
	<b>T</b>	661.755,01	592.120,08	33.409,37	625.529,45	36.225,56
<b>Funzione 1.04</b>	<b>RS</b>	140.843,76	137.153,63	1.163,88	138.317,51	2.526,25
Funzioni di istruzione pubblica	<b>CP</b>	1.518.738,00	1.344.094,73	172.169,70	1.516.264,43	2.473,57
	<b>T</b>	1.659.581,76	1.481.248,36	173.333,58	1.654.581,94	4.999,82
<b>Funzione 1.05</b>	<b>RS</b>	11.518,68	10.616,10	414,79	11.030,89	487,79
Funzioni relative alla cultura ed ai beni culturali	<b>CP</b>	370.913,00	334.114,26	34.219,45	368.333,71	2.579,29
	<b>T</b>	382.431,68	344.730,36	34.634,24	379.364,60	3.067,08
<b>Funzione 1.08</b>	<b>RS</b>	10.484,47	10.484,47	0,00	10.484,47	0,00
Funzioni nel campo della viabilità e dei trasporti	<b>CP</b>	32.000,00	27.500,00	4.500,00	32.000,00	0,00
	<b>T</b>	42.484,47	37.984,47	4.500,00	42.484,47	0,00
<b>Funzione 1.09</b>	<b>RS</b>	255.190,60	232.956,71	16.040,21	248.996,92	6.193,68
Funzioni riguardanti la gestione del territorio e dell'ambiente	<b>CP</b>	1.663.144,00	1.543.490,41	109.594,77	1.653.085,18	10.058,82
	<b>T</b>	1.918.334,60	1.776.447,12	125.634,98	1.902.082,10	16.252,50

**CONTO DEL BILANCIO 2013****GESTIONE SPESE**

Codice e numero	DENOMINAZIONE	Residui Conservati e Stanz. Definitivi di Bilancio	Conto del Tesoriere Pagamenti	Deter. dei residui Residui da riportare	Impegni	Minori Residui o Economie	
		Residui (A)	Residui (B)	Residui (C)	Residui (D=B+C)	(E=D-A)	
		Competenza (F)	Competenza (G)	Competenza (H)	Comp. (I=G+H)	(L=I-F)	
		Totale (M)	Totale (N)	Res. al 31/12 (O=C+H)	Impegni al 31/12 (P=D+I)		
1	2	3	4	5	6	7	
<b>Funzione 1.10</b>		<b>RS</b>	176.573,44	169.641,44	258,58	169.900,02	6.673,42
Funzioni nel settore sociale		<b>CP</b>	1.339.932,00	1.090.088,42	242.189,45	1.332.277,87	7.654,13
		<b>T</b>	1.516.505,44	1.259.729,86	242.448,03	1.502.177,89	14.327,55
<b>Funzione 1.12</b>		<b>RS</b>	50.851,80	32.919,82	0,00	32.919,82	17.931,98
Funzioni relative a servizi produttivi		<b>CP</b>	1.260.461,00	1.153.064,54	103.567,90	1.256.632,44	3.828,56
		<b>T</b>	1.311.312,80	1.185.984,36	103.567,90	1.289.552,26	21.760,54
	<b>Totale Titolo 1</b>	<b>RS</b>	1.485.216,86	1.183.254,40	182.051,63	1.365.306,03	119.910,83
		<b>CP</b>	12.536.932,00	9.984.221,45	1.416.821,19	11.401.042,64	1.135.889,36
		<b>T</b>	14.022.148,86	11.167.475,85	1.598.872,82	12.766.348,67	1.255.800,19



## CONTO DEL BILANCIO 2013

## GESTIONE SPESE

Codice e numero	DENOMINAZIONE	Residui Conservati e Stanz. Definitivi di Bilancio	Conto del Tesoriere Pagamenti	Deter. dei residui Residui da riportare	Impegni	Minori Residui o Economie
		Residui (A)	Residui (B)	Residui (C)	Residui (D=B+C)	(E=D-A)
		Competenza (F)	Competenza (G)	Competenza (H)	Comp. (I=G+H)	(L=I-F)
		Totale (M)	Totale (N)	Res. al 31/12 (O=C+H)	Impegni al 31/12 (P=D+I)	
1	2	3	4	5	6	7
<b>Titolo 2</b> Spese in conto capitale						
<b>Funzione</b> 2.01 Funzioni generali di amministrazione, di gestione e di controllo						
<b>Servizio</b> 2.01.02 Segreteria generale, personale e organizzazione						
2.01 .02 .05	Acquisizioni di beni mobili, macchine ed attrezzature tecnico-scientifiche	<b>RS</b> 10.084,00	84,00	10.000,00	10.084,00	0,00
		<b>CP</b> 7.000,00	4.094,35	2.898,00	6.992,35	7,65
		<b>T</b> 17.084,00	4.178,35	12.898,00	17.076,35	7,65
<b>Totale Servizio</b> 2.01 .02		<b>RS</b> 10.084,00	84,00	10.000,00	10.084,00	0,00
		<b>CP</b> 7.000,00	4.094,35	2.898,00	6.992,35	7,65
		<b>T</b> 17.084,00	4.178,35	12.898,00	17.076,35	7,65
<b>Servizio</b> 2.01.05 Gestione dei beni demaniali e patrimoniali						
2.01 .05 .01	Acquisizione di beni immobili	<b>RS</b> 358.523,89	70.397,76	103.636,37	174.034,13	184.489,76
		<b>CP</b> 223.292,67	0,00	146.000,00	146.000,00	77.292,67
		<b>T</b> 581.816,56	70.397,76	249.636,37	320.034,13	261.782,43
2.01 .05 .05	Acquisizioni di beni mobili, macchine ed attrezzature tecnico-scientifiche	<b>RS</b> 7.320,00	0,00	0,00	0,00	7.320,00
		<b>CP</b> 20.000,00	0,00	5.000,00	5.000,00	15.000,00
		<b>T</b> 27.320,00	0,00	5.000,00	5.000,00	22.320,00
2.01 .05 .06	Incarichi professionali esterni	<b>RS</b> 4.896,00	0,00	0,00	0,00	4.896,00
		<b>CP</b> 0,00	0,00	0,00	0,00	0,00
		<b>T</b> 4.896,00	0,00	0,00	0,00	4.896,00
<b>Totale Servizio</b> 2.01 .05		<b>RS</b> 370.739,89	70.397,76	103.636,37	174.034,13	196.705,76
		<b>CP</b> 243.292,67	0,00	151.000,00	151.000,00	92.292,67
		<b>T</b> 614.032,56	70.397,76	254.636,37	325.034,13	288.998,43
<b>Servizio</b> 2.01.08 Altri servizi generali						
2.01 .08 .07	Trasferimenti di capitale	<b>RS</b> 149.125,20	149.125,20	0,00	149.125,20	0,00
		<b>CP</b> 18.760,00	18.755,10	0,00	18.755,10	4,90
		<b>T</b> 167.885,20	167.880,30	0,00	167.880,30	4,90

**CONTO DEL BILANCIO 2013****GESTIONE SPESE**

Codice e numero	DENOMINAZIONE			Residui Conservati e Stanz. Definitivi di Bilancio	Conto del Tesoriere Pagamenti	Deter. dei residui Residui da riportare	Impegni	Minori Residui o Economie
				Residui (A)	Residui (B)	Residui (C)	Residui (D=B+C)	(E=D-A)
				Competenza (F)	Competenza (G)	Competenza (H)	Comp. (I=G+H)	(L=I-F)
				Totale (M)	Totale (N)	Res. al 31/12 (O=C+H)	Impegni al 31/12 (P=D+I)	
1	2			3	4	5	6	7
	<b>Totale Servizio</b>	201 .08	<b>RS</b>	149.125,20	149.125,20	0,00	149.125,20	0,00
			<b>CP</b>	18.760,00	18.755,10	0,00	18.755,10	4,90
			<b>T</b>	167.885,20	167.880,30	0,00	167.880,30	4,90
	<b>Totale Funzione</b>	2.01	<b>RS</b>	529.949,09	219.606,96	113.636,37	333.243,33	196.705,76
			<b>CP</b>	269.052,67	22.849,45	153.898,00	176.747,45	92.305,22
			<b>T</b>	799.001,76	242.456,41	267.534,37	509.990,78	289.010,98
	<b>Funzione</b>	2.03 Funzioni di polizia locale						
	<b>Servizio</b>	2.03 .01 Polizia municipale						
203 .01 .05	Acquisizioni di beni mobili, macchine ed attrezzature tecnico-scientifiche		<b>RS</b>	0,00	0,00	0,00	0,00	0,00
			<b>CP</b>	5.000,00	0,00	0,00	0,00	5.000,00
			<b>T</b>	5.000,00	0,00	0,00	0,00	5.000,00
	<b>Totale Servizio</b>	203 .01	<b>RS</b>	0,00	0,00	0,00	0,00	0,00
			<b>CP</b>	5.000,00	0,00	0,00	0,00	5.000,00
			<b>T</b>	5.000,00	0,00	0,00	0,00	5.000,00
	<b>Totale Funzione</b>	2.03	<b>RS</b>	0,00	0,00	0,00	0,00	0,00
			<b>CP</b>	5.000,00	0,00	0,00	0,00	5.000,00
			<b>T</b>	5.000,00	0,00	0,00	0,00	5.000,00
	<b>Funzione</b>	2.04 Funzioni di istruzione pubblica						
	<b>Servizio</b>	2.04 .01 Scuola dell'infanzia						
204 .01 .01	Acquisizione di beni immobili		<b>RS</b>	0,00	0,00	0,00	0,00	0,00
			<b>CP</b>	35.000,00	0,00	0,00	0,00	35.000,00
			<b>T</b>	35.000,00	0,00	0,00	0,00	35.000,00
204 .01 .05	Acquisizioni di beni mobili, macchine ed attrezzature tecnico-scientifiche		<b>RS</b>	0,00	0,00	0,00	0,00	0,00
			<b>CP</b>	5.000,00	0,00	0,00	0,00	5.000,00
			<b>T</b>	5.000,00	0,00	0,00	0,00	5.000,00



## CONTO DEL BILANCIO 2013

## GESTIONE SPESE

Codice e numero	DENOMINAZIONE			Residui Conservati e Stanz. Definitivi di Bilancio	Conto del Tesoriere Pagamenti	Deter. dei residui Residui da riportare	Impegni	Minori Residui o Economie
				Residui (A)	Residui (B)	Residui (C)	Residui (D=B+C)	(E=D-A)
				Competenza (F)	Competenza (G)	Competenza (H)	Comp. (I=G+H)	(L=I-F)
				Totale (M)	Totale (N)	Res. al 31/12 (O=C+H)	Impegni al 31/12 (P=D+I)	
1	2			3	4	5	6	7
	<b>Totale Servizio</b>	204 .01	<b>RS</b>	0,00	0,00	0,00	0,00	0,00
			<b>CP</b>	40.000,00	0,00	0,00	0,00	40.000,00
			<b>T</b>	40.000,00	0,00	0,00	0,00	40.000,00
	<b>Servizio</b>	204 .02 Istruzione primaria						
204 .02 .01	Acquisizione di beni immobili		<b>RS</b>	0,00	0,00	0,00	0,00	0,00
			<b>CP</b>	51.109,04	0,00	16.109,04	16.109,04	35.000,00
			<b>T</b>	51.109,04	0,00	16.109,04	16.109,04	35.000,00
204 .02 .05	Acquisizioni di beni mobili, macchine ed attrezzature tecnico-scientifiche		<b>RS</b>	0,00	0,00	0,00	0,00	0,00
			<b>CP</b>	5.000,00	4.694,56	0,00	4.694,56	305,44
			<b>T</b>	5.000,00	4.694,56	0,00	4.694,56	305,44
	<b>Totale Servizio</b>	204 .02	<b>RS</b>	0,00	0,00	0,00	0,00	0,00
			<b>CP</b>	56.109,04	4.694,56	16.109,04	20.803,60	35.305,44
			<b>T</b>	56.109,04	4.694,56	16.109,04	20.803,60	35.305,44
	<b>Servizio</b>	204 .03 Istruzione secondaria inferiore						
204 .03 .01	Acquisizione di beni immobili		<b>RS</b>	577.827,84	7.876,49	569.951,35	577.827,84	0,00
			<b>CP</b>	35.000,00	0,00	0,00	0,00	35.000,00
			<b>T</b>	612.827,84	7.876,49	569.951,35	577.827,84	35.000,00
204 .03 .05	Acquisizioni di beni mobili, macchine ed attrezzature tecnico-scientifiche		<b>RS</b>	0,00	0,00	0,00	0,00	0,00
			<b>CP</b>	5.000,00	0,00	0,00	0,00	5.000,00
			<b>T</b>	5.000,00	0,00	0,00	0,00	5.000,00
	<b>Totale Servizio</b>	204 .03	<b>RS</b>	577.827,84	7.876,49	569.951,35	577.827,84	0,00
			<b>CP</b>	40.000,00	0,00	0,00	0,00	40.000,00
			<b>T</b>	617.827,84	7.876,49	569.951,35	577.827,84	40.000,00
	<b>Totale Funzione</b>	204	<b>RS</b>	577.827,84	7.876,49	569.951,35	577.827,84	0,00
			<b>CP</b>	136.109,04	4.694,56	16.109,04	20.803,60	115.305,44
			<b>T</b>	713.936,88	12.571,05	586.060,39	598.631,44	115.305,44



## CONTO DEL BILANCIO 2013

## GESTIONE SPESE

Codice e numero	DENOMINAZIONE	Residui Conservati e Stanz. Definitivi di Bilancio		Conto del Tesoriere Pagamenti	Deter. dei residui Residui da riportare	Impegni	Minori Residui o Economie
		Residui (A)		Residui (B)	Residui (C)	Residui (D=B+C)	(E=D-A)
		Competenza (F)		Competenza (G)	Competenza (H)	Comp. (I=G+H)	(L=I-F)
		Totale (M)		Totale (N)	Res. al 31/12 (O=C+H)	Impegni al 31/12 (P=D+I)	
1	2	3	4	5	6	7	
	<b>Funzione</b> 2.05 Funzioni relative alla cultura ed ai beni culturali						
	<b>Servizio</b> 2.05 .02 Teatri, attivita' culturali e servizi diversi nel settore culturale						
2.05 .02 .01	Acquisizione di beni immobili	<b>RS</b>	353.403,66	22.042,38	331.361,28	353.403,66	0,00
		<b>CP</b>	0,00	0,00	0,00	0,00	0,00
		<b>T</b>	353.403,66	22.042,38	331.361,28	353.403,66	0,00
2.05 .02 .05	Acquisizioni di beni mobili, macchine ed attrezzature tecnico-scientifiche	<b>RS</b>	86,07	0,00	0,00	0,00	86,07
		<b>CP</b>	5.000,00	0,00	0,00	0,00	5.000,00
		<b>T</b>	5.086,07	0,00	0,00	0,00	5.086,07
	<b>Totale Servizio</b> 2.05 .02	<b>RS</b>	353.489,73	22.042,38	331.361,28	353.403,66	86,07
		<b>CP</b>	5.000,00	0,00	0,00	0,00	5.000,00
		<b>T</b>	358.489,73	22.042,38	331.361,28	353.403,66	5.086,07
	<b>Totale Funzione</b> 2.05	<b>RS</b>	353.489,73	22.042,38	331.361,28	353.403,66	86,07
		<b>CP</b>	5.000,00	0,00	0,00	0,00	5.000,00
		<b>T</b>	358.489,73	22.042,38	331.361,28	353.403,66	5.086,07
	<b>Funzione</b> 2.06 Funzioni nel settore sportivo e ricreativo						
	<b>Servizio</b> 2.06 .02 Stadio comunale, palazzo dello sport ed altri impianti						
2.06 .02 .01	Acquisizione di beni immobili	<b>RS</b>	57.699,25	54.847,33	2.851,92	57.699,25	0,00
		<b>CP</b>	90.300,61	55.300,61	0,00	55.300,61	35.000,00
		<b>T</b>	147.999,86	110.147,94	2.851,92	112.999,86	35.000,00
2.06 .02 .05	Acquisizioni di beni mobili, macchine ed attrezzature tecnico-scientifiche	<b>RS</b>	0,00	0,00	0,00	0,00	0,00
		<b>CP</b>	5.000,00	0,00	0,00	0,00	5.000,00
		<b>T</b>	5.000,00	0,00	0,00	0,00	5.000,00
	<b>Totale Servizio</b> 2.06 .02	<b>RS</b>	57.699,25	54.847,33	2.851,92	57.699,25	0,00
		<b>CP</b>	95.300,61	55.300,61	0,00	55.300,61	40.000,00
		<b>T</b>	152.999,86	110.147,94	2.851,92	112.999,86	40.000,00



## CONTO DEL BILANCIO 2013

## GESTIONE SPESE

Codice e numero	DENOMINAZIONE			Residui Conservati e Stanz. Definitivi di Bilancio	Conto del Tesoriere Pagamenti	Deter. dei residui Residui da riportare	Impegni	Minori Residui o Economie
				Residui (A)	Residui (B)	Residui (C)	Residui (D=B+C)	(E=D-A)
				Competenza (F)	Competenza (G)	Competenza (H)	Comp. (I=G+H)	(L=I-F)
				Totale (M)	Totale (N)	Res. al 31/12 (O=C+H)	Impegni al 31/12 (P=D+I)	
1	2		3	4	5	6	7	
	<b>Totale Funzione</b>	2.06	<b>RS</b>	57.699,25	54.847,33	2.851,92	57.699,25	0,00
			<b>CP</b>	95.300,61	55.300,61	0,00	55.300,61	40.000,00
			<b>T</b>	152.999,86	110.147,94	2.851,92	112.999,86	40.000,00
	<b>Funzione</b>	2.08	Funzioni nel campo della viabilita' e dei trasporti					
	<b>Servizio</b>	2.08 .01	Viabilita', circolazione stradale e servizi connessi					
2.08 .01 .01	Acquisizione di beni immobili		<b>RS</b>	1.261.650,95	735.339,66	466.915,41	1.202.255,07	59.395,88
			<b>CP</b>	587.901,45	0,00	565.858,99	565.858,99	22.042,46
			<b>T</b>	1.849.552,40	735.339,66	1.032.774,40	1.768.114,06	81.438,34
2.08 .01 .07	Trasferimenti di capitale		<b>RS</b>	112.560,00	47.000,00	65.560,00	112.560,00	0,00
			<b>CP</b>	0,00	0,00	0,00	0,00	0,00
			<b>T</b>	112.560,00	47.000,00	65.560,00	112.560,00	0,00
	<b>Totale Servizio</b>	2.08 .01	<b>RS</b>	1.374.210,95	782.339,66	532.475,41	1.314.815,07	59.395,88
			<b>CP</b>	587.901,45	0,00	565.858,99	565.858,99	22.042,46
			<b>T</b>	1.962.112,40	782.339,66	1.098.334,40	1.880.674,06	81.438,34
	<b>Totale Funzione</b>	2.08	<b>RS</b>	1.374.210,95	782.339,66	532.475,41	1.314.815,07	59.395,88
			<b>CP</b>	587.901,45	0,00	565.858,99	565.858,99	22.042,46
			<b>T</b>	1.962.112,40	782.339,66	1.098.334,40	1.880.674,06	81.438,34
	<b>Funzione</b>	2.09	Funzioni riguardanti la gestione del territorio e dell'ambiente					
	<b>Servizio</b>	2.09 .01	Urbanistica e gestione del territorio					
2.09 .01 .06	Incarichi professionali esterni		<b>RS</b>	50.480,76	49.887,79	264,41	50.152,20	328,56
			<b>CP</b>	86.494,64	29.327,36	17.255,68	46.583,04	39.911,60
			<b>T</b>	136.975,40	79.215,15	17.520,09	96.735,24	40.240,16
2.09 .01 .07	Trasferimenti di capitale		<b>RS</b>	0,00	0,00	0,00	0,00	0,00
			<b>CP</b>	48.500,73	46.366,91	0,00	46.366,91	2.133,82
			<b>T</b>	48.500,73	46.366,91	0,00	46.366,91	2.133,82





## CONTO DEL BILANCIO 2013

## GESTIONE SPESE

Codice e numero	DENOMINAZIONE			Residui Conservati e Stanz. Definitivi di Bilancio	Conto del Tesoriere Pagamenti	Deter. dei residui Residui da riportare	Impegni	Minori Residui o Economie
				Residui (A)	Residui (B)	Residui (C)	Residui (D=B+C)	(E=D-A)
				Competenza (F)	Competenza (G)	Competenza (H)	Comp. (I=G+H)	(L=I-F)
				Totale (M)	Totale (N)	Res. al 31/12 (O=C+H)	Impegni al 31/12 (P=D+I)	
1	2			3	4	5	6	7
	<b>Totale Servizio</b>	209 .01	<b>RS</b>	50.480,76	49.887,79	264,41	50.152,20	328,56
			<b>CP</b>	134.995,37	75.694,27	17.255,68	92.949,95	42.045,42
			<b>T</b>	185.476,13	125.582,06	17.520,09	143.102,15	42.373,98
	<b>Servizio</b>	209 .02	Edilizia residenziale pubblica locale e piani di edilizia economico-popolare					
209 .02 .01	Acquisizione di beni immobili		<b>RS</b>	711,97	698,17	0,00	698,17	13,80
			<b>CP</b>	0,00	0,00	0,00	0,00	0,00
			<b>T</b>	711,97	698,17	0,00	698,17	13,80
	<b>Totale Servizio</b>	209 .02	<b>RS</b>	711,97	698,17	0,00	698,17	13,80
			<b>CP</b>	0,00	0,00	0,00	0,00	0,00
			<b>T</b>	711,97	698,17	0,00	698,17	13,80
	<b>Servizio</b>	209 .06	Parchi e servizi per la tutela ambientale del verde, altri servizi relativi al territorio ed all'ambiente					
209 .06 .01	Acquisizione di beni immobili		<b>RS</b>	523.947,23	322.688,97	193.744,42	516.433,39	7.513,84
			<b>CP</b>	155.377,37	74.359,57	11.000,00	85.359,57	70.017,80
			<b>T</b>	679.324,60	397.048,54	204.744,42	601.792,96	77.531,64
209 .06 .05	Acquisizioni di beni mobili, macchine ed attrezzature tecnico-scientifiche		<b>RS</b>	4.000,00	0,00	4.000,00	4.000,00	0,00
			<b>CP</b>	5.000,00	0,00	1.360,00	1.360,00	3.640,00
			<b>T</b>	9.000,00	0,00	5.360,00	5.360,00	3.640,00
	<b>Totale Servizio</b>	209 .06	<b>RS</b>	527.947,23	322.688,97	197.744,42	520.433,39	7.513,84
			<b>CP</b>	160.377,37	74.359,57	12.360,00	86.719,57	73.657,80
			<b>T</b>	688.324,60	397.048,54	210.104,42	607.152,96	81.171,64
	<b>Totale Funzione</b>	2.09	<b>RS</b>	579.139,96	373.274,93	198.008,83	571.283,76	7.856,20
			<b>CP</b>	295.372,74	150.053,84	29.615,68	179.669,52	115.703,22
			<b>T</b>	874.512,70	523.328,77	227.624,51	750.953,28	123.559,42
	<b>Funzione</b>	2.10	Funzioni nel settore sociale					
	<b>Servizio</b>	2.10 .04	Assistenza, beneficenza pubblica e servizi diversi alla persona					

**CONTO DEL BILANCIO 2013****GESTIONE SPESE**

Codice e numero	DENOMINAZIONE		Residui Conservati e Stanz. Definitivi di Bilancio	Conto del Tesoriere Pagamenti	Deter. dei residui Residui da riportare	Impegni	Minori Residui o Economie
			Residui (A)	Residui (B)	Residui (C)	Residui (D=B+C)	(E=D-A)
			Competenza (F)	Competenza (G)	Competenza (H)	Comp. (I=G+H)	(L=I-F)
			Totale (M)	Totale (N)	Res. al 31/12 (O=C+H)	Impegni al 31/12 (P=D+I)	
1	2		3	4	5	6	7
2.10 .04 .01	Acquisizione di beni immobili	RS	0,00	0,00	0,00	0,00	0,00
		CP	3.750,00	0,00	0,00	0,00	3.750,00
		T	3.750,00	0,00	0,00	0,00	3.750,00
2.10 .04 .05	Acquisizioni di beni mobili, macchine ed attrezzature tecnico-scientifiche	RS	0,00	0,00	0,00	0,00	0,00
		CP	5.000,00	0,00	0,00	0,00	5.000,00
		T	5.000,00	0,00	0,00	0,00	5.000,00
<b>Totale Servizio</b> 2.10 .04		RS	0,00	0,00	0,00	0,00	0,00
		CP	8.750,00	0,00	0,00	0,00	8.750,00
		T	8.750,00	0,00	0,00	0,00	8.750,00
<b>Servizio</b> 2.10 .05 Servizio necroscopico e cimiteriale							
2.10 .05 .01	Acquisizione di beni immobili	RS	14.132,94	8.595,20	5.530,36	14.125,56	7,38
		CP	35.000,00	0,00	0,00	0,00	35.000,00
		T	49.132,94	8.595,20	5.530,36	14.125,56	35.007,38
2.10 .05 .05	Acquisizioni di beni mobili, macchine ed attrezzature tecnico-scientifiche	RS	0,00	0,00	0,00	0,00	0,00
		CP	5.000,00	0,00	0,00	0,00	5.000,00
		T	5.000,00	0,00	0,00	0,00	5.000,00
<b>Totale Servizio</b> 2.10 .05		RS	14.132,94	8.595,20	5.530,36	14.125,56	7,38
		CP	40.000,00	0,00	0,00	0,00	40.000,00
		T	54.132,94	8.595,20	5.530,36	14.125,56	40.007,38
<b>Totale Funzione</b> 2.10		RS	14.132,94	8.595,20	5.530,36	14.125,56	7,38
		CP	48.750,00	0,00	0,00	0,00	48.750,00
		T	62.882,94	8.595,20	5.530,36	14.125,56	48.757,38
<b>Funzione</b> 2.12 Funzioni relative a servizi produttivi							
<b>Servizio</b> 2.12 .05 Farmacie							

**CONTO DEL BILANCIO 2013****GESTIONE SPESE**

Codice e numero	DENOMINAZIONE		Residui Conservati e Stanz. Definitivi di Bilancio	Conto del Tesoriere Pagamenti	Deter. dei residui Residui da riportare	Impegni	Minori Residui o Economie
			Residui (A)	Residui (B)	Residui (C)	Residui (D=B+C)	(E=D-A)
			Competenza (F)	Competenza (G)	Competenza (H)	Comp. (I=G+H)	(L=I-F)
			Totale (M)	Totale (N)	Res. al 31/12 (O=C+H)	Impegni al 31/12 (P=D+I)	
1	2		3	4	5	6	7
2.12 .05 .05	Acquisizioni di beni mobili, macchine ed attrezzature tecnico-scientifiche	RS	0,00	0,00	0,00	0,00	0,00
		CP	5.000,00	0,00	0,00	0,00	5.000,00
		T	5.000,00	0,00	0,00	0,00	5.000,00
<b>Totale Servizio</b> 2.12 .05		RS	0,00	0,00	0,00	0,00	0,00
		CP	5.000,00	0,00	0,00	0,00	5.000,00
		T	5.000,00	0,00	0,00	0,00	5.000,00
<b>Totale Funzione</b> 2.12		RS	0,00	0,00	0,00	0,00	0,00
		CP	5.000,00	0,00	0,00	0,00	5.000,00
		T	5.000,00	0,00	0,00	0,00	5.000,00
<b>Totale Titolo</b> 2		RS	3.486.449,76	1.468.582,95	1.753.815,52	3.222.398,47	264.051,29
		CP	1.447.486,51	232.898,46	765.481,71	998.380,17	449.106,34
		T	4.933.936,27	1.701.481,41	2.519.297,23	4.220.778,64	713.157,63

**CONTO DEL BILANCIO 2013****GESTIONE SPESE**

Codice e numero	DENOMINAZIONE	Residui Conservati e Stanz. Definitivi di Bilancio	Conto del Tesoriere Pagamenti	Deter. dei residui Residui da riportare	Impegni	Minori Residui o Economie
		Residui (A)	Residui (B)	Residui (C)	Residui (D=B+C)	(E=D-A)
		Competenza (F)	Competenza (G)	Competenza (H)	Comp. (I=G+H)	(L=I-F)
		Totale (M)	Totale (N)	Res. al 31/12 (O=C+H)	Impegni al 31/12 (P=D+I)	
1	2	3	4	5	6	7

**Riassunto del Titolo 2**

Spese in conto capitale

**Funzione 2.01**

Funzioni generali di amministrazione, di gestione e di controllo

<b>RS</b>	529.949,09	219.606,96	113.636,37	333.243,33	196.705,76
<b>CP</b>	269.052,67	22.849,45	153.898,00	176.747,45	92.305,22
<b>T</b>	799.001,76	242.456,41	267.534,37	509.990,78	289.010,98

**Funzione 2.03**

Funzioni di polizia locale

<b>RS</b>	0,00	0,00	0,00	0,00	0,00
<b>CP</b>	5.000,00	0,00	0,00	0,00	5.000,00
<b>T</b>	5.000,00	0,00	0,00	0,00	5.000,00

**Funzione 2.04**

Funzioni di istruzione pubblica

<b>RS</b>	577.827,84	7.876,49	569.951,35	577.827,84	0,00
<b>CP</b>	136.109,04	4.694,56	16.109,04	20.803,60	115.305,44
<b>T</b>	713.936,88	12.571,05	586.060,39	598.631,44	115.305,44

**Funzione 2.05**

Funzioni relative alla cultura ed ai beni culturali

<b>RS</b>	353.489,73	22.042,38	331.361,28	353.403,66	86,07
<b>CP</b>	5.000,00	0,00	0,00	0,00	5.000,00
<b>T</b>	358.489,73	22.042,38	331.361,28	353.403,66	5.086,07

**Funzione 2.06**

Funzioni nel settore sportivo e ricreativo

<b>RS</b>	57.699,25	54.847,33	2.851,92	57.699,25	0,00
<b>CP</b>	95.300,61	55.300,61	0,00	55.300,61	40.000,00
<b>T</b>	152.999,86	110.147,94	2.851,92	112.999,86	40.000,00

**Funzione 2.08**

Funzioni nel campo della viabilità e dei trasporti

<b>RS</b>	1.374.210,95	782.339,66	532.475,41	1.314.815,07	59.395,88
<b>CP</b>	587.901,45	0,00	565.858,99	565.858,99	22.042,46
<b>T</b>	1.962.112,40	782.339,66	1.098.334,40	1.880.674,06	81.438,34

**CONTO DEL BILANCIO 2013****GESTIONE SPESE**

Codice e numero	DENOMINAZIONE	Residui Conservati e Stanz. Definitivi di Bilancio	Conto del Tesoriere Pagamenti	Deter. dei residui Residui da riportare	Impegni	Minori Residui o Economie	
		Residui (A)	Residui (B)	Residui (C)	Residui (D=B+C)	(E=D-A)	
		Competenza (F)	Competenza (G)	Competenza (H)	Comp. (I=G+H)	(L=I-F)	
		Totale (M)	Totale (N)	Res. al 31/12 (O=C+H)	Impegni al 31/12 (P=D+I)		
1	2	3	4	5	6	7	
<b>Funzione 2.09</b>		<b>RS</b>	579.139,96	373.274,93	198.008,83	571.283,76	7.856,20
Funzioni riguardanti la gestione del territorio e dell'ambiente		<b>CP</b>	295.372,74	150.053,84	29.615,68	179.669,52	115.703,22
		<b>T</b>	874.512,70	523.328,77	227.624,51	750.953,28	123.559,42
<b>Funzione 2.10</b>		<b>RS</b>	14.132,94	8.595,20	5.530,36	14.125,56	7,38
Funzioni nel settore sociale		<b>CP</b>	48.750,00	0,00	0,00	0,00	48.750,00
		<b>T</b>	62.882,94	8.595,20	5.530,36	14.125,56	48.757,38
<b>Funzione 2.12</b>		<b>RS</b>	0,00	0,00	0,00	0,00	0,00
Funzioni relative a servizi produttivi		<b>CP</b>	5.000,00	0,00	0,00	0,00	5.000,00
		<b>T</b>	5.000,00	0,00	0,00	0,00	5.000,00
	<b>Totale Titolo 2</b>	<b>RS</b>	3.486.449,76	1.468.582,95	1.753.815,52	3.222.398,47	264.051,29
		<b>CP</b>	1.447.486,51	232.898,46	765.481,71	998.380,17	449.106,34
		<b>T</b>	4.933.936,27	1.701.481,41	2.519.297,23	4.220.778,64	713.157,63



## CONTO DEL BILANCIO 2013

## GESTIONE SPESE

Codice e numero	DENOMINAZIONE	Residui Conservati e Stanz. Definitivi di Bilancio	Conto del Tesoriere Pagamenti	Deter. dei residui Residui da riportare	Impegni	Minori Residui o Economie
		Residui (A)	Residui (B)	Residui (C)	Residui (D=B+C)	(E=D-A)
		Competenza (F)	Competenza (G)	Competenza (H)	Comp. (I=G+H)	(L=I-F)
		Totale (M)	Totale (N)	Res. al 31/12 (O=C+H)	Impegni al 31/12 (P=D+I)	
1	2	3	4	5	6	7
	<b>Titolo 3</b> Spese per rimborso di prestiti					
	<b>Funzione 3.01</b> Funzioni generali di amministrazione, di gestione e di controllo					
	<b>Servizio 3.01.03</b> Gestione economica, finanziaria, programmazione, provveditorato e controllo di gestione					
3.01 .03 .03	Rimborso di quota capitale di mutui e prestiti	RS 0,00	0,00	0,00	0,00	0,00
		CP 2.746.899,65	2.736.695,08	0,00	2.736.695,08	10.204,57
		T 2.746.899,65	2.736.695,08	0,00	2.736.695,08	10.204,57
3.01 .03 .05	Rimborso di quota capitale di debiti pluriennali	RS 0,00	0,00	0,00	0,00	0,00
		CP 50.073,00	50.072,98	0,00	50.072,98	0,02
		T 50.073,00	50.072,98	0,00	50.072,98	0,02
	<b>Totale Servizio 3.01.03</b>	RS 0,00	0,00	0,00	0,00	0,00
		CP 2.796.972,65	2.786.768,06	0,00	2.786.768,06	10.204,59
		T 2.796.972,65	2.786.768,06	0,00	2.786.768,06	10.204,59
	<b>Totale Funzione 3.01</b>	RS 0,00	0,00	0,00	0,00	0,00
		CP 2.796.972,65	2.786.768,06	0,00	2.786.768,06	10.204,59
		T 2.796.972,65	2.786.768,06	0,00	2.786.768,06	10.204,59
	<b>Totale Titolo 3</b>	RS 0,00	0,00	0,00	0,00	0,00
		CP 2.796.972,65	2.786.768,06	0,00	2.786.768,06	10.204,59
		T 2.796.972,65	2.786.768,06	0,00	2.786.768,06	10.204,59

**CONTO DEL BILANCIO 2013****GESTIONE SPESE**

Codice e numero	DENOMINAZIONE	Residui Conservati e Stanz. Definitivi di Bilancio	Conto del Tesoriere Pagamenti	Deter. dei residui Residui da riportare	Impegni	Minori Residui o Economie
		Residui (A)	Residui (B)	Residui (C)	Residui (D=B+C)	(E=D-A)
		Competenza (F)	Competenza (G)	Competenza (H)	Comp. (I=G+H)	(L=I-F)
		Totale (M)	Totale (N)	Res. al 31/12 (O=C+H)	Impegni al 31/12 (P=D+I)	
1	2	3	4	5	6	7

**Riassunto del Titolo 3**

Spese per rimborso di prestiti

**Funzione 3.01**

Funzioni generali di amministrazione, di gestione e di controllo

<b>RS</b>	0,00	0,00	0,00	0,00	0,00
<b>CP</b>	2.796.972,65	2.786.768,06	0,00	2.786.768,06	10.204,59
<b>T</b>	2.796.972,65	2.786.768,06	0,00	2.786.768,06	10.204,59
<b>Totale Titolo 3</b>					
<b>RS</b>	0,00	0,00	0,00	0,00	0,00
<b>CP</b>	2.796.972,65	2.786.768,06	0,00	2.786.768,06	10.204,59
<b>T</b>	2.796.972,65	2.786.768,06	0,00	2.786.768,06	10.204,59

**CONTO DEL BILANCIO 2013****GESTIONE SPESE**

Codice e numero	DENOMINAZIONE	Residui Conservati e Stanz. Definitivi di Bilancio	Conto del Tesoriere Pagamenti	Deter. dei residui Residui da riportare	Impegni	Minori Residui o Economie
		Residui (A)	Residui (B)	Residui (C)	Residui (D=B+C)	(E=D-A)
		Competenza (F)	Competenza (G)	Competenza (H)	Comp. (I=G+H)	(L=I-F)
		Totale (M)	Totale (N)	Res. al 31/12 (O=C+H)	Impegni al 31/12 (P=D+I)	
1	2	3	4	5	6	7
<b>Titolo 4</b> Spese per servizi per conto di terzi						
4	01 Ritenute previdenziali e assistenziali al personale	RS 169,19 CP 299.525,00 T 299.694,19	169,19 268.569,95 268.739,14	0,00 176,18 176,18	169,19 268.746,13 268.915,32	0,00 30.778,87 30.778,87
4	02 Ritenute erariali	RS 0,00 CP 736.000,00 T 736.000,00	0,00 568.554,79 568.554,79	0,00 0,00 0,00	0,00 568.554,79 568.554,79	0,00 167.445,21 167.445,21
4	03 Altre ritenute al personale per conto di terzi	RS 0,00 CP 33.285,00 T 33.285,00	0,00 32.174,18 32.174,18	0,00 0,00 0,00	0,00 32.174,18 32.174,18	0,00 1.110,82 1.110,82
4	05 Spese per servizi per conto terzi	RS 212.021,46 CP 200.000,00 T 412.021,46	129.579,98 89.975,55 219.555,53	59.926,89 51.572,38 111.499,27	189.506,87 141.547,93 331.054,80	22.514,59 58.452,07 80.966,66
4	06 Anticipazione ai fondi per il servizio economato	RS 0,00 CP 5.000,00 T 5.000,00	0,00 5.000,00 5.000,00	0,00 0,00 0,00	0,00 5.000,00 5.000,00	0,00 0,00 0,00
<b>Totale Titolo 4</b>		RS 212.190,65 CP 1.273.810,00 T 1.486.000,65	129.749,17 964.274,47 1.094.023,64	59.926,89 51.748,56 111.675,45	189.676,06 1.016.023,03 1.205.699,09	22.514,59 257.786,97 280.301,56



**CONTO DEL BILANCIO 2013****GESTIONE SPESE**

Codice e numero	DENOMINAZIONE	Residui Conservati e Stanz. Definitivi di Bilancio	Conto del Tesoriere Pagamenti	Deter. dei residui Residui da riportare	Impegni	Minori Residui o Economie
		Residui (A)	Residui (B)	Residui (C)	Residui (D=B+C)	(E=D-A)
		Competenza (F)	Competenza (G)	Competenza (H)	Comp. (I=G+H)	(L=I-F)
		Totale (M)	Totale (N)	Res. al 31/12 (O=C+H)	Impegni al 31/12 (P=D+I)	
1	2	3	4	5	6	7

**Riassunto del Titolo 4**

Spese per servizi per conto di terzi

**Funzione 4.00**

<b>RS</b>	212.190,65	129.749,17	59.926,89	189.676,06	22.514,59
<b>CP</b>	1.273.810,00	964.274,47	51.748,56	1.016.023,03	257.786,97
<b>T</b>	1.486.000,65	1.094.023,64	111.675,45	1.205.699,09	280.301,56

**Totale Titolo 4**

<b>RS</b>	212.190,65	129.749,17	59.926,89	189.676,06	22.514,59
<b>CP</b>	1.273.810,00	964.274,47	51.748,56	1.016.023,03	257.786,97
<b>T</b>	1.486.000,65	1.094.023,64	111.675,45	1.205.699,09	280.301,56

**Totale**

<b>RS</b>	5.183.857,27	2.781.586,52	1.995.794,04	4.777.380,56	406.476,71
<b>CP</b>	18.055.201,16	13.968.162,44	2.234.051,46	16.202.213,90	1.852.987,26
<b>T</b>	23.239.058,43	16.749.748,96	4.229.845,50	20.979.594,46	2.259.463,97

**CONTO DEL BILANCIO 2013****GESTIONE SPESE**

Codice e numero	DENOMINAZIONE	Residui Conservati e Stanz. Definitivi di Bilancio	Conto del Tesoriere Pagamenti	Deter. dei residui Residui da riportare	Impegni	Minori Residui o Economie
		Residui (A)	Residui (B)	Residui (C)	Residui (D=B+C)	(E=D-A)
		Competenza (F)	Competenza (G)	Competenza (H)	Comp. (I=G+H)	(L=I-F)
		Totale (M)	Totale (N)	Res. al 31/12 (O=C+H)	Impegni al 31/12 (P=D+I)	
1	2	3	4	5	6	7

**RIEPILOGO GENERALE DELLE SPESE**

<b>TITOLO 1</b>						
Spese correnti	<b>RS</b>	1.485.216,86	1.183.254,40	182.051,63	1.365.306,03	119.910,83
	<b>CP</b>	12.536.932,00	9.984.221,45	1.416.821,19	11.401.042,64	1.135.889,36
	<b>T</b>	14.022.148,86	11.167.475,85	1.598.872,82	12.766.348,67	1.255.800,19
<b>TITOLO 2</b>						
Spese in conto capitale	<b>RS</b>	3.486.449,76	1.468.582,95	1.753.815,52	3.222.398,47	264.051,29
	<b>CP</b>	1.447.486,51	232.898,46	765.481,71	998.380,17	449.106,34
	<b>T</b>	4.933.936,27	1.701.481,41	2.519.297,23	4.220.778,64	713.157,63
<b>TITOLO 3</b>						
Spese per rimborso di prestiti	<b>RS</b>	0,00	0,00	0,00	0,00	0,00
	<b>CP</b>	2.796.972,65	2.786.768,06	0,00	2.786.768,06	10.204,59
	<b>T</b>	2.796.972,65	2.786.768,06	0,00	2.786.768,06	10.204,59
<b>TITOLO 4</b>						
Spese per servizi per conto di terzi	<b>RS</b>	212.190,65	129.749,17	59.926,89	189.676,06	22.514,59
	<b>CP</b>	1.273.810,00	964.274,47	51.748,56	1.016.023,03	257.786,97
	<b>T</b>	1.486.000,65	1.094.023,64	111.675,45	1.205.699,09	280.301,56
	<b>Totale</b>	<b>RS</b>	5.183.857,27	2.781.586,52	1.995.794,04	4.777.380,56
		<b>CP</b>	18.055.201,16	13.968.162,44	2.234.051,46	16.202.213,90
		<b>T</b>	23.239.058,43	16.749.748,96	4.229.845,50	20.979.594,46
	<b>Disavanzo di Amministrazione</b>		0,00			
	<b>Totale Generale delle Spese</b>	<b>RS</b>	5.183.857,27	2.781.586,52	1.995.794,04	4.777.380,56
		<b>CP</b>	18.055.201,16	13.968.162,44	2.234.051,46	16.202.213,90
		<b>T</b>	23.239.058,43	16.749.748,96	4.229.845,50	20.979.594,46

**CONTO DEL BILANCIO 2013****QUADRO GENERALE RIASSUNTIVO DELLE ENTRATE**

ENTRATE	COMPETENZA							RESIDUI			
	Previsioni Iniziali	Previsioni Definitive	% di Def.	Accertamenti	Riscossioni	% di Real.	Residui della Competenza	Conservati	Riscossi	% di Real.	Rimasti
1	2	3	4	5	6	7	8	9	10	11	12
<b>TITOLO 1</b>											
Entrate tributarie	7.898.653,00	8.097.010,00	102,51	6.765.733,46	6.064.249,03	89,63	701.484,43	158.424,87	120.402,90	76,00	38.021,97
<b>TITOLO 2</b>											
Entrate derivanti da contributi e trasferimenti correnti dello Stato, della regione e di altri enti pubblici anche in rapporto all'esercizio di funzioni delegate dalla regione	339.003,00	889.508,00	262,39	1.186.861,68	1.149.875,79	96,88	36.985,89	0,00	0,00	0,00	0,00
<b>TITOLO 3</b>											
Entrate extratributarie	3.569.403,00	3.784.520,00	106,03	3.712.044,80	3.178.825,93	85,64	533.218,87	441.508,12	391.550,51	88,68	49.957,61
<b>TITOLO 4</b>											
Entrate derivanti da alienazioni, da trasferimenti di capitale e da riscossioni di crediti	1.187.000,00	1.253.076,00	105,57	1.307.284,23	1.307.284,23	100,00	0,00	89.757,80	89.757,80	100,00	0,00
<b>TOTALE ENTRATE FINALI</b>	<b>12.994.059,00</b>	<b>14.024.114,00</b>	<b>107,93</b>	<b>12.971.924,17</b>	<b>11.700.234,98</b>	<b>90,20</b>	<b>1.271.689,19</b>	<b>689.690,79</b>	<b>601.711,21</b>	<b>87,24</b>	<b>87.979,58</b>
<b>TITOLO 5</b>											
Entrate derivanti da accensioni di prestiti	0,00	0,00	0,00	0,00	0,00	0,00	0,00	88.064,15	69.375,00	78,78	18.689,15
<b>TITOLO 6</b>											
Entrate da servizi per conto di terzi	1.268.810,00	1.273.810,00	100,39	1.016.023,03	1.000.474,00	98,47	15.549,03	151.788,05	89.296,96	58,83	62.491,09
<b>TOTALE</b>	<b>14.262.869,00</b>	<b>15.297.924,00</b>	<b>107,26</b>	<b>13.987.947,20</b>	<b>12.700.708,98</b>	<b>90,80</b>	<b>1.287.238,22</b>	<b>929.542,99</b>	<b>760.383,17</b>	<b>81,80</b>	<b>169.159,82</b>
<b>Avanzo di Amministrazione</b>	<b>1.781.935,78</b>	<b>2.757.277,16</b>									
<b>Fondo Cassa al 1° gennaio</b>								<b>7.858.555,01</b>	<b>7.858.555,01</b>		
<b>Totale Generale delle Entrate</b>	<b>16.044.804,78</b>	<b>18.055.201,16</b>	<b>107,26</b>	<b>13.987.947,20</b>	<b>12.700.708,98</b>	<b>90,80</b>	<b>1.287.238,22</b>	<b>8.788.098,00</b>	<b>8.618.938,18</b>	<b>81,80</b>	<b>169.159,82</b>

**CONTO DEL BILANCIO 2013****QUADRO GENERALE RIASSUNTIVO DELLE SPESE**

SPESE	COMPETENZA								RESIDUI			
	Previsioni Iniziali	Previsioni Definitive	% di Def.	Impegni		Pagamenti	% di Real.	Residui della Competenza	Conservati	Pagati	% di Real.	Rimasti
				Totale	Di cui Spese Correlate alle Entrate							
1	2	3	4	5	6	7	8	9	10	11	12	13
<b>TITOLO 1</b>												
Spese correnti	11.291.514,00	12.536.932,00	111,03	11.401.042,64	0,00	9.984.221,45	87,57	1.416.821,19	1.365.306,03	1.183.254,40	86,67	182.051,63
<b>TITOLO 2</b>												
Spese in conto capitale	1.413.691,78	1.447.486,51	102,39	998.380,17	0,00	232.898,46	23,33	765.481,71	3.222.398,47	1.468.582,95	45,57	1.753.815,52
<b>TOTALE SPESE FINALI</b>	<b>12.705.205,78</b>	<b>13.984.418,51</b>	<b>110,07</b>	<b>12.399.422,81</b>	<b>0,00</b>	<b>10.217.119,91</b>	<b>82,40</b>	<b>2.182.302,90</b>	<b>4.587.704,50</b>	<b>2.651.837,35</b>	<b>57,80</b>	<b>1.935.867,15</b>
<b>TITOLO 3</b>												
Spese per rimborso di prestiti	2.070.789,00	2.796.972,65	135,07	2.786.768,06	0,00	2.786.768,06	100,00	0,00	0,00	0,00	0,00	0,00
<b>TITOLO 4</b>												
Spese per servizi per conto di terzi	1.268.810,00	1.273.810,00	100,39	1.016.023,03	0,00	964.274,47	94,91	51.748,56	189.676,06	129.749,17	68,41	59.926,89
<b>TOTALE</b>	<b>16.044.804,78</b>	<b>18.055.201,16</b>	<b>112,53</b>	<b>16.202.213,90</b>	<b>0,00</b>	<b>13.968.162,44</b>	<b>86,21</b>	<b>2.234.051,46</b>	<b>4.777.380,56</b>	<b>2.781.586,52</b>	<b>58,22</b>	<b>1.995.794,04</b>
<b>Disavanzo di Ammin.</b>	<b>0,00</b>	<b>0,00</b>										
<b>Totale Generale delle Spese</b>	<b>16.044.804,78</b>	<b>18.055.201,16</b>	<b>112,53</b>	<b>16.202.213,90</b>	<b>0,00</b>	<b>13.968.162,44</b>	<b>86,21</b>	<b>2.234.051,46</b>	<b>4.777.380,56</b>	<b>2.781.586,52</b>	<b>58,22</b>	<b>1.995.794,04</b>

**CONTO DEL BILANCIO 2013****QUADRO GENERALE RIASSUNTIVO DEI RISULTATI DIFFERENZIALI**

RISULTATI DIFFERENZIALI	COMPETENZA						RESIDUI				
	Previsioni Iniziali	Previsioni Definitive	% di Def.	Accertamenti o Impegni	Riscossioni o Pagamenti	% di Real.	Residui Attivi e Passivi	Conservati	Riscossi o Pagati	% di Real.	Rimasti
1	2	3	4	5	6	7	8	9	10	11	12
<b>A) Equilibrio Economico Finanziario</b>											
Entrate Titolo I-II-III (+)	11.807.059,00	12.771.038,00	108,16	11.664.639,94	10.392.950,75	89,10	640.002,83	599.932,99	511.953,41	85,34	87.979,58
Quote Oneri di Urbanizzazione (+)	0,00	0,00	0,00	0,00	0,00	0,00	0,00	0,00	0,00	0,00	0,00
Avanzo di Amministrazione destinato a Spese Correnti (+)	1.555.244,00	2.562.866,65	164,79	2.562.866,65	2.562.866,65	100,00	0,00	0,00	0,00	0,00	0,00
Mutui per Debiti Fuori Bilancio (+)	0,00	0,00	0,00	0,00	0,00	0,00	0,00	0,00	0,00	0,00	0,00
Spese Correnti (-)	11.291.514,00	12.536.932,00	111,03	11.401.042,64	9.984.221,45	87,57	1.485.216,86	1.365.306,03	1.183.254,40	86,67	182.051,63
Differenza	2.070.789,00	2.796.972,65	135,07	2.826.463,95	2.971.595,95	105,13	-845.214,03	-765.373,04	-671.300,99	87,71	-94.072,05
Quote di Capitale dei Mutui in Estinzione (-)	2.021.793,00	2.746.899,65	135,86	2.736.695,08	2.736.695,08	100,00	0,00	0,00	0,00	0,00	0,00
Differenza	48.996,00	50.073,00	102,20	89.768,87	234.900,87	261,67	-845.214,03	-765.373,04	-671.300,99	87,71	-94.072,05
<b>B) Equilibrio Finale</b>											
Entrate Finali (Titoli I-II-III-IV) (+)	12.994.059,00	14.024.114,00	107,93	12.971.924,17	11.700.234,98	90,20	743.349,83	689.690,79	601.711,21	87,24	87.979,58
Spese Finali (Titoli I-II) (-)	12.705.205,78	13.984.418,51	110,07	12.399.422,81	10.217.119,91	82,40	4.971.666,62	4.587.704,50	2.651.837,35	57,80	1.935.867,15
Saldo Netto da Finanziare(-)	0,00	0,00	0,00	0,00	0,00	0,00	4.228.316,79	3.898.013,71	2.050.126,14	52,59	1.847.887,57
Impiegare(+)	288.853,22	39.695,49	13,74	572.501,36	1.483.115,07	259,06	0,00	0,00	0,00	0,00	0,00

**CONTO DEL BILANCIO 2013****Riepilogo Generale di Classificazione delle Spese****IMPEGNI PER SPESE CORRENTI****FUNZIONI E SERVIZI****1****INTERVENTI CORRENTI**

Personale	Acquisto di beni di consumo e o di materie prime	Prestazioni di servizi	Utilizzo di beni di terzi	Trasferimenti	Interessi passivi e oneri finanziari diversi	Imposte e tasse	Oneri straordinari della gestione corrente				Totale
2	3	4	5	6	7	8	9	10	11	12	13

**Funzione 01 Funzioni generali di amministrazione, di gestione e di controllo**

<b>Servizio</b> 01.01	Organi istituzionali, partecipazione e decentramento											
0,00	251,39	169.566,03	0,00	0,00	0,00	10.240,00	0,00	==	==	==	180.057,42	
<b>Servizio</b> 01.02	Segreteria generale, personale e organizzazione											
573.405,00	7.462,48	128.393,03	0,00	9.920,17	0,00	36.145,89	0,00	==	==	==	755.326,57	
<b>Servizio</b> 01.03	Gestione economica, finanziaria, programmazione, provveditorato e controllo di gestione											
173.145,00	1.067,48	5.615,03	0,00	0,00	0,00	11.495,00	0,00	==	==	==	191.322,51	
<b>Servizio</b> 01.04	Gestione delle entrate tributarie e servizi fiscali											
97.385,00	472,05	51.503,85	0,00	81.126,92	0,00	6.485,00	2.320,05	==	==	==	239.292,87	
<b>Servizio</b> 01.05	Gestione dei beni demaniali e patrimoniali											
130.455,00	7.531,21	1.752.063,79	10.816,66	16.513,01	322.231,51	89.217,34	150,00	==	==	==	2.328.978,52	
<b>Servizio</b> 01.06	Ufficio tecnico											
231.460,00	4.023,00	1.988,03	0,00	0,00	0,00	15.602,40	0,00	==	==	==	253.073,43	
<b>Servizio</b> 01.07	Anagrafe, stato civile, elettorale, leva e servizio statistico											
106.025,00	2.631,89	1.167,70	0,00	3.195,98	0,00	7.020,00	0,00	==	==	==	120.040,57	
<b>Servizio</b> 01.08	Altri servizi generali											
361.772,00	3.897,91	116.842,12	0,00	0,00	0,00	83.734,21	8.690,92	==	==	==	574.937,16	
1.673.647,00	27.337,41	2.227.139,58	10.816,66	110.756,08	322.231,51	259.939,84	11.160,97	==	==	==	4.643.029,05	

**Funzione 02 Funzioni relative alla giustizia**

<b>Servizio</b> 02.01	Uffici giudiziari											
0,00	0,00	0,00	0,00	0,00	0,00	0,00	0,00	0,00	==	==	==	0,00

**CONTO DEL BILANCIO 2013****Riepilogo Generale di Classificazione delle Spese****IMPEGNI PER SPESE CORRENTI****FUNZIONI E SERVIZI****1****INTERVENTI CORRENTI**

Personale	Acquisto di beni di consumo e o di materie prime	Prestazioni di servizi	Utilizzo di beni di terzi	Trasferimenti	Interessi passivi e oneri finanziari diversi	Imposte e tasse	Oneri straordinari della gestione corrente				Totale
2	3	4	5	6	7	8	9	10	11	12	13
<b>Servizio 02.02 Casa circondariale ed altri servizi</b>											
0,00	0,00	0,00	0,00	0,00	0,00	0,00	0,00	0,00	==	==	0,00
0,00	0,00	0,00	0,00	0,00	0,00	0,00	0,00	0,00	==	==	0,00
<b>Funzione 03 Funzioni di polizia locale</b>											
<b>Servizio 03.01 Polizia municipale</b>											
524.260,00	19.874,77	23.183,32	0,00	0,00	0,00	31.982,87	119,00	==	==	==	599.419,96
<b>Servizio 03.02 Polizia commerciale</b>											
0,00	0,00	0,00	0,00	0,00	0,00	0,00	0,00	==	==	==	0,00
<b>Servizio 03.03 Polizia amministrativa</b>											
0,00	0,00	0,00	0,00	0,00	0,00	0,00	0,00	==	==	==	0,00
524.260,00	19.874,77	23.183,32	0,00	0,00	0,00	31.982,87	119,00	==	==	==	599.419,96
<b>Funzione 04 Funzioni di istruzione pubblica</b>											
<b>Servizio 04.01 Scuola dell'infanzia</b>											
195.709,00	4.016,62	192.435,75	0,00	0,00	3.949,99	13.000,00	0,00	==	==	==	409.111,36
<b>Servizio 04.02 Istruzione primaria</b>											
0,00	255,00	105.170,00	0,00	0,00	6.051,73	0,00	0,00	==	==	==	111.476,73
<b>Servizio 04.03 Istruzione secondaria inferiore</b>											
0,00	255,00	83.970,00	0,00	0,00	13.032,58	0,00	0,00	==	==	==	97.257,58
<b>Servizio 04.04 Istruzione secondaria superiore</b>											
0,00	0,00	0,00	0,00	0,00	0,00	0,00	0,00	==	==	==	0,00
<b>Servizio 04.05 Assistenza scolastica, trasporto, refezione ed altri servizi</b>											

**CONTO DEL BILANCIO 2013****Riepilogo Generale di Classificazione delle Spese****IMPEGNI PER SPESE CORRENTI****FUNZIONI E SERVIZI****1****INTERVENTI CORRENTI**

Personale	Acquisto di beni di consumo e o di materie prime	Prestazioni di servizi	Utilizzo di beni di terzi	Trasferimenti	Interessi passivi e oneri finanziari diversi	Imposte e tasse	Oneri straordinari della gestione corrente				Totale
<b>2</b>	<b>3</b>	<b>4</b>	<b>5</b>	<b>6</b>	<b>7</b>	<b>8</b>	<b>9</b>	<b>10</b>	<b>11</b>	<b>12</b>	<b>13</b>
0,00	23.849,17	718.863,28	0,00	155.706,31	0,00	0,00	0,00	==	==	==	898.418,76
195.709,00	28.375,79	1.100.439,03	0,00	155.706,31	23.034,30	13.000,00	0,00	==	==	==	1.516.264,43

**Funzione 05 Funzioni relative alla cultura ed ai beni culturali****Servizio 05.01 Biblioteche, musei e pinacoteche**

102.320,00	4.444,65	17.321,89	0,00	0,00	0,00	6.790,00	0,00	==	==	==	130.876,54
------------	----------	-----------	------	------	------	----------	------	----	----	----	------------

**Servizio 05.02 Teatri, attivita' culturali e servizi diversi nel settore culturale**

121.750,00	1.917,30	27.490,79	0,00	76.169,08	0,00	10.130,00	0,00	==	==	==	237.457,17
------------	----------	-----------	------	-----------	------	-----------	------	----	----	----	------------

224.070,00	6.361,95	44.812,68	0,00	76.169,08	0,00	16.920,00	0,00	==	==	==	368.333,71
------------	----------	-----------	------	-----------	------	-----------	------	----	----	----	------------

**Funzione 06 Funzioni nel settore sportivo e ricreativo****Servizio 06.01 Piscine comunali**

0,00	0,00	0,00	0,00	0,00	0,00	0,00	0,00	==	==	==	0,00
------	------	------	------	------	------	------	------	----	----	----	------

**Servizio 06.02 Stadio comunale, palazzo dello sport ed altri impianti**

0,00	0,00	0,00	0,00	0,00	0,00	0,00	0,00	==	==	==	0,00
------	------	------	------	------	------	------	------	----	----	----	------

**Servizio 06.03 Manifestazioni diverse nel settore sportivo e ricreativo**

0,00	0,00	0,00	0,00	0,00	0,00	0,00	0,00	==	==	==	0,00
------	------	------	------	------	------	------	------	----	----	----	------

0,00	0,00	0,00	0,00	0,00	0,00	0,00	0,00	==	==	==	0,00
------	------	------	------	------	------	------	------	----	----	----	------

**Funzione 07 Funzioni nel campo turistico****Servizio 07.01 Servizi turistici**

0,00	0,00	0,00	0,00	0,00	0,00	0,00	0,00	==	==	==	0,00
------	------	------	------	------	------	------	------	----	----	----	------

**Servizio 07.02 Manifestazioni turistiche**



**CONTO DEL BILANCIO 2013****Riepilogo Generale di Classificazione delle Spese****IMPEGNI PER SPESE CORRENTI****FUNZIONI E SERVIZI****1****INTERVENTI CORRENTI**

Personale	Acquisto di beni di consumo e o di materie prime	Prestazioni di servizi	Utilizzo di beni di terzi	Trasferimenti	Interessi passivi e oneri finanziari diversi	Imposte e tasse	Oneri straordinari della gestione corrente				Totale	
2	3	4	5	6	7	8	9	10	11	12	13	
0,00	0,00	0,00	0,00	0,00	0,00	0,00	0,00	0,00	==	==	==	0,00
0,00	0,00	0,00	0,00	0,00	0,00	0,00	0,00	0,00	==	==	==	0,00

**Funzione 08 Funzioni nel campo della viabilita' e dei trasporti**

<b>Servizio</b> 08.01	Viabilita', circolazione stradale e servizi connessi											
0,00	0,00	0,00	0,00	0,00	0,00	0,00	0,00	0,00	==	==	==	0,00
<b>Servizio</b> 08.02	Illuminazione pubblica e servizi connessi											
0,00	0,00	0,00	0,00	0,00	0,00	0,00	0,00	0,00	==	==	==	0,00
<b>Servizio</b> 08.03	Trasporti pubblici locali e servizi connessi											
0,00	0,00	32.000,00	0,00	0,00	0,00	0,00	0,00	0,00	==	==	==	32.000,00
0,00	0,00	32.000,00	0,00	0,00	0,00	0,00	0,00	0,00	==	==	==	32.000,00

**Funzione 09 Funzioni riguardanti la gestione del territorio e dell'ambiente**

<b>Servizio</b> 09.01	Urbanistica e gestione del territorio											
204.770,00	584,71	16.032,54	0,00	0,00	0,00	13.175,00	0,00	0,00	==	==	==	234.562,25
<b>Servizio</b> 09.02	Edilizia residenziale pubblica locale e piani di edilizia economico-popolare											
0,00	0,00	0,00	0,00	0,00	0,00	0,00	0,00	0,00	==	==	==	0,00
<b>Servizio</b> 09.03	Servizi di protezione civile											
0,00	2.399,29	5.095,47	0,00	0,00	0,00	103,05	0,00	0,00	==	==	==	7.597,81
<b>Servizio</b> 09.04	Servizio idrico integrato											
0,00	0,00	0,00	0,00	0,00	0,00	0,00	0,00	0,00	==	==	==	0,00
<b>Servizio</b> 09.05	Servizio smaltimento rifiuti											
85.735,00	44.271,00	1.246.340,18	0,00	0,00	411,22	5.685,00	0,00	0,00	==	==	==	1.382.442,40

**CONTO DEL BILANCIO 2013****Riepilogo Generale di Classificazione delle Spese****IMPEGNI PER SPESE CORRENTI****FUNZIONI E SERVIZI****1****INTERVENTI CORRENTI**

Personale	Acquisto di beni di consumo e o di materie prime	Prestazioni di servizi	Utilizzo di beni di terzi	Trasferimenti	Interessi passivi e oneri finanziari diversi	Imposte e tasse	Oneri straordinari della gestione corrente				Totale
2	3	4	5	6	7	8	9	10	11	12	13
<b>Servizio 09.06</b> Parchi e servizi per la tutela ambientale del verde, altri servizi relativi al territorio ed all'ambiente											
0,00	1.758,70	26.724,02	0,00	0,00	0,00	0,00	0,00	==	==	==	28.482,72
290.505,00	49.013,70	1.294.192,21	0,00	0,00	411,22	18.963,05	0,00	==	==	==	1.653.085,18
<b>Funzione 10</b> <u>Funzioni nel settore sociale</u>											
<b>Servizio 10.01</b> Asili nido, servizi per l'infanzia e per i minori											
0,00	0,00	152.721,37	0,00	0,00	0,00	0,00	0,00	==	==	==	152.721,37
<b>Servizio 10.02</b> Servizi di prevenzione e riabilitazione											
0,00	0,00	0,00	0,00	0,00	0,00	0,00	0,00	==	==	==	0,00
<b>Servizio 10.03</b> Strutture residenziali e di ricovero per anziani											
0,00	0,00	0,00	0,00	0,00	0,00	0,00	0,00	==	==	==	0,00
<b>Servizio 10.04</b> Assistenza, beneficenza pubblica e servizi diversi alla persona											
126.245,00	8.299,71	559.051,05	0,00	348.562,74	0,00	8.582,70	0,00	==	==	==	1.050.741,20
<b>Servizio 10.05</b> Servizio necroscopico e cimiteriale											
52.334,00	2.563,05	68.135,65	0,00	0,00	0,00	3.340,00	2.442,60	==	==	==	128.815,30
178.579,00	10.862,76	779.908,07	0,00	348.562,74	0,00	11.922,70	2.442,60	==	==	==	1.332.277,87
<b>Funzione 11</b> <u>Funzioni nel campo dello sviluppo economico</u>											
<b>Servizio 11.01</b> Affissioni e pubblicita'											
0,00	0,00	0,00	0,00	0,00	0,00	0,00	0,00	==	==	==	0,00
<b>Servizio 11.02</b> Fiere, mercati e servizi connessi											
0,00	0,00	0,00	0,00	0,00	0,00	0,00	0,00	==	==	==	0,00
<b>Servizio 11.03</b> Mattatoio e servizi connessi											

**CONTO DEL BILANCIO 2013****Riepilogo Generale di Classificazione delle Spese****IMPEGNI PER SPESE CORRENTI****FUNZIONI E SERVIZI**

1

**INTERVENTI CORRENTI**

Personale	Acquisto di beni di consumo e o di materie prime	Prestazioni di servizi	Utilizzo di beni di terzi	Trasferimenti	Interessi passivi e oneri finanziari diversi	Imposte e tasse	Oneri straordinari della gestione corrente				Totale	
2	3	4	5	6	7	8	9	10	11	12	13	
0,00	0,00	0,00	0,00	0,00	0,00	0,00	0,00	0,00	==	==	==	0,00
<b>Servizio</b> 11.04	Servizi relativi all'industria											
0,00	0,00	0,00	0,00	0,00	0,00	0,00	0,00	0,00	==	==	==	0,00
<b>Servizio</b> 11.05	Servizi relativi al commercio											
0,00	0,00	0,00	0,00	0,00	0,00	0,00	0,00	0,00	==	==	==	0,00
<b>Servizio</b> 11.06	Servizi relativi all'artigianato											
0,00	0,00	0,00	0,00	0,00	0,00	0,00	0,00	0,00	==	==	==	0,00
<b>Servizio</b> 11.07	Servizi relativi all'agricoltura											
0,00	0,00	0,00	0,00	0,00	0,00	0,00	0,00	0,00	==	==	==	0,00
0,00	0,00	0,00	0,00	0,00	0,00	0,00	0,00	0,00	==	==	==	0,00
<b>Funzione</b> 12	<u>Funzioni relative a servizi produttivi</u>											
<b>Servizio</b> 12.01	Distribuzione gas											
0,00	0,00	0,00	0,00	0,00	0,00	0,00	0,00	0,00	==	==	==	0,00
<b>Servizio</b> 12.02	Centrale del latte											
0,00	0,00	0,00	0,00	0,00	0,00	0,00	0,00	0,00	==	==	==	0,00
<b>Servizio</b> 12.03	Distribuzione energia elettrica											
0,00	0,00	0,00	0,00	0,00	0,00	0,00	0,00	0,00	==	==	==	0,00
<b>Servizio</b> 12.04	Teleriscaldamento											
0,00	0,00	0,00	0,00	0,00	0,00	0,00	0,00	0,00	==	==	==	0,00
<b>Servizio</b> 12.05	Farmacie											
217.110,00	987.291,00	28.894,81	0,00	8.948,44	0,00	14.388,19	0,00	0,00	==	==	==	1.256.632,44
<b>Servizio</b> 12.06	Altri servizi produttivi											

**CONTO DEL BILANCIO 2013****Riepilogo Generale di Classificazione delle Spese****IMPEGNI PER SPESE CORRENTI****FUNZIONI E SERVIZI**

1

**INTERVENTI CORRENTI**

Personale	Acquisto di beni di consumo e o di materie prime	Prestazioni di servizi	Utilizzo di beni di terzi	Trasferimenti	Interessi passivi e oneri finanziari diversi	Imposte e tasse	Oneri straordinari della gestione corrente				Totale
2	3	4	5	6	7	8	9	10	11	12	13
0,00	0,00	0,00	0,00	0,00	0,00	0,00	0,00	==	==	==	0,00
217.110,00	987.291,00	28.894,81	0,00	8.948,44	0,00	14.388,19	0,00	==	==	==	1.256.632,44
<b>TOTALE SPESE CORRENTI</b>											
<b>3.303.880,00</b>	<b>1.129.117,38</b>	<b>5.530.569,70</b>	<b>10.816,66</b>	<b>700.142,65</b>	<b>345.677,03</b>	<b>367.116,65</b>	<b>13.722,57</b>	==	==	==	<b>11.401.042,64</b>

**CONTO DEL BILANCIO 2013****Riepilogo Generale di Classificazione delle Spese****IMPEGNI PER SPESE IN CONTO CAPITALE****FUNZIONI E SERVIZI**

1

**INTERVENTI PER INVESTIMENTI**

Acquisizione di beni immobili	Espropri e servitu' onerose	Acquisto di beni specifici per realizzazioni in economia	Utilizzo di beni di terzi per realizzazioni in economia	Acquisizioni di beni mobili, macchine ed attrezzature	Incarichi professionali esterni	Trasferimenti di capitale	Partecipazioni azionarie	Conferimenti di capitale	Concessioni di crediti e anticipazioni	Totale
2	3	4	5	6	7	8	9	10	11	13

**Funzione 01** Funzioni generali di amministrazione, di gestione e di controllo**Servizio 01.01** Organi istituzionali, partecipazione e decentramento

0,00	0,00	0,00	0,00	0,00	0,00	0,00	0,00	0,00	0,00	0,00	0,00
------	------	------	------	------	------	------	------	------	------	------	------

**Servizio 01.02** Segreteria generale, personale e organizzazione

0,00	0,00	0,00	0,00	6.992,35	0,00	0,00	0,00	0,00	0,00	0,00	6.992,35
------	------	------	------	----------	------	------	------	------	------	------	----------

**Servizio 01.03** Gestione economica, finanziaria, programmazione, provveditorato e controllo di gestione

0,00	0,00	0,00	0,00	0,00	0,00	0,00	0,00	0,00	0,00	0,00	0,00
------	------	------	------	------	------	------	------	------	------	------	------

**Servizio 01.04** Gestione delle entrate tributarie e servizi fiscali

0,00	0,00	0,00	0,00	0,00	0,00	0,00	0,00	0,00	0,00	0,00	0,00
------	------	------	------	------	------	------	------	------	------	------	------

**Servizio 01.05** Gestione dei beni demaniali e patrimoniali

146.000,00	0,00	0,00	0,00	5.000,00	0,00	0,00	0,00	0,00	0,00	0,00	151.000,00
------------	------	------	------	----------	------	------	------	------	------	------	------------

**Servizio 01.06** Ufficio tecnico

0,00	0,00	0,00	0,00	0,00	0,00	0,00	0,00	0,00	0,00	0,00	0,00
------	------	------	------	------	------	------	------	------	------	------	------

**Servizio 01.07** Anagrafe, stato civile, elettorale, leva e servizio statistico

0,00	0,00	0,00	0,00	0,00	0,00	0,00	0,00	0,00	0,00	0,00	0,00
------	------	------	------	------	------	------	------	------	------	------	------

**Servizio 01.08** Altri servizi generali

0,00	0,00	0,00	0,00	0,00	0,00	18.755,10	0,00	0,00	0,00	0,00	18.755,10
------	------	------	------	------	------	-----------	------	------	------	------	-----------

146.000,00	0,00	0,00	0,00	11.992,35	0,00	18.755,10	0,00	0,00	0,00	0,00	176.747,45
------------	------	------	------	-----------	------	-----------	------	------	------	------	------------

**Funzione 02** Funzioni relative alla giustizia

**CONTO DEL BILANCIO 2013****Riepilogo Generale di Classificazione delle Spese****IMPEGNI PER SPESE IN CONTO CAPITALE****FUNZIONI E SERVIZI**

1

**INTERVENTI PER INVESTIMENTI**

Acquisizione di beni immobili	Espropri e servitù onerose	Acquisto di beni specifici per realizzazioni in economia	Utilizzo di beni di terzi per realizzazioni in economia	Acquisizioni di beni mobili, macchine ed attrezzature	Incarichi professionali esterni	Trasferimenti di capitale	Partecipazioni azionarie	Conferimenti di capitale	Concessioni di crediti e anticipazioni	Totale
2	3	4	5	6	7	8	9	10	11	13
<b>Servizio</b> 02.01 Uffici giudiziari										
0,00	0,00	0,00	0,00	0,00	0,00	0,00	0,00	0,00	0,00	0,00
<b>Servizio</b> 02.02 Casa circondariale ed altri servizi										
0,00	0,00	0,00	0,00	0,00	0,00	0,00	0,00	0,00	0,00	0,00
0,00	0,00	0,00	0,00	0,00	0,00	0,00	0,00	0,00	0,00	0,00
<b>Funzione</b> 03 <u>Funzioni di polizia locale</u>										
<b>Servizio</b> 03.01 Polizia municipale										
0,00	0,00	0,00	0,00	0,00	0,00	0,00	0,00	0,00	0,00	0,00
<b>Servizio</b> 03.02 Polizia commerciale										
0,00	0,00	0,00	0,00	0,00	0,00	0,00	0,00	0,00	0,00	0,00
<b>Servizio</b> 03.03 Polizia amministrativa										
0,00	0,00	0,00	0,00	0,00	0,00	0,00	0,00	0,00	0,00	0,00
0,00	0,00	0,00	0,00	0,00	0,00	0,00	0,00	0,00	0,00	0,00
<b>Funzione</b> 04 <u>Funzioni di istruzione pubblica</u>										
<b>Servizio</b> 04.01 Scuola dell'infanzia										
0,00	0,00	0,00	0,00	0,00	0,00	0,00	0,00	0,00	0,00	0,00
<b>Servizio</b> 04.02 Istruzione primaria										
16.109,04	0,00	0,00	0,00	0,00	4.694,56	0,00	0,00	0,00	0,00	20.803,60

**CONTO DEL BILANCIO 2013****Riepilogo Generale di Classificazione delle Spese****IMPEGNI PER SPESE IN CONTO CAPITALE****FUNZIONI E SERVIZI**

1

**INTERVENTI PER INVESTIMENTI**

Acquisizione di beni immobili	Espropri e servitu' onerose	Acquisto di beni specifici per realizzazioni in economia	Utilizzo di beni di terzi per realizzazioni in economia	Acquisizioni di beni mobili, macchine ed attrezzature	Incarichi professionali esterni	Trasferimenti di capitale	Partecipazioni azionarie	Conferimenti di capitale	Concessioni di crediti e anticipazioni	Totale
2	3	4	5	6	7	8	9	10	11	13
<b>Servizio 04.03 Istruzione secondaria inferiore</b>										
0,00	0,00	0,00	0,00	0,00	0,00	0,00	0,00	0,00	0,00	0,00
<b>Servizio 04.04 Istruzione secondaria superiore</b>										
0,00	0,00	0,00	0,00	0,00	0,00	0,00	0,00	0,00	0,00	0,00
<b>Servizio 04.05 Assistenza scolastica, trasporto, refezione ed altri servizi</b>										
0,00	0,00	0,00	0,00	0,00	0,00	0,00	0,00	0,00	0,00	0,00
16.109,04	0,00	0,00	0,00	4.694,56	0,0	0,00	0,00	0,00	0,00	20.803,60
<b>Funzione 05 <u>Funzioni relative alla cultura ed ai beni culturali</u></b>										
<b>Servizio 05.01 Biblioteche, musei e pinacoteche</b>										
0,00	0,00	0,00	0,00	0,00	0,00	0,00	0,00	0,00	0,00	0,00
<b>Servizio 05.02 Teatri, attivita' culturali e servizi diversi nel settore culturale</b>										
0,00	0,00	0,00	0,00	0,00	0,00	0,00	0,00	0,00	0,00	0,00
0,00	0,00	0,00	0,00	0,00	0,0	0,00	0,00	0,00	0,00	0,00
<b>Funzione 06 <u>Funzioni nel settore sportivo e ricreativo</u></b>										
<b>Servizio 06.01 Piscine comunali</b>										
0,00	0,00	0,00	0,00	0,00	0,00	0,00	0,00	0,00	0,00	0,00
<b>Servizio 06.02 Stadio comunale, palazzo dello sport ed altri impianti</b>										
55.300,61	0,00	0,00	0,00	0,00	0,00	0,00	0,00	0,00	0,00	55.300,61

**CONTO DEL BILANCIO 2013****Riepilogo Generale di Classificazione delle Spese****IMPEGNI PER SPESE IN CONTO CAPITALE****FUNZIONI E SERVIZI**

1

**INTERVENTI PER INVESTIMENTI**

Acquisizione di beni immobili	Espropri e servitu' onerose	Acquisto di beni specifici per realizzazioni in economia	Utilizzo di beni di terzi per realizzazioni in economia	Acquisizioni di beni mobili, macchine ed attrezzature	Incarichi professionali esterni	Trasferimenti di capitale	Partecipazioni azionarie	Conferimenti di capitale	Concessioni di crediti e anticipazioni	Totale
2	3	4	5	6	7	8	9	10	11	13
<b>Servizio 06.03</b> Manifestazioni diverse nel settore sportivo e ricreativo										
0,00	0,00	0,00	0,00	0,00	0,00	0,00	0,00	0,00	0,00	0,00
55.300,61	0,00	0,00	0,00	0,00	0,00	0,00	0,00	0,00	0,00	55.300,61
<b>Funzione 07</b> <u>Funzioni nel campo turistico</u>										
<b>Servizio 07.01</b> Servizi turistici										
0,00	0,00	0,00	0,00	0,00	0,00	0,00	0,00	0,00	0,00	0,00
<b>Servizio 07.02</b> Manifestazioni turistiche										
0,00	0,00	0,00	0,00	0,00	0,00	0,00	0,00	0,00	0,00	0,00
0,00	0,00	0,00	0,00	0,00	0,00	0,00	0,00	0,00	0,00	0,00
<b>Funzione 08</b> <u>Funzioni nel campo della viabilita' e dei trasporti</u>										
<b>Servizio 08.01</b> Viabilita', circolazione stradale e servizi connessi										
565.858,99	0,00	0,00	0,00	0,00	0,00	0,00	0,00	0,00	0,00	565.858,99
<b>Servizio 08.02</b> Illuminazione pubblica e servizi connessi										
0,00	0,00	0,00	0,00	0,00	0,00	0,00	0,00	0,00	0,00	0,00
<b>Servizio 08.03</b> Trasporti pubblici locali e servizi connessi										
0,00	0,00	0,00	0,00	0,00	0,00	0,00	0,00	0,00	0,00	0,00
565.858,99	0,00	0,00	0,00	0,00	0,00	0,00	0,00	0,00	0,00	565.858,99

**Funzione 09** Funzioni riguardanti la gestione del territorio e dell'ambiente



**CONTO DEL BILANCIO 2013****Riepilogo Generale di Classificazione delle Spese****IMPEGNI PER SPESE IN CONTO CAPITALE****FUNZIONI E SERVIZI**

1

**INTERVENTI PER INVESTIMENTI**

Acquisizione di beni immobili	Espropri e servitù onerose	Acquisto di beni specifici per realizzazioni in economia	Utilizzo di beni di terzi per realizzazioni in economia	Acquisizioni di beni mobili, macchine ed attrezzature	Incarichi professionali esterni	Trasferimenti di capitale	Partecipazioni azionarie	Conferimenti di capitale	Concessioni di crediti e anticipazioni	Totale
2	3	4	5	6	7	8	9	10	11	13
<b>Servizio</b> 09.01	Urbanistica e gestione del territorio									
0,00	0,00	0,00	0,00	0,00	46.583,04	46.366,91	0,00	0,00	0,00	92.949,95
<b>Servizio</b> 09.02	Edilizia residenziale pubblica locale e piani di edilizia economico-popolare									
0,00	0,00	0,00	0,00	0,00	0,00	0,00	0,00	0,00	0,00	0,00
<b>Servizio</b> 09.03	Servizi di protezione civile									
0,00	0,00	0,00	0,00	0,00	0,00	0,00	0,00	0,00	0,00	0,00
<b>Servizio</b> 09.04	Servizio idrico integrato									
0,00	0,00	0,00	0,00	0,00	0,00	0,00	0,00	0,00	0,00	0,00
<b>Servizio</b> 09.05	Servizio smaltimento rifiuti									
0,00	0,00	0,00	0,00	0,00	0,00	0,00	0,00	0,00	0,00	0,00
<b>Servizio</b> 09.06	Parchi e servizi per la tutela ambientale del verde, altri servizi relativi al territorio ed all'ambiente									
85.359,57	0,00	0,00	0,00	1.360,00	0,00	0,00	0,00	0,00	0,00	86.719,57
85.359,57	0,00	0,00	0,00	1.360,00	46583,04	46.366,91	0,00	0,00	0,00	179.669,52
<b>Funzione</b> 10	<u>Funzioni nel settore sociale</u>									
<b>Servizio</b> 10.01	Asili nido, servizi per l'infanzia e per i minori									
0,00	0,00	0,00	0,00	0,00	0,00	0,00	0,00	0,00	0,00	0,00
<b>Servizio</b> 10.02	Servizi di prevenzione e riabilitazione									
0,00	0,00	0,00	0,00	0,00	0,00	0,00	0,00	0,00	0,00	0,00

**CONTO DEL BILANCIO 2013****Riepilogo Generale di Classificazione delle Spese****IMPEGNI PER SPESE IN CONTO CAPITALE****FUNZIONI E SERVIZI****1****INTERVENTI PER INVESTIMENTI**

Acquisizione di beni immobili	Espropri e servitu' onerose	Acquisto di beni specifici per realizzazioni in economia	Utilizzo di beni di terzi per realizzazioni in economia	Acquisizioni di beni mobili, macchine ed attrezzature	Incarichi professionali esterni	Trasferimenti di capitale	Partecipazioni azionarie	Conferimenti di capitale	Concessioni di crediti e anticipazioni	Totale
<b>2</b>	<b>3</b>	<b>4</b>	<b>5</b>	<b>6</b>	<b>7</b>	<b>8</b>	<b>9</b>	<b>10</b>	<b>11</b>	<b>13</b>
<b>Servizio</b> 10.03	Strutture residenziali e di ricovero per anziani									
0,00	0,00	0,00	0,00	0,00	0,00	0,00	0,00	0,00	0,00	0,00
<b>Servizio</b> 10.04	Assistenza, beneficenza pubblica e servizi diversi alla persona									
0,00	0,00	0,00	0,00	0,00	0,00	0,00	0,00	0,00	0,00	0,00
<b>Servizio</b> 10.05	Servizio necroscopico e cimiteriale									
0,00	0,00	0,00	0,00	0,00	0,00	0,00	0,00	0,00	0,00	0,00
0,00	0,00	0,00	0,00	0,00	0,00	0,0	0,00	0,00	0,00	0,00
<b>Funzione</b> 11	<u>Funzioni nel campo dello sviluppo economico</u>									
<b>Servizio</b> 11.01	Affissioni e pubblicita'									
0,00	0,00	0,00	0,00	0,00	0,00	0,00	0,00	0,00	0,00	0,00
<b>Servizio</b> 11.02	Fiere, mercati e servizi connessi									
0,00	0,00	0,00	0,00	0,00	0,00	0,00	0,00	0,00	0,00	0,00
<b>Servizio</b> 11.03	Mattatoio e servizi connessi									
0,00	0,00	0,00	0,00	0,00	0,00	0,00	0,00	0,00	0,00	0,00
<b>Servizio</b> 11.04	Servizi relativi all'industria									
0,00	0,00	0,00	0,00	0,00	0,00	0,00	0,00	0,00	0,00	0,00
<b>Servizio</b> 11.05	Servizi relativi al commercio									
0,00	0,00	0,00	0,00	0,00	0,00	0,00	0,00	0,00	0,00	0,00

**CONTO DEL BILANCIO 2013****Riepilogo Generale di Classificazione delle Spese****IMPEGNI PER SPESE IN CONTO CAPITALE****FUNZIONI E SERVIZI**

1

**INTERVENTI PER INVESTIMENTI**

Acquisizione di beni immobili	Espropri e servitù onerose	Acquisto di beni specifici per realizzazioni in economia	Utilizzo di beni di terzi per realizzazioni in economia	Acquisizioni di beni mobili, macchine ed attrezzature	Incarichi professionali esterni	Trasferimenti di capitale	Partecipazioni azionarie	Conferimenti di capitale	Concessioni di crediti e anticipazioni	Totale
2	3	4	5	6	7	8	9	10	11	13
<b>Servizio</b> 11.06	Servizi relativi all'artigianato									
0,00	0,00	0,00	0,00	0,00	0,00	0,00	0,00	0,00	0,00	0,00
<b>Servizio</b> 11.07	Servizi relativi all'agricoltura									
0,00	0,00	0,00	0,00	0,00	0,00	0,00	0,00	0,00	0,00	0,00
0,00	0,00	0,00	0,00	0,00	0,00	0,0	0,00	0,00	0,00	0,00
<b>Funzione</b> 12	<u>Funzioni relative a servizi produttivi</u>									
<b>Servizio</b> 12.01	Distribuzione gas									
0,00	0,00	0,00	0,00	0,00	0,00	0,00	0,00	0,00	0,00	0,00
<b>Servizio</b> 12.02	Centrale del latte									
0,00	0,00	0,00	0,00	0,00	0,00	0,00	0,00	0,00	0,00	0,00
<b>Servizio</b> 12.03	Distribuzione energia elettrica									
0,00	0,00	0,00	0,00	0,00	0,00	0,00	0,00	0,00	0,00	0,00
<b>Servizio</b> 12.04	Teleriscaldamento									
0,00	0,00	0,00	0,00	0,00	0,00	0,00	0,00	0,00	0,00	0,00
<b>Servizio</b> 12.05	Farmacie									
0,00	0,00	0,00	0,00	0,00	0,00	0,00	0,00	0,00	0,00	0,00
<b>Servizio</b> 12.06	Altri servizi produttivi									
0,00	0,00	0,00	0,00	0,00	0,00	0,00	0,00	0,00	0,00	0,00

**CONTO DEL BILANCIO 2013****Riepilogo Generale di Classificazione delle Spese****IMPEGNI PER SPESE IN CONTO CAPITALE****FUNZIONI E SERVIZI****1****INTERVENTI PER INVESTIMENTI**

Acquisizione di beni immobili	Espropri e servitu' onerose	Acquisto di beni specifici per realizzazioni in economia	Utilizzo di beni di terzi per realizzazioni in economia	Acquisizioni di beni mobili, macchine ed attrezzature	Incarichi professionali esterni	Trasferimenti di capitale	Partecipazioni azionarie	Conferimenti di capitale	Concessioni di crediti e anticipazioni	Totale
<b>2</b>	<b>3</b>	<b>4</b>	<b>5</b>	<b>6</b>	<b>7</b>	<b>8</b>	<b>9</b>	<b>10</b>	<b>11</b>	<b>13</b>
0,00	0,00	0,00	0,00	0,00	0,0	0,00	0,00	0,00	0,00	0,00
<b>TOTALE SPESE IN CONTO CAPITALE</b>										
<b>868.628,21</b>	<b>0,00</b>	<b>0,00</b>	<b>0,00</b>	<b>18.046,91</b>	<b>46583,04</b>	<b>65.122,01</b>	<b>0,00</b>	<b>0,00</b>	<b>0,00</b>	<b>998.380,17</b>

**CONTO DEL BILANCIO 2013****Riepilogo Generale di Classificazione delle Spese****SPESE PER RIMBORSO DI PRESTITI****FUNZIONI E SERVIZI****1****INTERVENTI PER IL RIMBORSO DI PRESTITI**

Rimborso per anticipazioni di cassa	Rimborso di finanziamenti a breve termine	Rimborso di quota capitale di mutui e prestiti	Rimborso di prestiti obbligazionari	Rimborso di quota capitale di debiti pluriennali	Totale
<b>2</b>	<b>3</b>	<b>4</b>	<b>5</b>	<b>6</b>	<b>7</b>

**Funzione** 01 Funzioni generali di amministrazione, di gestione e di controllo**Servizio** 01.03 Gestione economica, finanziaria, programmazione, provveditorato e controllo di gestione

0,00	0,00	2.736.695,08	0,00	50.072,98	2.786.768,06
0,00	0,00	2.736.695,08	0,00	50.072,98	2.786.768,06

**TOTALE SPESE PER RIMBORSO DI PRESTITI**

<b>0,00</b>	<b>0,00</b>	<b>2.736.695,08</b>	<b>0,00</b>	<b>50.072,98</b>	<b>2.786.768,06</b>
-------------	-------------	---------------------	-------------	------------------	---------------------

**CONTO DEL BILANCIO 2013****QUADRO RIASSUNTIVO DELLA GESTIONE DI COMPETENZA**

<b>RISCOSSIONI</b>	<b>(+)</b>	12.700.708,98
<b>PAGAMENTI</b>	<b>(-)</b>	13.968.162,44
<b>DIFFERENZA</b>		-1.267.453,46
<b>RESIDUI ATTIVI</b>	<b>(+)</b>	1.287.238,22
<b>RESIDUI PASSIVI</b>	<b>(-)</b>	2.234.051,46
<b>DIFFERENZA</b>		-946.813,24
	<b>DISAVANZO DI GESTIONE</b>	<b>2.214.266,70</b>
	- Fondi Vincolati	0,00
	- Fondi per Finanziamento Spese in Conto Capitale	0,00
Risultato di Gestione	- Fondi di Ammortamento	0,00
	- Fondi non Vincolati	0,00



# CONTO DEL BILANCIO 2013

Comune di CARAVAGGIO

## QUADRO RIASSUNTIVO DELLA GESTIONE FINANZIARIA

	GESTIONE		
	RESIDUI	COMPETENZA	TOTALE
Fondo di Cassa al 1° Gennaio			7.858.555,01
RISCOSSIONI	760.383,17	12.700.708,98	13.461.092,15
PAGAMENTI	2.781.586,52	13.968.162,44	16.749.748,96
<b>FOIDO DI CASSA AL 31 DICEMBRE</b>			<b>4.569.898,20</b>
PAGAMENTI per azioni esecutive non regolarizzate al 31 dicembre			0,00
<b>DIFFERENZA</b>			<b>4.569.898,20</b>
RESIDUI ATTIVI	169.159,82	1.287.238,22	1.456.398,04
RESIDUI PASSIVI	1.995.794,04	2.234.051,46	4.229.845,50
<b>DIFFERENZA</b>			<b>-2.773.447,46</b>
		AVANZO DI AMMINISTRAZIONE	1.796.450,74
		- Fondi Vincolati	531.287,46
		- Fondi per Finanziamento Spese in Conto	87.903,91
		- Fondi di Ammortamento	0,00
		- Fondi non Vincolati	1.177.259,37
Risultato di Amministrazione			

Comune di CARAVAGGIO, li 29/04/2014

IL SEGRETARIO GENERALE

*Enrica*  
(Enrica)


IL RESPONSABILE DEL SERVIZIO FINANZIARIO

*Lucia*  
(DOTT.SSA PIEROLI LUCIA)

IL RAPPRESENTANTE LEGALE

IL SINDACO

*PREVEDARI*  
(Gianfranco)





## INDICATORI FINANZIARI ED ECONOMICI GENERALI

		2011	2012	2013
<u>Autonomia finanziaria</u>	Titolo I + Titolo III			
	_____ x 100	97,38	97,56	61,18
	Titolo I + II + III			
<u>Autonomia impositiva</u>	Titolo I			
	_____ x 100	66,65	68,19	58,00
	Titolo I + II + III			
<u>Pressione finanziaria</u>	Titolo I + Titolo II			
	_____ x 100	708,57	682,87	649,06
	Popolazione			
<u>Pressione tributaria</u>	Titolo I			
	_____	484,96	477,33	419,11
	Popolazione			
<u>Intervento erariale</u>	Trasferimenti Statali			
	_____	8,08	13,91	63,15
	Popolazione			
<u>Intervento regionale</u>	Trasferimenti Regionali			
	_____	2,72	2,55	2,58
	Popolazione			
<u>Incidenza residui attivi</u>	Totale Residui Attivi			
	_____ x 100	15,60	6,75	10,41
	Totale accertamenti di competenza			
<u>Incidenza residui passivi</u>	Totale residui Passivi			
	_____ x 100	54,00	36,00	26,11
	Totale impegni di competenza			
<u>Indebitamento locale pro capite</u>	Residui debiti mutui			
	_____	783,97	726,22	562,47
	Popolazione			
<u>Velocità riscossione entrate proprie</u>	Riscossione Titolo I + III			
	_____	85,44	94,27	79,24
	Accertamenti Titolo I + III			
<u>Rigidità spesa corrente</u>	Spese personale + Quote ammor. nto mutui			
	_____ x 100	37,45	40,70	37,66
	Totale entrate Tit. I+II+III			
<u>Velocità gestione spese correnti</u>	Pagamenti Tit. I competenza			
	_____	83,60	88,79	87,57
	Impegni Tit. I competenza			
<u>Redditività del patrimonio</u>	Entrate patrimoniali			
	_____ x 100	4,49	5,14	5,22
	Valore patrimoniale disponibile			
<u>Patrimonio pro capite</u>	Valore beni patrimoniali indisponibili			
	_____	802,87	765,07	927,15
	Popolazione			
<u>Patrimonio pro capite</u>	Valore beni patrimoniali disponibili			
	_____	308,58	293,30	279,88
	Popolazione			
<u>Patrimonio pro capite</u>	Valore beni demaniali			
	_____	1.688,96	1.638,96	1.628,93
	Popolazione			
<u>Rapporto Dipendenti/Popolazione</u>	Dipendenti			
	_____	0,005530	0,005468	0,005583
	Popolazione			



INDICATORI DELL'ENTRATA

		2011	2012	2013
<b>Congruità dell'I.C.I. e dell'I.M.U. 2013</b>	Proventi I.C.I. ----- n. unità immobiliari	157,910	0,000	176,830
	Proventi I.C.I. ----- n. famiglie + n. imprese	320,360	0,000	786,930
	Proventi I.C.I. prima abilitazione ----- Totale proventi I.C.I.	0,0000	0,0000	0,020
	Proventi I.C.I. altri fabbricati ----- Totale proventi I.C.I.	0,6653	0,0000	0,622
	Proventi I.C.I. terreni agricoli ----- Totale proventi I.C.I.	0.0391	0,0000	0,030
	Proventi I.C.I. aree edificabili ----- Totale proventi I.C.I.	0.2894	0,0000	0,292
<b>Congruità dell'I.C.I.A.P.</b>	Proventi I.C.I.A.P. ----- Popolazione	0,0000	0,0000	0,000
<b>Congruità della T.O.S.A.P.</b>	T.O.S.A.P. passi carrai ----- n. passi carrai	27,75	27,84	28,08
	Tasse occupazione suolo pubblico ----- mq. occupati	4,231	3,260	3,258
<b>Congruità TARSU e TARES</b>	n. iscritti a ruolo ----- n. famiglie + n. utenze comm.li + seconde case X 100	110,782%	108,260%	106,820%



# Conto del Bilancio 2013

Comune di CARAVAGGIO

## SERVIZI INDISPENSABILI per comuni e unioni di comuni

Servizio	Param. Efficacia	Anno 2011	Anno 2012	Anno 2013	Param. Efficienza	Anno 2011	Anno 2012	Anno 2013
1. Servizi connessi agli organi istituzionali	numero addetti				costo totale			
	popolazione	0,000000	0,000000	0,000000	popolazione	11,44	10,97	11,15
2. Amministrazione generale compreso servizio elettorale	numero addetti				costo totale			
	popolazione	0,000980	0,000950	0,000898	popolazione	51,29	50,74	46,79
3. Servizi connessi all'ufficio tecnico comunale	domande evase				costo totale			
	domande presentate	0,951000	1,057000	1,034975	popolazione	26,92	27,57	30,33
4. Servizi di anagrafe e di stato civile	numero addetti				costo totale			
	popolazione	0,000200	0,000200	0,000204	popolazione	14,38	7,96	7,44
5. Servizio statistico	numero addetti				costo totale			
	popolazione	0,000000	0,000000	0,000000	popolazione	0,00	0,00	0,00
6. Servizi connessi con la giustizia					costo totale			
					popolazione	0,00	0,00	0,00
7. Polizia locale e amministrativa	numero addetti				costo totale			
	popolazione	0,000970	0,000960	0,009730	popolazione	38,35	39,46	37,12
8. Servizio della leva militare					costo totale			
					popolazione	0,00	0,00	0,00
9. Protezione civile, pronto intervento e tutela della sicurezza pubblica	numero addetti				costo totale			
	popolazione	0,000000	0,000000	0,000000	popolazione	0,66	0,86	0,47
10. Istruzione primaria e secondaria inferiore	numero aule				costo totale			
	nr.studenti frequentanti	0,072400	0,070200	0,071150	nr.studenti frequentanti	316,09	439,14	323,05
11. Servizi necroscopici e cimiteriali					costo totale			
					popolazione	7,83	7,84	7,98



# Conto del Bilancio 2013

Comune di CARAVAGGIO

SERVIZI INDISPENSABILI per comuni e unioni di comuni								
Servizio	Param. Efficacia	Anno 2011	Anno 2012	Anno 2013	Param. Efficienza	Anno 2011	Anno 2012	Anno 2013
12. Acquedotto	mc acqua erogata				<del>costo totale</del>			
	nr.abitanti serviti	0,000000	0,000000	0,000000				
	unità imm.ri servite				costo totale			
	totale unità imm.ri	0,000000	0,000000	0,000000	mc acqua erogata	0,00	0,00	0,00
13. Fognatura e depurazione	unità imm.ri servite				costo totale			
	totale unità imm.ri	0,000000	0,000000	0,000000	km rete fognaria	0,00	0,00	0,00
	unità imm.ri servite				<del>costo totale</del>			
frequenza media settimanale di raccolta								
14. Nettezza urbana	7	0,285700	0,285700	0,285714				
	unità imm.ri servite				costo totale			
	totale unità imm.ri	0,000000	0,000000	1,000000	Q.li di rifiuti smaltiti	19,27	0,00	18,40
15. Viabilità e illuminazione pubblica	km strade illuminate				costo totale			
	totale km strade	0,000000	0,000000	0,607137	km strade illuminate	0,00	0,00	10.532,81

SERVIZIO	PARAMETRO DI EFFICACIA	2010	2011	2013	PARAMETRO DI EFFICIENZA	2010	2011	2013	PROVENTI	2010	2011	2013
1. Alberghi, esclusi dormitori pubblici, case di riposo e di ricovero	domande soddisfatte domande presentate	=	=	=	costo totale n. utenti	=	=	=	provento totale n. utenti	=	=	=
2. Alberghi diurni e bagni pubblici	domande soddisfatte domande presentate	=	=	=	costo totale n. utenti	=	=	=	provento totale n. utenti	=	=	=
3. Asili nido	domande soddisfatte domande presentate	1,00	1,00	1,00	costo totale n. bambini frequentanti	8.901,73	9.020,03	19.628,89	provento totale n. bambini frequentanti	4.384,29	3.273,93	6.790,40
4. Convitti, campeggi, case per vacanze, ostelli	domande soddisfatte domande presentate	=	=	=	costo totale n. utenti	=	=	=	provento totale n. utenti	=	=	=
5. Colonie e soggiorni stagionali, stabilimenti termali	domande soddisfatte domande presentate	=	=	=	costo totale n. utenti	=	=	=	provento totale n. utenti	=	=	=
6. Corsi extrascolastici di insegnamento di arti, sport e altre discipline, fatta eccezione per quelli espressamente previsti per legge	domande soddisfatte domande presentate	=	=	=	costo totale n. iscritti	=	=	=	provento totale n. iscritti	=	=	=
7. Giardini zoologici e botanici	n. visitatori popolazione	=	=	=	costo totale totale mq. superficie	=	=	=	provento totale n. visitatori	=	=	=
8. Impianti sportivi	n. impianti popolazione	=	=	=	costo totale n. utenti	=	=	=	provento totale n. utenti	=	=	=
9. Mattatoi pubblici	q.li carni macellate popolazione	=	=	=	costo totale q.li carni macellate	=	=	=	provento totale q.li carni macellate	=	=	=
10. Mense	domande soddisfatte domande presentate	=	=	=	costo totale n. pasti offerti	=	=	=	provento totale n. pasti offerti	=	=	=
11. Mense scolastiche	domande soddisfatte domande presentate	1,00	1,00	1,00	costo totale n. pasti offerti	3,52	4,16	4,28	provento totale n. pasti offerti	2,83	3,05	3,85

SERVIZIO	PARAMETRO DI EFFICACIA	2010	2011	2013	PARAMETRO DI EFFICIENZA	2010	2011	2013	PROVENTI	2010	2011	2013
12. Mercati e fiere attrezzate	_____				costo totale mq. superficie occupata	=	=	=	provento totale mq. superficie occupata	=	=	=
13. Pesa pubblica	_____				costo totale n. servizi resi	=	=	=	provento totale n. servizi resi	=	=	=
14. Servizi turistici diversi: stabilimenti balneari, approdi turistici e simili	_____				costo totale popolazione	=	=	=	provento totale popolazione	=	=	=
15. Spurgo pozzi neri	domande soddisfatte _____ domande presentate	=	=	=	costo totale n. interventi	=	=	=	provento totale n. interventi	=	=	=
16. Teatri	numero spettatori _____ n. posti x n. rappres.ni	=	=	=	costo totale n. spettatori	=	=	=	provento totale n. spettatori	=	=	=
17. Musei, pinacoteche, gallerie e mostre	numero visitatori _____ numero istituzioni	=	=	=	costo totale numero visitatori	=	=	=	provento totale numero visitatori	=	=	=
18. Spettacoli	_____				_____				provento totale numero spettacoli	=	=	=
19. Trasporto di carni macellate	_____				costo totale q.li carni macellate	=	=	=	provento totale q.li carni macellate	=	=	=
20. Trasporti funebri, pompe funebri e illuminazioni votive	domande soddisfatte _____ domande presentate	=	=	=	costo totale n. servizi prestati	=	=	=	provento totale n. servizi resi	=	=	=
21. Uso di locali adibiti stabilmente ed esclusivamente a riunioni non istituzionali: auditorium, palazzi dei congressi e simili	domande soddisfatte _____ domande presentate	=	=	=	costo totale n. giorni d'utilizzo	=	=	=	provento totale n. giorni d'utilizzo	=	=	=
22. Altri servizi	domande soddisfatte _____ domande presentate	=	=	0,93	costo totale n. utenti	=	=	862,50	provento totale n. utenti	=	=	324,68

**CONTO DEL BILANCIO Farmacia**

ENTRATE			SPESE		
NUMERO RISORSA	DESCRIZIONE	IMPORTO	NUMERO INTERVENTO	DESCRIZIONE	IMPORTO
3.01.0375	INTROITI DALLA FARMACIA	1.466.073,31	1.12.05.01	Personale	217.110,00
			1.12.05.02	Acquisto di beni di consumo e o di materie prime	987.291,00
			1.12.05.03	Prestazioni di servizi	28.894,81
			1.12.05.05	Trasferimenti	8.948,44
			1.12.05.07	Imposte e tasse	14.388,19
			1.12.05.09	Ammortamenti di esercizio	0,00
	<b>Totale Entrate</b>	1.466.073,31		<b>Totale Spese</b>	1.256.632,44
	<b>Differenza Passiva</b>	0,00		<b>Differenza Attiva</b>	209.440,87
	<b>TOTALE A PAREGGIO</b>	<u>1.466.073,31</u>		<b>TOTALE A PAREGGIO</b>	<u>1.466.073,31</u>



# Conto del Bilancio 2013

Comune di CARAVAGGIO

## SERVIZI DIVERSI per comuni e unioni di comuni

Servizio	Parametro di Efficacia	Anno 2011	Anno 2012	Anno 2013	Parametro di Efficienza	Anno 2011	Anno 2012	Anno 2013	Proventi	Anno 2011	Anno 2012	Anno 2013
1. Distribuzione gas	mc gas erogato				costo totale				provento totale			
	popolazione servita	0,00000	0,00000	0,00000	mc gas erogato	0,00	0,00	0,00	mc gas erogato	0,00	0,00	0,00
	unità imm.ri servite				<del>_____</del>							
	totale unita imm.ri	0,00000	0,00000	0,00000								
2. Centrale del latte	<del>_____</del>				costo totale				provento totale			
					litri latte prodotto	0,00	0,00	0,00	litri latte prodotto	0,00	0,00	0,00
3. Distribuzione energia elettrica	unità imm.ri servite				costo totale				provento totale			
	totale unita imm.ri	0,00000	0,00000	0,00000	kwh erogati	0,00	0,00	0,00	kwh erogati	0,00	0,00	0,00
4. Teleriscaldamento	unità imm.ri servite				costo totale				provento totale			
	totale unita imm.ri	0,00000	0,00000	0,00000	k calorie prodotte	0,00	0,00	0,00	k calorie prodotte	0,00	0,00	0,00
5. Trasporti pubblici	viaggiatori per km				costo totale				provento totale			
	posti disponibili per km percorsi	0,00000	0,00000	0,00000	km percorsi	0,00	0,00	0,00	km percorsi	0,00	0,00	0,00
6. Altri servizi	domande soddisfatte				costo totale				provento totale			
	domande presentate	0,00000	0,00000	0,00000	unità di misura del servizio	0,00	0,00	0,00	unità di misura del servizio	0,00	0,00	0,00

**CERTIFICAZIONE DEI PARAMETRI OBIETTIVI PER I COMUNI AI FINI  
DELL'ACCERTAMENTO DELLA CONDIZIONE DI ENTE STRUTTURALMENTE  
DEFICITARIO PER IL TRIENNIO 2013-2015**

CODICE ENTE									
1	0	3	0	1	2	0	5	1	0

COMUNE DI	CARAVAGGIO
PROVINCIA DI	BERGAMO

Approvazione rendiconto dell'esercizio 2013


delibera n. del 29/04/2014  SI  NO 50005

- 1) Valore negativo del risultato contabile di gestione superiore in termini di valore assoluto al 5 per cento rispetto alle entrate correnti (a tali fini al risultato contabile si aggiunge l'avanzo di amministrazione utilizzato per le spese di investimento);
- 2) Volume dei residui attivi di nuova formazione provenienti dalla gestione di competenza e relativi ai titoli I e III, con l'esclusione delle risorse a titolo di fondo sperimentale di riequilibrio di cui all'articolo 2 del decreto legislativo n. 23 del 2011 e di fondo di solidarietà di cui all'articolo 1, comma 380 della legge 24 dicembre 2013 n. 228, superiori al 42 per cento rispetto ai valori di accertamento delle entrate dei medesimi titoli I e III esclusi gli accertamenti delle predette risorse a titolo di fondo sperimentale di riequilibrio o di fondo di solidarietà;
- 3) Ammontare dei residui attivi provenienti dalla gestione dei residui attivi e di cui al titolo I e al titolo III superiore al 65 per cento, ad esclusione eventuali residui da risorse a titolo di fondo sperimentale di riequilibrio di cui all'articolo 2 del decreto legislativo n. 23 o di fondo di solidarietà di cui all'articolo 1 comma 380 della legge 24 dicembre 2013 n. 228, rapportata agli accertamenti della gestione di competenza delle entrate dei medesimi titoli I e III ad esclusione degli accertamenti delle predette risorse a titolo di fondo sperimentale di riequilibrio o di fondo di solidarietà;
- 4) Volume dei residui passivi complessivi provenienti dal titolo I superiore al 40 per cento degli impegni della medesima spesa corrente;
- 5) Esistenza di procedimenti di esecuzione forzata superiore allo 0,5 per cento delle spese correnti anche se non hanno prodotto vincoli a seguito delle disposizioni di cui all'articolo 159 del tuoei;
- 6) Volume complessivo delle spese di personale a vario titolo rapportato al volume complessivo delle entrate correnti desunti dai titoli I, II e III superiore al 40 per cento per i comuni inferiori a 5.000 abitanti, superiore al 39 per cento per i comuni da 5.000 a 29.999 abitanti e superiore al 38 per cento per i comuni oltre i 29.999 abitanti; tale valore è calcolato al netto dei contributi regionali nonché di altri enti pubblici finalizzati a finanziare spese di personale per cui il valore di tali contributi va detratto sia al numeratore che al denominatore del parametro;
- 7) Consistenza dei debiti di finanziamento non assistiti da contribuzioni superiore al 150 per cento rispetto alle entrate correnti per gli enti che presentano un risultato contabile di gestione positivo e superiore al 120 per cento per gli enti che presentano un risultato contabile di gestione negativo, fermo restando il rispetto del limite di indebitamento di cui all'articolo 204 del tuoei con le modifiche di cui di cui all'art. 8, comma 1 della legge 12 novembre 2011, n. 183, a decorrere dall'1 gennaio 2012;
- 8) Consistenza dei debiti fuori bilancio riconosciuti nel corso dell'esercizio superiore all'1 per cento rispetto ai valori di accertamento delle entrate correnti, fermo restando che l'indice si considera negativo ove tale soglia venga superata in tutti gli ultimi tre esercizi finanziari;
- 9) Eventuale esistenza al 31 dicembre di anticipazioni di tesoreria non rimborsate superiori al 5 per cento rispetto alle entrate correnti;
- 10) Ripiano squilibri in sede di provvedimento di salvaguardia di cui all'art. 193 del tuoei con misure di alienazione di beni patrimoniali e/o avanzo di amministrazione superiore al 5% dei valori della spesa corrente, fermo restando quanto previsto dall'articolo 1, commi 443 e 444 della legge 24 dicembre 2012 n. 228 a decorrere dall'1 gennaio 2013; ove sussistano i presupposti di legge per finanziare il riequilibrio in più esercizi finanziari, viene considerato al numeratore del parametro l'intero importo finanziato con misure di alienazione di beni patrimoniali, oltre che di avanzo di amministrazione, anche se destinato a finanziare lo squilibrio nei successivi esercizi finanziari.

CODICE	Parametri da considerare per l'individuazione delle condizioni	
	SI	NO
50010	<input type="checkbox"/>	<input checked="" type="checkbox"/>
50020	<input type="checkbox"/>	<input checked="" type="checkbox"/>
50030	<input type="checkbox"/>	<input checked="" type="checkbox"/>
50040	<input type="checkbox"/>	<input checked="" type="checkbox"/>
50050	<input type="checkbox"/>	<input checked="" type="checkbox"/>
50060	<input type="checkbox"/>	<input checked="" type="checkbox"/>
50070	<input type="checkbox"/>	<input checked="" type="checkbox"/>
50080	<input type="checkbox"/>	<input checked="" type="checkbox"/>
50090	<input type="checkbox"/>	<input checked="" type="checkbox"/>
50100	<input type="checkbox"/>	<input checked="" type="checkbox"/>

Si attesta che i parametri suindicati sono stati determinati in base alle risultanze amministrativo-contabili dell'ente.

CARAVAGGIO	29/04/2014
LUOGO	DATA



IL SEGRETARIO  
(Sig. ARAGNO DOTT.SA ENRICA)


*Enrica Aragno*

RESPONSABILE DEL SERVIZIO FINANZIARIO  
(Sig. FREMOLI DOTT.SA LUCIA)

IL LEGALE RAPPRESENTANTE DELL'ENTE  
(Sig. PREVEDINI GIUSEPPE)

*Lucia Fremoli*  
*Giuseppe Prevedini*





# PROSPETTO DI CONCILIAZIONE (Entrate)

Comune di CARAVAGGIO

Esercizio 2013

	ACCERTAMENTI FINANZIARI DI COMPETENZA	RISCONTI PASSIVI		RATEI ATTIVI		ALTRE RETTIFICHE DEL CONTO FINANZIARIO	AL CONTO ECONOMICO		NOTE	AL CONTO DEL PATRIMONIO					
		Iniziali (+)	Finali (-)	Iniziali (-)	Finali (+)		Rif. CE	(1E+2E-3E-4E+5E-6E)		Rif. CP	Attivo	Rif. CP	Passivo		
														(1E)	(2E)
<b>Titolo I ENTRATE TRIBUTARIE</b>															
1) Imposte	3.637.355,89	0,00	0,00	0,00	0,00		A1	3.637.355,89							
2) Tasse	1.917.928,16	0,00	0,00	0,00	0,00		A1	1.917.928,16							
3) Tributi Speciali	1.210.449,41	0,00	0,00	0,00	0,00		A1	1.210.449,41							
<b>Totale Entrate Tributarie</b>	<b>6.765.733,46</b>	<b>0,00</b>	<b>0,00</b>	<b>0,00</b>	<b>0,00</b>							<b>C I</b>	<b>0,00</b>	<b>D II</b>	<b>0,00</b>
<b>Titolo II ENTRATE DA TRASFERIMENTI</b>															
1) da Stato	1.019.349,92	0,00	0,00	0,00	0,00		A2	1.019.349,92							
2) da regione	41.579,08	0,00	0,00	0,00	0,00		A2	41.579,08							
3) da regione a funzioni delegate	0,00	0,00	0,00	0,00	0,00		A2	0,00							
4) da org. comunitarie internazionali	0,00	0,00	0,00	0,00	0,00		A2	0,00							
5) da altri enti settore pubblico	125.932,68	0,00	0,00	0,00	0,00		A2	125.932,68							
<b>Totale Entrate da Trasferimenti</b>	<b>1.186.861,68</b>	<b>0,00</b>	<b>0,00</b>	<b>0,00</b>	<b>0,00</b>							<b>C I</b>	<b>0,00</b>	<b>D II</b>	<b>0,00</b>
<b>Titolo III ENTRATE EXTRATRIBUTARIE</b>															
							(nota 1)								
1) Proventi servizi pubblici	3.141.599,47	0,00	0,00	0,00	0,00	263.628,90	A3	2.877.970,57							
2) Proventi gestione patrimoniale	235.750,78	15.924,85	1.038,46	0,00	0,00	0,00	A4	250.637,17							
3) Proventi finanziari															
- Interessi su depositi, crediti, ecc	5.507,94	0,00	0,00	0,00	0,00	0,00	D20	5.507,94							
- Interessi su capitale conferito ad aziende speciali e partecipate	0,00	0,00	0,00	0,00	0,00	0,00	C18	0,00							
4) Proventi per utili da aziende speciali e partecipate, dividendi di società	134.081,93	0,00	0,00	0,00	0,00	0,00	C17	134.081,93							
5) Proventi diversi	195.104,68	0,00	1.782,93	0,00	0,00	-354.350,99	A5	547.672,74							
<b>Totale Entrate Extratributarie</b>	<b>3.712.044,80</b>	<b>15.924,85</b>	<b>2.821,39</b>	<b>0,00</b>	<b>0,00</b>	<b>-90.722,09</b>						<b>C I</b>	<b>0,00</b>	<b>D II</b>	<b>-13.103,46</b>
<b>TOTALE ENTRATE CORRENTI</b>	<b>11.664.639,94</b>	<b>15.924,85</b>	<b>2.821,39</b>	<b>0,00</b>	<b>0,00</b>	<b>-90.722,09</b>									




# PROSPETTO DI CONCILIAZIONE (Entrate)

Comune di CARAVAGGIO

Esercizio 2013

	ACCERTAMENTI FINANZIARI DI COMPETENZA (1E)	RISCONTI PASSIVI		RATEI ATTIVI		ALTRE RETTIFICHE DEL CONTO FINANZIARIO (6E)	AL CONTO ECONOMICO		NOTE	AL CONTO DEL PATRIMONIO					
		Iniziali (+) (2E)	Finali (-) (3E)	Iniziali (-) (4E)	Finali (+) (5E)		Rif. CE	(1E+2E-3E-4E+5E-6E) (7E)		Rif. CP	Attivo	Rif. CP	Passivo		
<b>Titolo IV ENTRATE PER ALIENAZIONE DI BENI PATRIMONIALI, TRASFERIMENTO DI CAPITALI, RISCOSSIONE DI CREDITI</b>															
1) Alienazione di beni patrimoniali	316.258,62						E24	1.257.858,62	(nota 2)		(nota 3)				
2) Trasferimenti di capitale dallo stato	0,00						E26	0,00	(nota 2)	A II	0,00				
3) Trasferimenti di capitale da regione	0,00														
4) Trasferimenti di capitale da altri enti del settore pubblico	0,00										(nota 4)	B I	0,00		
5) Trasferimenti di capitali da altri soggetti	991.025,61						A6	0,00	(nota 5)			B II	991.025,61		
<b>Totale Trasferimenti di Capitale (2+3+4+5)</b>	<b>991.025,61</b>														
6) Riscossione di crediti	0,00														
<b>Totale Entrate da Alienazione Beni Patrimoniali, Trasn. di Capitali ecc.</b>	<b>1.307.284,23</b>														
<b>Titolo V ENTRATE DA ACCENSIONE DI PRESTITI</b>														(+1 E)	
1) Anticipazioni di cassa	0,00													C IV	0,00
2) Finanziamenti a breve termine	0,00													C I1)	0,00
3) Assunzioni di mutui e prestiti	0,00													C I2)	0,00
4) Emissione prestiti obbligazionari	0,00													C I3)	0,00
<b>Totale Entrate Accensione Prestiti</b>	<b>0,00</b>														
<b>Titolo VI SERVIZI PER CONTO TERZI</b>	<b>1.016.023,03</b>										(nota 6)				
												B II 3e)	1.016.023,03		
<b>TOTALE GENERALE DELL' ENTRATA</b>	<b>13.987.947,20</b>														
- Insussistenze del passivo							E22	142.425,42	(nota 7)						0,00
- Sopravvenienze attive							E23	100.650,30	(nota 8)						0,00
- Incrementi di immobilizzazioni per lavori interni (costi capitalizzati)							A7	0,00	(nota 9)		(+7 E)	A I 1)	0,00		
- Variazioni nelle rimanenze di prodotti in corso di lavorazione etc.							A8	0,00				+rimanenza finali -rimanenze iniziali	B I	0,00	



## PROSPETTO DI CONCILIAZIONE (Entrate)

Comune di CARAVAGGIO

Esercizio 2013

ACCERTAMENTI FINANZIARI DI COMPETENZA	RISCONTI PASSIVI		RATEI ATTIVI		ALTRE RETTIFICHE DEL CONTO FINANZIARIO	AL CONTO ECONOMICO		NOTE	AL CONTO DEL PATRIMONIO					
	Iniziali (+)	Finali (-)	Iniziali (-)	Finali (+)		Rif. CE	(1E+2E-3E-4E+5E-6E)		Rif. CP	Attivo	Rif. CP	Passivo		
(1E)	(2E)	(3E)	(4E)	(5E)	(6E)	(7E)								

- (1) - Tra le altre rettifiche del risultato finanziario va considerata l'IVA a debito, compresa negli accertamenti finanziari del titolo III "Entrate Extratributarie", per attività in regime d'impresa; l'ammontare dell'IVA per fatture da emettere va riportato nel passivo del conto del patrimonio alla voce "Debiti per IVA" (C III), costituendo un debito verso l'erario a fronte del credito accertato al lordo d'IVA.
- (2) - Quando viene realizzata una plusvalenza (ad esempio per un provento da alienazione maggiore del valore netto risultante dal conto del patrimonio), il valore relativo è portato in aumento nel conto economico (E24); quando viene realizzata una minusvalenza il valore relativo è portato in diminuzione nel conto economico (E26).
- (3) - Quando viene alienato un bene il valore risultante del conto del patrimonio va indicato in detrazione.
- (4) - Va indicato il totale dei trasferimenti di capitali da Stato, regioni, provincie, comuni, aziende speciali, partecipate ed altre.
- (5) - Proventi accertati per concessioni di edificare, per la quota finalizzata a spese correnti (sino al 30% del valore di 1E)
- (6) - Va indicata la somma rimasta da riscuotere da terzi in conto competenza finanziaria.
- (7) - Trattasi di minori debiti (minori residui passivi del conto del bilancio).
- (8) - Trattasi di maggiori crediti (maggiori residui attivi dal conto del bilancio).
- (9) - I costi capitalizzati sono costituiti da quella parte di costi (sostenuti tra le spese "correnti" del titolo I), per la produzione, in economia, di valori da porre, dal punto di vista economico, a carico di più esercizi; esempi di costi capitalizzati sono costituiti da manutenzioni straordinarie effettuate da persone dell'ente; dalla produzione diretta di software applicativo; a fine esercizio è necessario rilevare queste entità, contabilizzarle nell'attivo patrimoniale; con il sistema dell'ammortamento i costi stessi saranno imputati agli esercizi in cui le unità prodotte verranno realizzate.



# PROSPETTO DI CONCILIAZIONE (Spese)

Comune di CARAVAGGIO

Esercizio 2013

IMPEGNI FINANZIARI DI COMPETENZA	RISCONTI ATTIVI		RATEI PASSIVI		ALTRE RETTIFICHE DEL CONTO FINANZIARIO (-)	AL CONTO ECONOMICO		NOTE	AL CONTO DEL PATRIMONIO			
	Iniziali (+)	Finali (-)	Iniziali (-)	Finali (+)		Rif. CE	(1S+2S-3S-4S+5S-6S)		Rif. CP	Attivo	Rif. CP	Passivo
(1S)	(2S)	(3S)	(4S)	(5S)	(6S)		(7S)					

## Titolo I SPESE CORRENTI

(nota 1)

1) Personale	3.303.880,00	0,00	0,00	0,00	0,00	0,00	B9	3.303.880,00		0,00		0,00		
2) Acquisto di beni di consumo e/o di materie prime	1.129.117,38	485,41	227,24	0,00	0,00	0,00	B10	1.129.375,55		-258,17		0,00		
3) Prestazioni di servizi	5.530.569,70	16.810,45	33.966,44	0,00	0,00	263.628,90	B12	5.249.784,81		17.155,99		0,00		
4) Utilizzo di beni di terzi	10.816,66	0,00	0,00	0,00	0,00	0,00	B13	10.816,66		0,00		0,00		
5) Trasferimenti di cui :														
- Stato	0,00	0,00	0,00	0,00	0,00	0,00	B14	0,00		0,00		0,00		
- regione	0,00	0,00	0,00	0,00	0,00	0,00	B14	0,00		0,00		0,00		
- province e città metropolitane	0,00	0,00	0,00	0,00	0,00	0,00	B14	0,00		0,00		0,00		
- comuni ed unioni di comuni	16.987,30	0,00	0,00	0,00	0,00	0,00	B14	16.987,30		0,00		0,00		
- comunità montane	0,00	0,00	0,00	0,00	0,00	0,00	B14	0,00		0,00		0,00		
- aziende speciali e partecipate	0,00	0,00	0,00	0,00	0,00	0,00	C19	0,00		0,00		0,00		
- altri	683.155,35	0,00	0,00	0,00	0,00	0,00	B14	683.155,35		0,00		0,00		
6) Interessi passivi ed oneri finanziari diversi	345.677,03	0,00	0,00	0,00	0,00	0,00	D21	345.677,03		0,00		0,00		
7) Imposte e tasse	367.116,65	541,80	462,43	0,00	0,00	0,00	B15	367.196,02		-79,37		0,00		
8) oneri straordinari della gestione corrente	13.722,57	0,00	0,00	0,00	0,00	0,00	E28	13.722,57		0,00		0,00		
<b>Totale Spese Correnti</b>	<b>11.401.042,64</b>	<b>17.837,66</b>	<b>34.656,11</b>	<b>0,00</b>	<b>0,00</b>	<b>263.628,90</b>					<b>C II</b>	<b>16.818,45</b>	<b>D I</b>	<b>0,00</b>

## Titolo II SPESE IN CONTO CAPITALE

1) acquisizione di beni immobili	868.628,21					0,00		0,00					
di cui :													
a) pagamenti eseguiti	1.352.146,14									A	1.352.146,14		
b) somme rimaste da pagare	2.412.959,14									D	2.412.959,14	E	2.412.959,14
2) espropri e servitù onerose	0,00					0,00		0,00					
di cui :													
a) pagamenti eseguiti	0,00									A	0,00		
b) somme rimaste da pagare	0,00									D	0,00	E	0,00



# PROSPETTO DI CONCILIAZIONE (Spese)

Comune di CARAVAGGIO

Esercizio 2013

	IMPEGNI FINANZIARI DI COMPETENZA (1S)	RISCONTI ATTIVI		RATEI PASSIVI		ALTRE RETTIFICHE DEL CONTO FINANZIARIO (-) (6S)	AL CONTO ECONOMICO		NOTE	AL CONTO DEL PATRIMONIO				
		Iniziali (+) (2S)	Finali (-) (3S)	Iniziali (-) (4S)	Finali (+) (5S)		Rif. CE	(1S+2S-3S-4S+5S-6S) (7S)		Rif. CP	Attivo	Rif. CP	Passivo	
3) acquisto di beni specifici per realizzazioni in economia	0,00					0,00	0,00							
di cui :														
a) pagamenti eseguiti	0,00													
b) somme rimaste da pagare	0,00													
4) utilizzo di beni di terzi per realizzaoni in economia	0,00					0,00	0,00							
di cui :														
a) pagamenti eseguiti	0,00													
b) somme rimaste da pagare	0,00													
5) acquisizione di beni mobili, macchine ed attrezzature tecnico-scientifiche	18.046,91					0,00	0,00							
di cui :														
a) pagamenti eseguiti	8.872,91													
b) somme rimaste da pagare	23.258,00													
6) incarichi professionali esterni	46.583,04					0,00	0,00							
di cui :														
a) pagamenti eseguiti	79.215,15													
b) somme rimaste da pagare	17.520,09													
7) trasferimenti di capitale	65.122,01					0,00	0,00							
di cui :														
a) pagamenti eseguiti	281.247,21													
b) somme rimaste da pagare	65.560,00													
8) partecipazioni azionarie	0,00					0,00	0,00							
di cui :														
a) pagamenti eseguiti	0,00													
b) somme rimaste da pagare	0,00													
9) conferimenti di capitale	0,00					0,00	0,00							
di cui :														
a) pagamenti eseguiti	0,00													
b) somme rimaste da pagare	0,00													






# PROSPETTO DI CONCILIAZIONE (Spese)

Comune di CARAVAGGIO

Esercizio 2013

IMPEGNI FINANZIARI DI COMPETENZA (1S)	RISCONTI ATTIVI		RATEI PASSIVI		ALTRE RETTIFICHE DEL CONTO FINANZIARIO (-) (6S)	AL CONTO ECONOMICO		NOTE	AL CONTO DEL PATRIMONIO			
	Iniziali (+) (2S)	Finali (-) (3S)	Iniziali (-) (4S)	Finali (+) (5S)		Rif. CE	(1S+2S-3S-4S+5S-6S) (7S)		Rif. CP	Attivo	Rif. CP	Passivo

- (1) - Tra le altre rettifiche del risultato finanziario va considerata l'IVA a credito, compresa negli impegni finanziari del titolo I "Spese Correnti", per attività in regime d'impresa; l'ammontare dell'IVA per fatture da ricevere o registrate in sospensione d'IVA, va riportato nell'attivo del conto del patrimonio alla voce "Crediti per IVA" (B II 4), costituendo un credito verso l'erario a fronte del debito accertato al lordo d'IVA per spese di funzionamento.
- (2) - L'importo corrispondente ai pagamenti in conto competenze del titolo II "Spese in conto capitale" va riferito in aumento alla specifica "IMMOBILIZZAZIONE" dell'attivo; analogamente va operato per i pagamenti in conto residui.
- (3) - L'importo corrisponde alle somme rimaste da pagare in conto competenze del titolo II "Spese in conto capitale": vale a dire che le somme da conservare nel conto finanziario della competenza, a residuo passivo, vanno nell'attivo riferite in aumento al conto d'ordine "Opere da realizzare" e nel passivo riferite in aumento al conto d'ordine "Impegni per opere da realizzare". I pagamenti disposti per spese del Titolo II, "Spese in conto capitale, in conto residui esercizi precedenti, vanno riferiti in diminuzione nell'attivo e nel passivo ai suddetti conti d'ordine.
- (4) - L'importo impegnato dell'intervento "concessioni di crediti ed anticipazioni" va riferito in aumento alla voce dell'Attivo A III 2 "Crediti verso partecipate", ove la concessione di crediti ed anticipazioni riguardi aziende speciali, controllate e collegate; va riferito in aumento alla voce B II dell'Attivo "Crediti" negli altri casi.
- (5) - Va indicata la somma rimasta da pagare a terzi in conto competenza finanziaria.
- (6) - L'ammontare dell'esercizio (7S) va portato ad incremento del Fondo d'ammortamento e quindi in diminuzione del corrispondente valore dell'attivo (A).
- (7) - L'importo accantonato per svalutazione crediti, che non può costituire impegno nel conto del bilancio, va riferito nel conto del patrimonio in diminuzione all'Attivo alla voce "Immobilizzazioni finanziarie - crediti di dubbia esigibilità"; nel caso di accertata effettiva inesigibilità di importi dell'Attivo di conto del patrimonio "Immobilizzazioni Finanziarie - crediti di dubbia esigibilità" è possibile utilizzare l'accantonamento per "Fondo svalutazione crediti" con le modalità previste dal regolamento di contabilità dell'ente.
- (8) - Minori crediti (minori residui attivi del conto del bilancio).







**Conto Economico**

	PARZIALI	TOTALI	COMPLESSIVI
<b>A) Proventi della Gestione</b>			
1) Proventi Tributari	6.765.733,46		
2) Proventi da trasferimenti	1.186.861,68		
3) Proventi da servizi pubblici	2.877.970,57		
4) Proventi da gestione patrimoniale	250.637,17		
5) Proventi diversi	547.672,74		
6) Proventi da concessioni da edificare	0,00		
7) Incrementi di immobilizzazioni per lavori interni	0,00		
8) Variazioni nelle rimanenze di prodotti in corso di lavorazione etc.	0,00		
<b>Totale proventi della gestione (A)</b>		<b>11.628.875,62</b>	
<b>B) Costi della Gestione</b>			
9) Personale	3.303.880,00		
10) Acquisto di materie prime e/o beni di consumo	1.129.375,55		
11) Variazioni nelle rimanenze di materie prime e/o beni di consumo	3.170,28		
12) Prestazione di servizi	5.249.784,81		
13) Godimento beni di terzi	10.816,66		
14) Trasferimenti	700.142,65		
15) Imposte e tasse	367.196,02		
16) Quote di ammortamento esercizio	1.511.108,25		
<b>Totale costi di gestione (B)</b>		<b>12.275.474,22</b>	
<b>Risultato della Gestione (A-B)</b>		<b>-646.598,60</b>	
<b>C) Proventi e oneri da aziende speciali partecipate</b>			
17) Utili	134.081,93		
18) Interessi su capitale in dotazione	0,00		
19) Trasferimenti ad aziende speciali e partecipate	0,00		
<b>Totale (C) (17+18-19)</b>		<b>134.081,93</b>	
<b>Risultato della gestione operativa(A-B+/-C)</b>			<b>-512.516,67</b>




## Conto Economico

Comune di CARAVAGGIO

Esercizio 2013

	PARZIALI	TOTALI	COMPLESSIVI
<b>D) Proventi ed oneri finanziari</b>			
20) Interessi attivi	5.507,94		
21a) Interessi passivi su mutui e prestiti	345.677,03		
21b) Interessi passivi su obbligazioni	0,00		
21c) Interessi passivi su anticipazioni	0,00		
21d) Interessi passivi per altre cause	0,00		
<b>Totale (D) (20-21)</b>		<b>-340.169,09</b>	<b>-340.169,09</b>
<b>E) Proventi ed oneri straordinari</b>			
<b>Proventi</b>			
22) Proventi da insussistenze del passivo	142.425,42		
23) Proventi da sopravvenienze attive	100.650,30		
24) Proventi da plusvalenze patrimoniali	1.257.858,62		
<b>Totale Proventi (e.1)(22+23+24)</b>	<b>1.500.934,34</b>		
<b>Oneri</b>			
25) Oneri da insussistenze dell'attivo	79.457,25		
26) Oneri da minusvalenze patrimoniali	0,00		
27) Oneri da accantonamento per svalutazione crediti	0,00		
28) Oneri straordinari	16.200,24		
<b>Totale Oneri (e.2)(25+26+27+28)</b>	<b>95.657,49</b>		
<b>Totale(E) (e.1-e.2)</b>		<b>1.405.276,85</b>	
<b>Risultato Economico</b>			
<b>Dell'Esercizio(A-B+/-C+/-D+/-E)</b>			
			<b>552.591,09</b>





	Importi Parziali	Consistenza Iniziale	Variazioni da c/Finanziario		Variazioni da altre cause		Consistenza Finale	
			+	-	+	-		
<b>A IMMOBILIZZAZIONI</b>								
<b>I IMMOBILIZZAZIONI IMMATERIALI</b>								
1	Costi pluriennali capitalizzati (relativo fondo di ammortamento in detrazione)	0,00	158.349,43	62.799,18	0,00	0,00	55.732,71	165.415,90
	<b>totale</b>	<b>0,00</b>	<b>158.349,43</b>	<b>62.799,18</b>	<b>0,00</b>	<b>0,00</b>	<b>55.732,71</b>	<b>165.415,90</b>
<b>II IMMOBILIZZAZIONI MATERIALI</b>								
1	Beni demaniali (relativo fondo di ammortamento in detrazione)	0,00	26.775.628,90	159.228,22	0,00	70.003,73	709.072,77	26.295.788,08
2	Terreni (patrimonio indisponibile)	0,00	645.974,16	147.551,10	0,00	165.000,00	0,00	958.525,26
3	Terreni (patrimonio disponibile)	0,00	1.539.225,94	0,00	1.255.807,62	1.281.877,62	0,00	1.565.295,94
4	Fabbricati (patrimonio indisponibile) (relativo fondo di ammortamento in detrazione)	0,00	11.574.294,50	128.076,90	0,00	995.767,71	524.290,98	12.173.848,13
5	Fabbricati (patrimonio disponibile) (relativo fondo di ammortamento in detrazione)	0,00	3.096.327,30	698,17	0,00	0,00	144.237,21	2.952.788,26
6	Macchinari, attrezzature e impianti (relativo fondo di ammortamento in detrazione)	0,00	47.333,35	0,00	0,00	0,00	24.537,76	22.795,59
7	Attrezzature e sistemi informatici (relativo fondo di ammortamento in detrazione)	0,00	58.201,86	4.300,26	0,00	0,00	22.180,18	40.321,94
8	Automezzi e Motomezzi (relativo fondo di ammortamento in detrazione)	0,00	1.971,67	0,00	2.051,00	2.051,00	1.971,67	0,00
9	Mobili e macchine d'ufficio (relativo fondo di ammortamento in detrazione)	0,00	48.626,73	13.093,65	0,00	0,00	21.561,33	40.159,05
10	Universalita' di beni (patrimonio indisponibile) (relativo fondo di ammortamento in detrazione)	0,00	124.611,67	0,00	0,00	0,00	7.523,64	117.088,03
11	Universalita' di beni (patrimonio disponibile) (relativo fondo di ammortamento in detrazione)	0,00	0,00	0,00	0,00	0,00	0,00	0,00
12	Diritti reali su beni di terzi	0,00	0,00	0,00	0,00	0,00	0,00	0,00
13	Immobilizzazioni in corso	0,00	7.394.078,15	1.067.486,72	0,00	0,00	1.230.771,44	7.230.793,43
	<b>totale</b>	<b>0,00</b>	<b>51.306.274,23</b>	<b>1.520.435,02</b>	<b>1.257.858,62</b>	<b>2.514.700,06</b>	<b>2.686.146,98</b>	<b>51.397.403,71</b>



	Importi Parziali	Consistenza Iniziale	Variazioni da c/Finanziario		Variazioni da altre cause		Consistenza Finale
			+	-	+	-	
<b>III IMMOBILIZZAZIONI FINANZIARIE</b>							
<b>1 Partecipazioni in :</b>							
a) Imprese controllate	0,00	0,00	0,00	0,00	0,00	0,00	0,00
b) Imprese collegate	0,00	0,00	0,00	0,00	0,00	0,00	0,00
c) Altre Imprese	0,00	2.236.657,02	0,00	0,00	26.448,00	0,00	2.263.105,02
<b>2 Crediti verso :</b>							
a) Imprese controllate	0,00	0,00	0,00	0,00	0,00	0,00	0,00
b) Imprese collegate	0,00	0,00	0,00	0,00	0,00	0,00	0,00
c) Altre Imprese	0,00	0,00	0,00	0,00	0,00	0,00	0,00
3 Titoli (investimenti a medio e lungo termine)	0,00	0,00	0,00	0,00	0,00	0,00	0,00
4 Crediti di dubbia esigibilità (detrato il fondo svalutazione crediti)	0,00	0,00	0,00	0,00	0,00	0,00	0,00
5 Crediti per depositi cauzionali	0,00	0,00	0,00	0,00	0,00	0,00	0,00
<b>totale</b>	<b>0,00</b>	<b>2.236.657,02</b>	<b>0,00</b>	<b>0,00</b>	<b>26.448,00</b>	<b>0,00</b>	<b>2.263.105,02</b>
<b>TOTALE IMMOBILIZZAZIONI</b>	<b>0,00</b>	<b>53.701.280,68</b>	<b>1.583.234,20</b>	<b>1.257.858,62</b>	<b>2.541.148,06</b>	<b>2.741.879,69</b>	<b>53.825.924,63</b>
<b>B ATTIVO CIRCOLANTE</b>							
<b>I RIMANENZE</b>							
	0,00	90.861,64	0,00	0,00	46.510,62	3.170,28	134.201,98
<b>totale</b>	<b>0,00</b>	<b>90.861,64</b>	<b>0,00</b>	<b>0,00</b>	<b>46.510,62</b>	<b>3.170,28</b>	<b>134.201,98</b>



	Importi Parziali	Consistenza Iniziale	Variazioni da c/Finanziario		Variazioni da altre cause		Consistenza Finale
			+	-	+	-	
<b>II CREDITI</b>							
1 Verso contribuenti	0,00	178.435,89	6.765.733,46	6.184.651,93	0,00	20.011,02	739.506,40
<b>2 Verso enti del set pubblico allargato :</b>							
a)Stato - correnti	0,00	0,00	1.019.349,92	1.019.343,77	0,00	0,00	6,15
a1)Stato - capitale	0,00	0,00	0,00	0,00	0,00	0,00	0,00
b)Regione - correnti	0,00	0,00	41.579,08	41.579,08	0,00	0,00	0,00
b1)Regione - capitale	0,00	103.347,00	0,00	89.757,80	0,00	13.589,20	0,00
c)Altri - correnti	0,00	0,00	125.932,68	88.952,94	0,00	0,00	36.979,74
c1)Altri - capitale	0,00	0,00	0,00	0,00	0,00	0,00	0,00
<b>3 Verso debitori diversi :</b>							
a)Verso utenti di servizi pubblici	0,00	343.583,18	3.141.599,47	3.063.580,49	1.621,68	7.300,00	415.923,84
b)Verso utenti di beni patrimoniali	0,00	59.901,60	235.750,78	227.797,52	0,00	14.367,43	53.487,43
c)Verso altri - correnti	0,00	56.649,33	334.694,55	277.565,60	0,00	13,07	113.765,21
c1)Verso altri - capitale	0,00	0,00	991.025,61	991.025,61	0,00	0,00	0,00
d)Da alienazioni patrimoniali	0,00	0,00	316.258,62	316.258,62	0,00	0,00	0,00
e)Per somme corrisposte c/terzi	0,00	175.964,58	1.016.023,03	1.089.770,96	0,00	24.176,53	78.040,12
4 Crediti per IVA	0,00	1.432,83	0,00	1.432,83	0,00	0,00	0,00
<b>5 Per depositi :</b>							
a)Banche	0,00	69.375,00	0,00	69.375,00	0,00	0,00	0,00
b)Cassa depositi e prestiti	0,00	18.689,15	0,00	0,00	0,00	0,00	18.689,15
<b>totale</b>	<b>0,00</b>	<b>1.007.378,56</b>	<b>13.987.947,20</b>	<b>13.461.092,15</b>	<b>1.621,68</b>	<b>79.457,25</b>	<b>1.456.398,04</b>
<b>III ATTIVITA' FINANZIARIE CHE NON COSTITUISCONO IMMOBILIZZI</b>							
1 Titoli	0,00	0,00	0,00	0,00	0,00	0,00	0,00
<b>totale</b>	<b>0,00</b>	<b>0,00</b>	<b>0,00</b>	<b>0,00</b>	<b>0,00</b>	<b>0,00</b>	<b>0,00</b>



	Importi Parziali	Consistenza Iniziale	Variazioni da c/Finanziario		Variazioni da altre cause		Consistenza Finale	
			+	-	+	-		
<b>IV</b>	<b>DISPONIBILITA' LIQUIDE</b>							
1	Fondo di cassa	0,00	7.858.555,01	13.461.092,15	16.749.748,96	0,00	0,00	4.569.898,20
2	Depositi bancari	0,00	7.647,26	0,00	0,00	6.452,35	7.647,26	6.452,35
	<b>totale</b>	<b>0,00</b>	<b>7.866.202,27</b>	<b>13.461.092,15</b>	<b>16.749.748,96</b>	<b>6.452,35</b>	<b>7.647,26</b>	<b>4.576.350,55</b>
	<b>TOTALE ATTIVO CIRCOLANTE</b>	<b>0,00</b>	<b>8.964.442,47</b>	<b>27.449.039,35</b>	<b>30.210.841,11</b>	<b>54.584,65</b>	<b>90.274,79</b>	<b>6.166.950,57</b>
<b>C</b>	<b>RATEI E RISCONTI</b>							
I	Ratei attivi	0,00	0,00	0,00	0,00	0,00	0,00	0,00
II	Risconti attivi	0,00	17.837,66	0,00	0,00	34.656,11	17.837,66	34.656,11
	<b>TOTALE RATEI E RISCONTI</b>	<b>0,00</b>	<b>17.837,66</b>	<b>0,00</b>	<b>0,00</b>	<b>34.656,11</b>	<b>17.837,66</b>	<b>34.656,11</b>
	<b>TOTALE DELL'ATTIVO (A+B+C)</b>	<b>0,00</b>	<b>62.683.560,81</b>	<b>29.032.273,55</b>	<b>31.468.699,73</b>	<b>2.630.388,82</b>	<b>2.849.992,14</b>	<b>60.027.531,31</b>
	<b>CONTI D'ORDINE</b>							
D	Opere da realizzare	0,00	3.486.449,76	998.380,17	1.701.481,41	0,00	264.051,29	2.519.297,23
E	Beni conferiti in aziende speciali	0,00	0,00	0,00	0,00	0,00	0,00	0,00
F	Beni di terzi	0,00	54.117,10	0,00	0,00	46.388,16	54.117,10	46.388,16
	<b>TOTALE CONTI D'ORDINE</b>	<b>0,00</b>	<b>3.540.566,86</b>	<b>998.380,17</b>	<b>1.701.481,41</b>	<b>46.388,16</b>	<b>318.168,39</b>	<b>2.565.685,39</b>



	Importi Parziali	Consistenza Iniziale	Variazioni da c/Finanziario		Variazioni da altre Cause		Consistenza Finale
			+	-	+	-	
<b>A PATRIMONIO NETTO</b>							
I Netto patrimoniale	0,00	29.534.426,08	0,00	0,00	552.591,09	0,00	30.087.017,17
II Netto da beni demaniali	0,00	0,00	0,00	0,00	0,00	0,00	0,00
<b>TOTALE PATRIMONIO NETTO</b>	<b>0,00</b>	<b>29.534.426,08</b>	<b>0,00</b>	<b>0,00</b>	<b>552.591,09</b>	<b>0,00</b>	<b>30.087.017,17</b>
<b>B CONFERIMENTI</b>							
I Conferimenti da trasferimenti in c/capitale	0,00	8.616.017,21	180.980,00	0,00	0,00	0,00	8.796.997,21
II Conferimenti da concessioni di edificare	0,00	9.081.678,44	810.045,61	118.247,21	0,00	354.350,99	9.419.125,85
<b>TOTALE CONFERIMENTI</b>	<b>0,00</b>	<b>17.697.695,65</b>	<b>991.025,61</b>	<b>118.247,21</b>	<b>0,00</b>	<b>354.350,99</b>	<b>18.216.123,06</b>
<b>C DEBITI</b>							
I Debiti di finanziamento							0,00
1)per finanziamenti a breve termine	0,00	0,00	0,00	0,00	0,00	0,00	0,00
2)per mutui e prestiti	0,00	11.154.124,28	0,00	2.736.695,08	0,51	0,49	8.417.429,22
3)per prestiti obbligazionari	0,00	0,00	0,00	0,00	0,00	0,00	0,00
4)per debiti pluriennali	0,00	710.158,95	0,00	50.072,98	2.477,65	0,00	662.563,62
II Debiti di funzionamento	0,00	1.406.459,53	11.341.133,23	11.088.718,52	0,00	119.910,83	1.538.963,41
III Debiti per IVA	0,00	78.757,33	0,00	0,00	59.909,41	78.757,33	59.909,41
IV Debiti per anticipazioni di cassa	0,00	0,00	0,00	0,00	0,00	0,00	0,00
V Debiti per somme anticipate da terzi	0,00	212.190,65	1.016.023,03	1.094.023,64	0,00	22.514,59	111.675,45
VI Debiti verso							0,00
1)Imprese controllate	0,00	0,00	0,00	0,00	0,00	0,00	0,00
2)Imprese collegate	0,00	0,00	0,00	0,00	0,00	0,00	0,00
3)Altri (aziende speciali, consorzi, istituzioni)	0,00	0,00	0,00	0,00	0,00	0,00	0,00
VII Altri debiti	0,00	7.647,26	0,00	0,00	6.452,35	7.647,26	6.452,35
<b>TOTALE DEBITI</b>	<b>0,00</b>	<b>13.569.338,00</b>	<b>12.357.156,26</b>	<b>14.969.510,22</b>	<b>68.839,92</b>	<b>228.830,50</b>	<b>10.796.993,46</b>



## Conto del Patrimonio (passivo)

	Importi Parziali	Consistenza Iniziale	Variazioni da c/Finanziario		Variazioni da altre Cause		Consistenza Finale
			+	-	+	-	
<b>D RATEI E RISCONTI</b>							
I Ratei passivi	0,00	0,00	0,00	0,00	0,00	0,00	0,00
II Risconti passivi	0,00	1.882.101,08	2.821,39	15.924,85	0,00	941.600,00	927.397,62
<b>TOTALE RATEI E RISCONTI</b>	<b>0,00</b>	<b>1.882.101,08</b>	<b>2.821,39</b>	<b>15.924,85</b>	<b>0,00</b>	<b>941.600,00</b>	<b>927.397,62</b>
<b>TOTALE DEL PASSIVO (A+B+C+D)</b>	<b>0,00</b>	<b>62.683.560,81</b>	<b>13.351.003,26</b>	<b>15.103.682,28</b>	<b>621.431,01</b>	<b>1.524.781,49</b>	<b>60.027.531,31</b>
<b>CONTI D'ORDINE</b>							
E <u>Impegni opere da realizzare</u>	0,00	3.486.449,76	998.380,17	1.701.481,41	0,00	264.051,29	2.519.297,23
F <u>Conferimenti in aziende speciali</u>	0,00	0,00	0,00	0,00	0,00	0,00	0,00
G <u>Beni di terzi</u>	0,00	54.117,10	0,00	0,00	46.388,16	54.117,10	46.388,16
<b>TOTALE CONTI D'ORDINE</b>	<b>0,00</b>	<b>3.540.566,86</b>	<b>998.380,17</b>	<b>1.701.481,41</b>	<b>46.388,16</b>	<b>318.168,39</b>	<b>2.565.685,39</b>





#### SPESE IN CONTO CAPITALE:

L'importo complessivo dei pagamenti di € 1.701.481,41 è stato così attribuito:

- € 62.799,18 ad incremento delle immobilizzazioni immateriali
- € 452.948,30 ad incremento dei pertinenti cespiti delle immobilizzazioni materiali
- € 1.067.486,72 ad incremento delle immobilizzazioni in corso
- € 118.247,21 voci non capitalizzate in quanto riferite all'erogazione contributi L.R. n. 12/05 e al rimborso di oneri di urbanizzazione

#### RIMBORSO DI PRESTITI:

L'importo pagato in conto competenza pari a € 2.786.768,06 è confluito nel passivo patrimoniale ed è stato portato in decurtazione dei debiti di finanziamento come segue:

- € 2.736.695,08 per mutui e prestiti
- € 50.072,98 per debiti pluriennali

#### SERVIZI PER CONTO DI TERZI:

I residui passivi di € 111.675,45 sono indicati nel passivo patrimoniale alla voce “debiti per somme anticipate da terzi” – consistenza finale.

#### ALTRE RETTIFICHE

I proventi diversi nel “conto economico” sono riferiti in parte – per € 193.321,75 – ai proventi della categoria 5 del titolo 3° dell'entrata al netto dei risonci passivi e in parte – per € 354.350,99 – ai ricavi pluriennali costituiti dalla quota dei trasferimenti per permessi da costruire calcolata in proporzione all'ammortamento applicato ai relativi cespiti finanziari;

#### LE INSUSSISTENZE DEL PASSIVO:

Pari a € 142.425,42 sono rappresentate da economie dei residui del titolo 1° e del titolo 4° della spesa;

#### LE SOPRAVVVENIENZE DELL'ATTIVO:

Pari a € 100.650,30 sono così rappresentate:

- per € 1.621,68 da maggiori accertamenti nei residui del titolo 3° dell'entrata
- per € 26.070,00 per contabilizzare opere capitalizzate non rilevate finanziariamente
- per € 26.448,00 per contabilizzare l'aumento gratuito di capitale sociale in una azienda partecipata
- per € 46.510,62 per variazioni nelle rimanenze

LE PLUSVALENZE PATRIMONIALI: pari a complessivi € 1.257.858,62 sono costituite da maggior valore introitato a seguito di alienazione di aree, in riferimento al loro valore contabile presente nel patrimonio.

#### LE INSUSSISTENZE DELL'ATTIVO:

Pari a € 79.457,25 sono rappresentate da:

- € 20.011,02 minori accertamenti nei residui del titolo 1° dell'entrata
- € 21.680,50 minori accertamenti nei residui del titolo 3° dell'entrata
- € 13.589,20 minori accertamenti nei residui del titolo 4° dell'entrata
- € 24.176,53 minori accertamenti nei residui del titolo 6° dell'entrata

## NOTA ILLUSTRATIVA

Il Conto economico relativo all'esercizio 2013 ed il conto del patrimonio al 31.12.2013 sono stati redatti attraverso il "prospetto di conciliazione" di cui all'art. 229 del T.U.E.L. (D.Lgs. 267/2000), non essendo stata tenuta in tale esercizio la contabilità economica con modalità idonee alla compilazione dei suddetti documenti contabili.

Si indicano, di seguito, i criteri di trasformazione dei dati finanziari in dati economici attraverso i quali si è pervenuti alla compilazione del "conto economico" e del "conto del patrimonio".

### ENTRATE TRIBUTARIE:

I dati finanziari corrispondono con quelli economici.

### ENTRATE DA TRASFERIMENTI:

I dati finanziari corrispondono con quelli economici.

### ENTRATE EXTRATRIBUTARIE:

La categoria 1 "proventi servizi pubblici" è stata decurtata dell'importo dell'IVA per € 263.628,90.

La categoria 2 "proventi gestione patrimoniale" è stata rettificata in aumento dei risconti passivi iniziali ed in diminuzione dei risconti passivi finali.

La categoria 5 "proventi diversi" è stata rettificata in aumento dei risconti passivi iniziali, in diminuzione dei risconti passivi finali.

I dati finanziari della categoria 3 corrispondono con quelli economici

I dati finanziari della categoria 4 corrispondono con quelli economici.

### ENTRATE PER ALIENAZIONE DI BENI PATRIMONIALI, TRASFERIMENTI DI CAPITALE

#### ECC.:

La categoria 1 "alienazione di beni patrimoniali" somma complessivamente a € 316.258,62 mentre il valore delle plusvalenze è pari a € 1.257.858,62.

La categoria 5 "trasferimenti di capitale da altri soggetti" gli introiti per il rilascio di provvedimenti edilizi per l'importo complessivo di € 810.045,61 e gli introiti per il rilascio di concessioni cimiteriali per l'importo complessivo di € 180.980,00

### SERVIZI PER CONTO DI TERZI:

I residui attivi di € 78.040,12 sono confluiti nell'attivo patrimoniale alla voce "crediti per somme corrisposte c/terzi" – consistenza finale.

### SPESE CORRENTI:

Nel prospetto di conciliazione\_spesa, la voce "prestazione di servizi" (intervento 03) è stata decurtata dell'IVA pari a € 263.628,90. Successivamente è stato aggiunto il saldo contabile dei risconti attivi riguardanti, nella maggioranza dei casi, pagamenti di premi assicurativi o di spese per affitti passivi.

Gli interventi 02 e 07 sono stati rettificati in aumento dei risconti attivi iniziali ed in diminuzione dei risconti attivi finali.

I dati finanziari di tutte le altre voci corrispondono a valori economici.

● GLI ONERI STRAORDINARI:

Pari a € 16.200,24 sono registrati:

- per € 13.722,57 all'intervento 08 "oneri straordinari di parte corrente"
- per € 2.477,67 per variazioni nei debiti di finanziamento

CONTO DEL PATRIMONIO

L'aggiornamento del patrimonio permanente dell'ente, sia riguardo alle immobilizzazioni materiali che riguardo alle immobilizzazioni immateriali, è stato eseguito capitalizzando tutti i pagamenti eseguiti in conto competenze e conto residui delle spese in conto capitale (titolo II) dell'esercizio 2013, al netto dei trasferimenti e di tutte le spese non riferibili direttamente al patrimonio dell'Ente (€ 118.247,21).

Si è provveduto inoltre alla capitalizzazione e messa in ammortamento di tutte le immobilizzazioni in corso negli esercizi precedenti e per le quali è stato pagato lo stato finale nell'esercizio 2013.

Tutte le immobilizzazioni immateriali e materiali, con esclusione dei terreni, sono state ridotte delle relative quote di ammortamento.

Il conto economico evidenzia un risultato positivo di € 552.591,09. Il saldo presenta la presente composizione:

- gestione operativa:	-	512.516,67
- gestione finanziaria:	-	340.169,09
- gestione straordinaria:	+	1.405.276,85

Caravaggio, 28 aprile 2014



IL RESPONSABILE DEL SERVIZIO FINANZIARIO

Premoli dott.ssa Lucia

A handwritten signature in black ink, appearing to read "Lucia Premoli".

