



COMUNE DI CARAVAGGIO



RENDICONTO DELLA GESTIONE 2012

CONTO DEL BILANCIO

2012

**CONTO DEL BILANCIO 2012****GESTIONE ENTRATE**

Codice e numero	DENOMINAZIONE	Residui Conservati e Stanz. Definitivi di Bilancio	Conto del Tesoriere Riscossioni	Deter. dei residui Residui da riportare	Accertamenti	Maggiori o Minori Entrate
		Residui (A)	Residui (B)	Residui (C)	Residui (D=B+C)	Residui (E=D-A)
		Competenza (F)	Competenza (G)	Competenza (H)	Comp. (I=G+H)	(L=I-F)
		Totale (M)	Totale (N)	Res. al 31/12 (O=C+H)	Acc. al 31/12 (P=D+I)	
1	2	3	4	5	6	7

Avanzo di Amministrazione 95.850,00

di cui:

AVANZO DI AMMINISTRAZIONE VINCOLATO PER SPESE IN CONTO CAPITALE 95.850,00

AVANZO DI AMMINISTRAZIONE PER I FONDI DI AMMORTAMENTO 0,00

AVANZO DI AMMINISTRAZIONE NON VINCOLATO 0,00

AVANZO DI AMMINISTRAZIONE VINCOLATO 0,00

Titolo 1 Entrate tributarie

Categoria 1.01 Imposte

1.01.0010 I.C.I.	RS	1.101.695,20	1.101.695,20	0,00	1.101.695,20	0,00
	CP	305.847,00	315.199,01	0,00	315.199,01	9.352,01
	T	1.407.542,20	1.416.894,21	0,00	1.416.894,21	9.352,01
1.01.0015 IMPOSTA MUNICIPALE UNICA	RS	0,00	0,00	0,00	0,00	0,00
	CP	2.799.959,00	2.923.491,58	0,00	2.923.491,58	123.532,58
	T	2.799.959,00	2.923.491,58	0,00	2.923.491,58	123.532,58
1.01.0020 ADDIZIONALE ENERGIA ELETTRICA	RS	0,00	0,00	0,00	0,00	0,00
	CP	7.098,00	7.098,55	0,00	7.098,55	0,55
	T	7.098,00	7.098,55	0,00	7.098,55	0,55



CONTO DEL BILANCIO 2012

GESTIONE ENTRATE

Codice e numero	DENOMINAZIONE		Residui Conservati e Stanz. Definitivi di Bilancio	Conto del Tesoriere Riscossioni	Deter. dei residui Residui da riportare	Accertamenti	Maggiori o Minori Entrate	
			Residui (A)	Residui (B)	Residui (C)	Residui (D=B+C)	Residui (E=D-A)	
			Competenza (F)	Competenza (G)	Competenza (H)	Comp. (I=G+H)	(L=I-F)	
			Totale (M)	Totale (N)	Res. al 31/12 (O=C+H)	Acc. al 31/12 (P=D+I)		
1	2		3	4	5	6	7	
1.01.0030	IMPOSTA SULLA PUBBLICITA'	RS	8.520,29	8.520,29	0,00	8.520,29	0,00	
		CP	126.271,00	126.225,61	4.707,04	130.932,65	4.661,65	
		T	134.791,29	134.745,90	4.707,04	139.452,94	4.661,65	
1.01.0035	ADDIZIONALE COMUNALE ALL'IRPEF	RS	0,00	0,00	0,00	0,00	0,00	
		CP	1.050.000,00	1.114.595,39	0,00	1.114.595,39	64.595,39	
		T	1.050.000,00	1.114.595,39	0,00	1.114.595,39	64.595,39	
1.01.0038	COMPARTECIPAZIONI	RS	0,00	0,00	0,00	0,00	0,00	
		CP	0,00	0,00	0,00	0,00	0,00	
		T	0,00	0,00	0,00	0,00	0,00	
1.01.0040	ALTRE IMPOSTE	RS	0,00	0,00	0,00	0,00	0,00	
		CP	0,00	0,00	0,00	0,00	0,00	
		T	0,00	0,00	0,00	0,00	0,00	
Totale Categoria		1.01	RS	1.110.215,49	1.110.215,49	0,00	1.110.215,49	0,00
			CP	4.289.175,00	4.486.610,14	4.707,04	4.491.317,18	202.142,18
			T	5.399.390,49	5.596.825,63	4.707,04	5.601.532,67	202.142,18
Categoria		1.02 Tasse						
1.02.0100	TOSAP	RS	69,12	10,89	0,00	10,89	-58,23	
		CP	95.838,00	96.066,27	0,00	96.066,27	228,27	
		T	95.907,12	96.077,16	0,00	96.077,16	170,04	

**CONTO DEL BILANCIO 2012****GESTIONE ENTRATE**

Codice e numero	DENOMINAZIONE		Residui Conservati e Stanz. Definitivi di Bilancio	Conto del Tesoriere Riscossioni	Deter. dei residui Residui da riportare	Accertamenti	Maggiori o Minori Entrate	
			Residui (A)	Residui (B)	Residui (C)	Residui (D=B+C)	Residui (E=D-A)	
			Competenza (F)	Competenza (G)	Competenza (H)	Comp. (I=G+H)	(L=I-F)	
			Totale (M)	Totale (N)	Res. al 31/12 (O=C+H)	Acc. al 31/12 (P=D+I)		
1	2		3	4	5	6	7	
1.02.0110	TASSA SMALTIMENTO RIFIUTI	RS	105.197,41	93.295,63	13.052,43	106.348,06	1.150,65	
		CP	1.726.556,00	1.562.858,48	64.270,00	1.627.128,48	-99.427,52	
		T	1.831.753,41	1.656.154,11	77.322,43	1.733.476,54	-98.276,87	
Totale Categoria		1.02	RS	105.266,53	93.306,52	13.052,43	106.358,95	1.092,42
			CP	1.822.394,00	1.658.924,75	64.270,00	1.723.194,75	-99.199,25
			T	1.927.660,53	1.752.231,27	77.322,43	1.829.553,70	-98.106,83
Categoria 1.03 Tributi speciale ed altre entrate tributarie proprie								
1.03.0155	FONDO SPERIMENTALE DI RIEQUILIBRIO	RS	0,00	0,00	0,00	0,00	0,00	
		CP	1.548.297,00	1.460.996,97	87.300,42	1.548.297,39	0,39	
		T	1.548.297,00	1.460.996,97	87.300,42	1.548.297,39	0,39	
1.03.0160	TRIBUTI SPECIALI E ALTRE ENTRATE TRIBUTARIE PROPRIE	RS	7.936,46	7.936,46	0,00	7.936,46	0,00	
		CP	25.000,00	26.143,98	9.106,00	35.249,98	10.249,98	
		T	32.936,46	34.080,44	9.106,00	43.186,44	10.249,98	
Totale Categoria		1.03	RS	7.936,46	7.936,46	0,00	7.936,46	0,00
			CP	1.573.297,00	1.487.140,95	96.406,42	1.583.547,37	10.250,37
			T	1.581.233,46	1.495.077,41	96.406,42	1.591.483,83	10.250,37

**CONTO DEL BILANCIO 2012****GESTIONE ENTRATE**

Codice e numero	DENOMINAZIONE	Residui Conservati e Stanz. Definitivi di Bilancio	Conto del Tesoriere Riscossioni	Deter. dei residui Residui da riportare	Accertamenti	Maggiori o Minori Entrate	
		Residui (A)	Residui (B)	Residui (C)	Residui (D=B+C)	Residui (E=D-A)	
		Competenza (F)	Competenza (G)	Competenza (H)	Comp. (I=G+H)		
		Totale (M)	Totale (N)	Res. al 31/12 (O=C+H)	Acc. al 31/12 (P=D+I)	(L=I-F)	
1	2	3	4	5	6	7	
	Totale Titolo 1	RS	1.223.418,48	1.211.458,47	13.052,43	1.224.510,90	1.092,42
		CP	7.684.866,00	7.632.675,84	165.383,46	7.798.059,30	113.193,30
		T	8.908.284,48	8.844.134,31	178.435,89	9.022.570,20	114.285,72

**CONTO DEL BILANCIO 2012****GESTIONE ENTRATE**

Codice e numero	DENOMINAZIONE	Residui Conservati e Stanz. Definitivi di Bilancio	Conto del Tesoriere Riscossioni	Deter. dei residui Residui da riportare	Accertamenti	Maggiori o Minori Entrate
		Residui (A)	Residui (B)	Residui (C)	Residui (D=B+C)	Residui (E=D-A)
		Competenza (F)	Competenza (G)	Competenza (H)	Comp. (I=G+H)	(L=I-F)
		Totale (M)	Totale (N)	Res. al 31/12 (O=C+H)	Acc. al 31/12 (P=D+I)	
1	2	3	4	5	6	7

Riassunto del Titolo 1

Entrate tributarie

Categoria 1.01

Imposte	RS	1.110.215,49	1.110.215,49	0,00	1.110.215,49	0,00
	CP	4.289.175,00	4.486.610,14	4.707,04	4.491.317,18	202.142,18
	T	5.399.390,49	5.596.825,63	4.707,04	5.601.532,67	202.142,18

Categoria 1.02

Tasse	RS	105.266,53	93.306,52	13.052,43	106.358,95	1.092,42
	CP	1.822.394,00	1.658.924,75	64.270,00	1.723.194,75	-99.199,25
	T	1.927.660,53	1.752.231,27	77.322,43	1.829.553,70	-98.106,83

Categoria 1.03

Tributi speciale ed altre entrate tributarie proprie	RS	7.936,46	7.936,46	0,00	7.936,46	0,00
	CP	1.573.297,00	1.487.140,95	96.406,42	1.583.547,37	10.250,37
	T	1.581.233,46	1.495.077,41	96.406,42	1.591.483,83	10.250,37

Totale Titolo 1

RS	1.223.418,48	1.211.458,47	13.052,43	1.224.510,90	1.092,42
CP	7.684.866,00	7.632.675,84	165.383,46	7.798.059,30	113.193,30
T	8.908.284,48	8.844.134,31	178.435,89	9.022.570,20	114.285,72

**CONTO DEL BILANCIO 2012****GESTIONE ENTRATE**

Codice e numero	DENOMINAZIONE	Residui Conservati e Stanz. Definitivi di Bilancio	Conto del Tesoriere Riscossioni	Deter. dei residui Residui da riportare	Accertamenti	Maggiori o Minori Entrate
		Residui (A)	Residui (B)	Residui (C)	Residui (D=B+C)	Residui (E=D-A)
		Competenza (F)	Competenza (G)	Competenza (H)	Comp. (I=G+H)	(L=I-F)
		Totale (M)	Totale (N)	Res. al 31/12 (O=C+H)	Acc. al 31/12 (P=D+I)	
1	2	3	4	5	6	7

Titolo 2 Entrate derivanti da contributi e trasferimenti correnti dello Stato, della regione e di altri enti pubblici anche in rapporto all'esercizio di funzioni delegate dalla regione

Categoria 2.01 Contributi e trasferimenti correnti dallo Stato

2.01.0200	TRASFERIMENTI DALLO STATO	RS	0,00	0,00	0,00	0,00	0,00
		CP	115.182,00	210.881,13	0,00	210.881,13	95.699,13
		T	115.182,00	210.881,13	0,00	210.881,13	95.699,13

Totale Categoria	2.01	RS	0,00	0,00	0,00	0,00	0,00
		CP	115.182,00	210.881,13	0,00	210.881,13	95.699,13
		T	115.182,00	210.881,13	0,00	210.881,13	95.699,13

Categoria 2.02 Contributi e trasferimenti correnti dalla regione

2.02.0210	TRASFERIMENTI DALLA REGIONE	RS	0,00	0,00	0,00	0,00	0,00
		CP	39.430,00	41.684,81	0,00	41.684,81	2.254,81
		T	39.430,00	41.684,81	0,00	41.684,81	2.254,81

Totale Categoria	2.02	RS	0,00	0,00	0,00	0,00	0,00
		CP	39.430,00	41.684,81	0,00	41.684,81	2.254,81
		T	39.430,00	41.684,81	0,00	41.684,81	2.254,81

Categoria 2.05 Contributi e trasferimenti correnti da altri enti del settore pubblico

**CONTO DEL BILANCIO 2012****GESTIONE ENTRATE**

Codice e numero	DENOMINAZIONE	Residui Conservati e Stanz. Definitivi di Bilancio	Conto del Tesoriere Riscossioni	Deter. dei residui Residui da riportare	Accertamenti	Maggiori o Minori Entrate
		Residui (A)	Residui (B)	Residui (C)	Residui (D=B+C)	Residui (E=D-A)
		Competenza (F)	Competenza (G)	Competenza (H)	Comp. (I=G+H)	(L=I-F)
		Totale (M)	Totale (N)	Res. al 31/12 (O=C+H)	Acc. al 31/12 (P=D+I)	
1	2	3	4	5	6	7
2.05.0220	TRASFERIMENTI DALLA PROVINCIA	RS 0,00	0,00	0,00	0,00	0,00
		CP 19.500,00	22.450,00	0,00	22.450,00	2.950,00
		T 19.500,00	22.450,00	0,00	22.450,00	2.950,00
2.05.0230	ALTRI TRASFERIMENTI	RS 70.065,77	70.065,77	0,00	70.065,77	0,00
		CP 48.220,00	3.869,78	0,00	3.869,78	-44.350,22
		T 118.285,77	73.935,55	0,00	73.935,55	-44.350,22
	Totale Categoria 2.05	RS 70.065,77	70.065,77	0,00	70.065,77	0,00
		CP 67.720,00	26.319,78	0,00	26.319,78	-41.400,22
		T 137.785,77	96.385,55	0,00	96.385,55	-41.400,22
	Totale Titolo 2	RS 70.065,77	70.065,77	0,00	70.065,77	0,00
		CP 222.332,00	278.885,72	0,00	278.885,72	56.553,72
		T 292.397,77	348.951,49	0,00	348.951,49	56.553,72

**CONTO DEL BILANCIO 2012****GESTIONE ENTRATE**

Codice e numero	DENOMINAZIONE	Residui Conservati e Stanz. Definitivi di Bilancio	Conto del Tesoriere Riscossioni	Deter. dei residui Residui da riportare	Accertamenti	Maggiori o Minori Entrate
		Residui (A)	Residui (B)	Residui (C)	Residui (D=B+C)	Residui (E=D-A)
		Competenza (F)	Competenza (G)	Competenza (H)	Comp. (I=G+H)	(L=I-F)
		Totale (M)	Totale (N)	Res. al 31/12 (O=C+H)	Acc. al 31/12 (P=D+I)	
1	2	3	4	5	6	7

Riassunto del Titolo 2

Entrate derivanti da contributi e trasferimenti correnti dello Stato, della regione e di altri enti pubblici anche in rapporto all'esercizio di funzioni delegate dalla regione

Categoria 2.01	RS	0,00	0,00	0,00	0,00	0,00	
Contributi e trasferimenti correnti dallo Stato	CP	115.182,00	210.881,13	0,00	210.881,13	95.699,13	
	T	115.182,00	210.881,13	0,00	210.881,13	95.699,13	
<hr/>							
Categoria 2.02	RS	0,00	0,00	0,00	0,00	0,00	
Contributi e trasferimenti correnti dalla regione	CP	39.430,00	41.684,81	0,00	41.684,81	2.254,81	
	T	39.430,00	41.684,81	0,00	41.684,81	2.254,81	
<hr/>							
Categoria 2.05	RS	70.065,77	70.065,77	0,00	70.065,77	0,00	
Contributi e trasferimenti correnti da altri enti del settore pubblico	CP	67.720,00	26.319,78	0,00	26.319,78	-41.400,22	
	T	137.785,77	96.385,55	0,00	96.385,55	-41.400,22	
<hr/>							
	Totale Titolo 2	RS	70.065,77	70.065,77	0,00	70.065,77	0,00
		CP	222.332,00	278.885,72	0,00	278.885,72	56.553,72
		T	292.397,77	348.951,49	0,00	348.951,49	56.553,72

**CONTO DEL BILANCIO 2012****GESTIONE ENTRATE**

Codice e numero	DENOMINAZIONE	Residui Conservati e Stanz. Definitivi di Bilancio	Conto del Tesoriere Riscossioni	Deter. dei residui Residui da riportare	Accertamenti	Maggiori o Minori Entrate
		Residui (A)	Residui (B)	Residui (C)	Residui (D=B+C)	Residui (E=D-A)
		Competenza (F)	Competenza (G)	Competenza (H)	Comp. (I=G+H)	(L=I-F)
		Totale (M)	Totale (N)	Res. al 31/12 (O=C+H)	Acc. al 31/12 (P=D+I)	
1	2	3	4	5	6	7

Titolo 3 Entrate extratributarie**Categoria** 3.01 Proventi dei servizi pubblici

3.01.0300	INTROITI DA SEGRETERIA E ORGANIZZAZIONE GENERALE	RS	0,00	0,00	0,00	0,00	0,00
		CP	18.000,00	19.222,56	0,00	19.222,56	1.222,56
		T	18.000,00	19.222,56	0,00	19.222,56	1.222,56
3.01.0305	INTROITI DA UFFICIO TECNICO	RS	0,00	0,00	0,00	0,00	0,00
		CP	28.000,00	28.693,52	0,00	28.693,52	693,52
		T	28.000,00	28.693,52	0,00	28.693,52	693,52
3.01.0310	INTROITI DA SERVIZI DEMOGRAFICI	RS	0,00	0,00	0,00	0,00	0,00
		CP	17.500,00	17.189,59	0,00	17.189,59	-310,41
		T	17.500,00	17.189,59	0,00	17.189,59	-310,41
3.01.0315	INTROITI PER ALTRI SERVIZI GENERALI	RS	0,00	0,00	0,00	0,00	0,00
		CP	1.022,00	1.086,98	0,00	1.086,98	64,98
		T	1.022,00	1.086,98	0,00	1.086,98	64,98
3.01.0320	INTROITI DA POLIZIA MUNICIPALE	RS	23.935,68	5.523,04	8.412,64	13.935,68	-10.000,00
		CP	250.660,00	216.916,51	0,00	216.916,51	-33.743,49
		T	274.595,68	222.439,55	8.412,64	230.852,19	-43.743,49

**CONTO DEL BILANCIO 2012****GESTIONE ENTRATE**

Codice e numero	DENOMINAZIONE	Residui Conservati e Stanz. Definitivi di Bilancio	Conto del Tesoriere Riscossioni	Deter. dei residui Residui da riportare	Accertamenti	Maggiori o Minori Entrate	
		Residui (A)	Residui (B)	Residui (C)	Residui (D=B+C)	Residui (E=D-A)	
		Competenza (F)	Competenza (G)	Competenza (H)	Comp. (I=G+H)	(L=I-F)	
		Totale (M)	Totale (N)	Res. al 31/12 (O=C+H)	Acc. al 31/12 (P=D+I)		
1	2	3	4	5	6	7	
3.01.0325	INTROITI DA SERVIZI DI ASSISTENZA SCOLASTICA	RS	0,00	0,00	0,00	0,00	0,00
		CP	512.500,00	540.361,25	0,00	540.361,25	27.861,25
		T	512.500,00	540.361,25	0,00	540.361,25	27.861,25
3.01.0335	INTROITI DA ATTIVITA' CULTURALI	RS	0,00	0,00	0,00	0,00	0,00
		CP	1.881,00	1.886,00	0,00	1.886,00	5,00
		T	1.881,00	1.886,00	0,00	1.886,00	5,00
3.01.0340	INTROITI DA IMPIANTI SPORTIVI	RS	54.847,33	0,00	54.847,33	54.847,33	0,00
		CP	54.848,00	0,00	0,00	0,00	-54.848,00
		T	109.695,33	0,00	54.847,33	54.847,33	-54.848,00
3.01.0345	INTROITI DA SERVIZIO IDRICO INTEGRATO	RS	294.336,62	196.224,41	98.112,21	294.336,62	0,00
		CP	196.224,00	98.112,20	98.112,21	196.224,41	0,41
		T	490.560,62	294.336,61	196.224,42	490.561,03	0,41
3.01.0348	INTROITI DAL SERVIZIO RIFIUTI	RS	62.264,92	62.264,92	0,00	62.264,92	0,00
		CP	132.000,00	33.193,53	75.667,70	108.861,23	-23.138,77
		T	194.264,92	95.458,45	75.667,70	171.126,15	-23.138,77
3.01.0350	INTROITI DA SERVIZI PER L'INFANZIA E ASSISTENZA AI MINORI	RS	11.560,92	11.560,92	0,00	11.560,92	0,00
		CP	68.000,00	65.738,96	0,00	65.738,96	-2.261,04
		T	79.560,92	77.299,88	0,00	77.299,88	-2.261,04

**CONTO DEL BILANCIO 2012****GESTIONE ENTRATE**

Codice e numero	DENOMINAZIONE	Residui Conservati e Stanz. Definitivi di Bilancio	Conto del Tesoriere Riscossioni	Deter. dei residui Residui da riportare	Accertamenti	Maggiori o Minori Entrate	
		Residui (A)	Residui (B)	Residui (C)	Residui (D=B+C)	Residui (E=D-A)	
		Competenza (F)	Competenza (G)	Competenza (H)	Comp. (I=G+H)	(L=I-F)	
		Totale (M)	Totale (N)	Res. al 31/12 (O=C+H)	Acc. al 31/12 (P=D+I)		
1	2	3	4	5	6	7	
3.01.0360	INTROITI PER SERVIZI SOCIO-ASSISTENZIALI	RS	347,50	167,50	180,00	347,50	0,00
		CP	59.000,00	63.203,50	0,00	63.203,50	4.203,50
		T	59.347,50	63.371,00	180,00	63.551,00	4.203,50
3.01.0365	INTROITI DAI SERVIZI CIMITERIALI	RS	0,00	0,00	0,00	0,00	0,00
		CP	20.500,00	25.759,00	0,00	25.759,00	5.259,00
		T	20.500,00	25.759,00	0,00	25.759,00	5.259,00
3.01.0370	INTROITI DAL SERVIZIO GAS	RS	0,00	0,00	0,00	0,00	0,00
		CP	194.014,00	194.014,06	0,00	194.014,06	0,06
		T	194.014,00	194.014,06	0,00	194.014,06	0,06
3.01.0375	INTROITI DALLA FARMACIA	RS	103.688,72	103.688,72	0,00	103.688,72	0,00
		CP	1.400.000,00	1.371.807,82	8.251,09	1.380.058,91	-19.941,09
		T	1.503.688,72	1.475.496,54	8.251,09	1.483.747,63	-19.941,09
Totale Categoria 3.01		RS	550.981,69	379.429,51	161.552,18	540.981,69	-10.000,00
		CP	2.954.149,00	2.677.185,48	182.031,00	2.859.216,48	-94.932,52
		T	3.505.130,69	3.056.614,99	343.583,18	3.400.198,17	-104.932,52
Categoria 3.02 Proventi dei beni dell'ente							
3.02.0380	INTROITI DALLA GESTIONE DEL PATRIMONIO	RS	45.151,66	7.304,78	37.846,79	45.151,57	-0,09
		CP	245.735,00	224.434,19	22.054,81	246.489,00	754,00
		T	290.886,66	231.738,97	59.901,60	291.640,57	753,91



CONTO DEL BILANCIO 2012

GESTIONE ENTRATE

Codice e numero	DENOMINAZIONE	Residui Conservati e Stanz. Definitivi di Bilancio	Conto del Tesoriere Riscossioni	Deter. dei residui Residui da riportare	Accertamenti	Maggiori o Minori Entrate
		Residui (A)	Residui (B)	Residui (C)	Residui (D=B+C)	Residui (E=D-A)
		Competenza (F)	Competenza (G)	Competenza (H)	Comp. (I=G+H)	(L=I-F)
		Totale (M)	Totale (N)	Res. al 31/12 (O=C+H)	Acc. al 31/12 (P=D+I)	
1	2	3	4	5	6	7

Totale Categoria	3.02	RS	45.151,66	7.304,78	37.846,79	45.151,57	-0,09
		CP	245.735,00	224.434,19	22.054,81	246.489,00	754,00
		T	290.886,66	231.738,97	59.901,60	291.640,57	753,91

Categoria 3.03 Interessi su anticipazioni e crediti

3.03.0390 INTROITI PER INTERESSI ATTIVI		RS	0,00	0,00	0,00	0,00	0,00
		CP	15.710,00	16.527,95	0,00	16.527,95	817,95
		T	15.710,00	16.527,95	0,00	16.527,95	817,95

Totale Categoria	3.03	RS	0,00	0,00	0,00	0,00	0,00
		CP	15.710,00	16.527,95	0,00	16.527,95	817,95
		T	15.710,00	16.527,95	0,00	16.527,95	817,95

Categoria 3.04 Utili netti delle aziende speciali e partecipate, dividendi di societa'

3.04.0393 DIVIDENDI DI SOCIETA'		RS	0,00	0,00	0,00	0,00	0,00
		CP	81.047,00	20.454,72	0,00	20.454,72	-60.592,28
		T	81.047,00	20.454,72	0,00	20.454,72	-60.592,28

Totale Categoria	3.04	RS	0,00	0,00	0,00	0,00	0,00
		CP	81.047,00	20.454,72	0,00	20.454,72	-60.592,28
		T	81.047,00	20.454,72	0,00	20.454,72	-60.592,28

Categoria 3.05 Proventi diversi

**CONTO DEL BILANCIO 2012****GESTIONE ENTRATE**

Codice e numero	DENOMINAZIONE	Residui Conservati e Stanz. Definitivi di Bilancio	Conto del Tesoriere Riscossioni	Deter. dei residui Residui da riportare	Accertamenti	Maggiori o Minori Entrate	
		Residui (A)	Residui (B)	Residui (C)	Residui (D=B+C)	Residui (E=D-A)	
		Competenza (F)	Competenza (G)	Competenza (H)	Comp. (I=G+H)	(L=I-F)	
		Totale (M)	Totale (N)	Res. al 31/12 (O=C+H)	Acc. al 31/12 (P=D+I)		
1	2	3	4	5	6	7	
3.05.0395	PROVENTI DIVERSI	RS	98.678,81	44.508,45	50.856,86	95.365,31	-3.313,50
		CP	203.390,00	208.111,53	7.225,30	215.336,83	11.946,83
		T	302.068,81	252.619,98	58.082,16	310.702,14	8.633,33
Totale Categoria 3.05		RS	98.678,81	44.508,45	50.856,86	95.365,31	-3.313,50
		CP	203.390,00	208.111,53	7.225,30	215.336,83	11.946,83
		T	302.068,81	252.619,98	58.082,16	310.702,14	8.633,33
Totale Titolo 3		RS	694.812,16	431.242,74	250.255,83	681.498,57	-13.313,59
		CP	3.500.031,00	3.146.713,87	211.311,11	3.358.024,98	-142.006,02
		T	4.194.843,16	3.577.956,61	461.566,94	4.039.523,55	-155.319,61

**CONTO DEL BILANCIO 2012****GESTIONE ENTRATE**

Codice e numero	DENOMINAZIONE	Residui Conservati e Stanz. Definitivi di Bilancio	Conto del Tesoriere Riscossioni	Deter. dei residui Residui da riportare	Accertamenti	Maggiori o Minori Entrate
		Residui (A)	Residui (B)	Residui (C)	Residui (D=B+C)	Residui (E=D-A)
		Competenza (F)	Competenza (G)	Competenza (H)	Comp. (I=G+H)	(L=I-F)
		Totale (M)	Totale (N)	Res. al 31/12 (O=C+H)	Acc. al 31/12 (P=D+I)	
1	2	3	4	5	6	7

Riassunto del Titolo 3

Entrate extratributarie

Categoria 3.01

Proventi dei servizi pubblici

RS	550.981,69	379.429,51	161.552,18	540.981,69	-10.000,00
CP	2.954.149,00	2.677.185,48	182.031,00	2.859.216,48	-94.932,52
T	3.505.130,69	3.056.614,99	343.583,18	3.400.198,17	-104.932,52

Categoria 3.02

Proventi dei beni dell'ente

RS	45.151,66	7.304,78	37.846,79	45.151,57	-0,09
CP	245.735,00	224.434,19	22.054,81	246.489,00	754,00
T	290.886,66	231.738,97	59.901,60	291.640,57	753,91

Categoria 3.03

Interessi su anticipazioni e crediti

RS	0,00	0,00	0,00	0,00	0,00
CP	15.710,00	16.527,95	0,00	16.527,95	817,95
T	15.710,00	16.527,95	0,00	16.527,95	817,95

Categoria 3.04

Utili netti delle aziende speciali e partecipate, dividendi di societa'

RS	0,00	0,00	0,00	0,00	0,00
CP	81.047,00	20.454,72	0,00	20.454,72	-60.592,28
T	81.047,00	20.454,72	0,00	20.454,72	-60.592,28

Categoria 3.05

Proventi diversi

RS	98.678,81	44.508,45	50.856,86	95.365,31	-3.313,50
CP	203.390,00	208.111,53	7.225,30	215.336,83	11.946,83
T	302.068,81	252.619,98	58.082,16	310.702,14	8.633,33

Totale Titolo 3

RS	694.812,16	431.242,74	250.255,83	681.498,57	-13.313,59
CP	3.500.031,00	3.146.713,87	211.311,11	3.358.024,98	-142.006,02
T	4.194.843,16	3.577.956,61	461.566,94	4.039.523,55	-155.319,61

**CONTO DEL BILANCIO 2012****GESTIONE ENTRATE**

Codice e numero	DENOMINAZIONE	Residui Conservati e Stanz. Definitivi di Bilancio	Conto del Tesoriere Riscossioni	Deter. dei residui Residui da riportare	Accertamenti	Maggiori o Minori Entrate
		Residui (A)	Residui (B)	Residui (C)	Residui (D=B+C)	Residui (E=D-A)
		Competenza (F)	Competenza (G)	Competenza (H)	Comp. (I=G+H)	(L=I-F)
		Totale (M)	Totale (N)	Res. al 31/12 (O=C+H)	Acc. al 31/12 (P=D+I)	
1	2	3	4	5	6	7

Titolo 4 Entrate derivanti da alienazioni, da trasferimenti di capitale e da riscossioni di crediti**Categoria 4.01** Alienazione di beni patrimoniali

4.01.0400 ALIENAZIONE BENI COMUNALI	RS	9.205,72	9.205,72	0,00	9.205,72	0,00
	CP	443.910,00	245.320,78	0,00	245.320,78	-198.589,22
	T	453.115,72	254.526,50	0,00	254.526,50	-198.589,22
Totale Categoria 4.01		RS	9.205,72	9.205,72	0,00	9.205,72
	CP	443.910,00	245.320,78	0,00	245.320,78	-198.589,22
	T	453.115,72	254.526,50	0,00	254.526,50	-198.589,22

Categoria 4.02 Trasferimenti di capitale dallo Stato

4.02.0430 TRASFERIMENTI DALLO STATO PER INVESTIMENTI	RS	0,00	0,00	0,00	0,00	0,00
	CP	0,00	0,00	0,00	0,00	0,00
	T	0,00	0,00	0,00	0,00	0,00
Totale Categoria 4.02		RS	0,00	0,00	0,00	0,00
	CP	0,00	0,00	0,00	0,00	0,00
	T	0,00	0,00	0,00	0,00	0,00

Categoria 4.03 Trasferimenti di capitale dalla regione

**CONTO DEL BILANCIO 2012****GESTIONE ENTRATE**

Codice e numero	DENOMINAZIONE		Residui Conservati e Stanz. Definitivi di Bilancio	Conto del Tesoriere Riscossioni	Deter. dei residui Residui da riportare	Accertamenti	Maggiori o Minori Entrate
			Residui (A)	Residui (B)	Residui (C)	Residui (D=B+C)	Residui (E=D-A)
			Competenza (F)	Competenza (G)	Competenza (H)	Comp. (I=G+H)	(L=I-F)
			Totale (M)	Totale (N)	Res. al 31/12 (O=C+H)	Acc. al 31/12 (P=D+I)	
1	2		3	4	5	6	7
4.03.0440	TRASFERIMENTI DI CAPITALE DALLA REGIONE	RS	309.525,00	206.178,00	103.347,00	309.525,00	0,00
		CP	6.700,00	6.700,00	0,00	6.700,00	0,00
		T	316.225,00	212.878,00	103.347,00	316.225,00	0,00
Totale Categoria 4.03			RS	309.525,00	206.178,00	103.347,00	0,00
			CP	6.700,00	6.700,00	0,00	0,00
			T	316.225,00	212.878,00	103.347,00	0,00
Categoria 4.05 Trasferimenti di capitale da altri soggetti							
4.05.0460	CONCESSIONI EDILIZIE	RS	0,00	0,00	0,00	0,00	0,00
		CP	1.110.000,00	1.134.210,37	0,00	1.134.210,37	24.210,37
		T	1.110.000,00	1.134.210,37	0,00	1.134.210,37	24.210,37
4.05.0465	INTROITI DA CONCESSIONI CIMITERIALI	RS	0,00	0,00	0,00	0,00	0,00
		CP	220.000,00	227.790,00	0,00	227.790,00	7.790,00
		T	220.000,00	227.790,00	0,00	227.790,00	7.790,00
4.05.0470	TRASFERIMENTO DI CAPITALE DA PRIVATI	RS	0,00	0,00	0,00	0,00	0,00
		CP	0,00	0,00	0,00	0,00	0,00
		T	0,00	0,00	0,00	0,00	0,00

**CONTO DEL BILANCIO 2012****GESTIONE ENTRATE**

Codice e numero	DENOMINAZIONE	Residui Conservati e Stanz. Definitivi di Bilancio	Conto del Tesoriere Riscossioni	Deter. dei residui Residui da riportare	Accertamenti	Maggiori o Minori Entrate	
		Residui (A)	Residui (B)	Residui (C)	Residui (D=B+C)	Residui (E=D-A)	
		Competenza (F)	Competenza (G)	Competenza (H)	Comp. (I=G+H)	(L=I-F)	
		Totale (M)	Totale (N)	Res. al 31/12 (O=C+H)	Acc. al 31/12 (P=D+I)		
1	2	3	4	5	6	7	
Totale Categoria 4.05		RS	0,00	0,00	0,00	0,00	0,00
		CP	1.330.000,00	1.362.000,37	0,00	1.362.000,37	32.000,37
		T	1.330.000,00	1.362.000,37	0,00	1.362.000,37	32.000,37
Categoria 4.06 Riscossione di crediti							
4.06.0499	Riscossione di crediti	RS	0,00	0,00	0,00	0,00	0,00
		CP	0,00	0,00	0,00	0,00	0,00
		T	0,00	0,00	0,00	0,00	0,00
Totale Categoria 4.06		RS	0,00	0,00	0,00	0,00	0,00
		CP	0,00	0,00	0,00	0,00	0,00
		T	0,00	0,00	0,00	0,00	0,00
Totale Titolo 4		RS	318.730,72	215.383,72	103.347,00	318.730,72	0,00
		CP	1.780.610,00	1.614.021,15	0,00	1.614.021,15	-166.588,85
		T	2.099.340,72	1.829.404,87	103.347,00	1.932.751,87	-166.588,85

**CONTO DEL BILANCIO 2012****GESTIONE ENTRATE**

Codice e numero	DENOMINAZIONE	Residui Conservati e Stanz. Definitivi di Bilancio	Conto del Tesoriere Riscossioni	Deter. dei residui Residui da riportare	Accertamenti	Maggiori o Minori Entrate
		Residui (A)	Residui (B)	Residui (C)	Residui (D=B+C)	Residui (E=D-A)
		Competenza (F)	Competenza (G)	Competenza (H)	Comp. (I=G+H)	(L=I-F)
		Totale (M)	Totale (N)	Res. al 31/12 (O=C+H)	Acc. al 31/12 (P=D+I)	
1	2	3	4	5	6	7

Riassunto del Titolo 4

Entrate derivanti da alienazioni, da trasferimenti di capitale e da riscossioni di crediti

Categoria 4.01

Alienazione di beni patrimoniali	RS	9.205,72	9.205,72	0,00	9.205,72	0,00
	CP	443.910,00	245.320,78	0,00	245.320,78	-198.589,22
	T	453.115,72	254.526,50	0,00	254.526,50	-198.589,22

Categoria 4.02

Trasferimenti di capitale dallo Stato	RS	0,00	0,00	0,00	0,00	0,00
	CP	0,00	0,00	0,00	0,00	0,00
	T	0,00	0,00	0,00	0,00	0,00

Categoria 4.03

Trasferimenti di capitale dalla regione	RS	309.525,00	206.178,00	103.347,00	309.525,00	0,00
	CP	6.700,00	6.700,00	0,00	6.700,00	0,00
	T	316.225,00	212.878,00	103.347,00	316.225,00	0,00

Categoria 4.05

Trasferimenti di capitale da altri soggetti	RS	0,00	0,00	0,00	0,00	0,00
	CP	1.330.000,00	1.362.000,37	0,00	1.362.000,37	32.000,37
	T	1.330.000,00	1.362.000,37	0,00	1.362.000,37	32.000,37

Categoria 4.06

Riscossione di crediti	RS	0,00	0,00	0,00	0,00	0,00
	CP	0,00	0,00	0,00	0,00	0,00
	T	0,00	0,00	0,00	0,00	0,00

Totale Titolo 4

	RS	318.730,72	215.383,72	103.347,00	318.730,72	0,00
	CP	1.780.610,00	1.614.021,15	0,00	1.614.021,15	-166.588,85
	T	2.099.340,72	1.829.404,87	103.347,00	1.932.751,87	-166.588,85

**CONTO DEL BILANCIO 2012****GESTIONE ENTRATE**

Codice e numero	DENOMINAZIONE	Residui Conservati e Stanz. Definitivi di Bilancio	Conto del Tesoriere Riscossioni	Deter. dei residui Residui da riportare	Accertamenti	Maggiori o Minori Entrate
		Residui (A)	Residui (B)	Residui (C)	Residui (D=B+C)	Residui (E=D-A)
		Competenza (F)	Competenza (G)	Competenza (H)	Comp. (I=G+H)	(L=I-F)
		Totale (M)	Totale (N)	Res. al 31/12 (O=C+H)	Acc. al 31/12 (P=D+I)	
1	2	3	4	5	6	7

Titolo 5 Entrate derivanti da accensioni di prestiti**Categoria 5.01** Anticipazioni di cassa

5.01.0500	ANTICIPAZIONE DI TESORERIA	RS	0,00	0,00	0,00	0,00	0,00
		CP	0,00	0,00	0,00	0,00	0,00
		T	0,00	0,00	0,00	0,00	0,00
Totale Categoria 5.01		RS	0,00	0,00	0,00	0,00	0,00
		CP	0,00	0,00	0,00	0,00	0,00
		T	0,00	0,00	0,00	0,00	0,00

Categoria 5.03 Assunzione di mutui e prestiti

5.03.0510	FINANZIAMENTI PER OPERE DIVERSE	RS	69.375,00	0,00	69.375,00	69.375,00	0,00
		CP	0,00	0,00	0,00	0,00	0,00
		T	69.375,00	0,00	69.375,00	69.375,00	0,00
5.03.0520	FINANZIAMENTI PER EDILIZIA SCOLASTICA	RS	0,00	0,00	0,00	0,00	0,00
		CP	0,00	0,00	0,00	0,00	0,00
		T	0,00	0,00	0,00	0,00	0,00
5.03.0530	FINANZIAMENTI PER IMPIANTI SPORTIVI	RS	0,00	0,00	0,00	0,00	0,00
		CP	0,00	0,00	0,00	0,00	0,00
		T	0,00	0,00	0,00	0,00	0,00

**CONTO DEL BILANCIO 2012****GESTIONE ENTRATE**

Codice e numero	DENOMINAZIONE		Residui Conservati e Stanz. Definitivi di Bilancio	Conto del Tesoriere Riscossioni	Deter. dei residui Residui da riportare	Accertamenti	Maggiori o Minori Entrate
			Residui (A)	Residui (B)	Residui (C)	Residui (D=B+C)	Residui (E=D-A)
			Competenza (F)	Competenza (G)	Competenza (H)	Comp. (I=G+H)	(L=I-F)
			Totale (M)	Totale (N)	Res. al 31/12 (O=C+H)	Acc. al 31/12 (P=D+I)	
1	2		3	4	5	6	7
5.03.0540	FINANZIAMENTI PER STRADE E PARCHEGGI	RS	18.689,15	0,00	18.689,15	18.689,15	0,00
		CP	0,00	0,00	0,00	0,00	0,00
		T	18.689,15	0,00	18.689,15	18.689,15	0,00
5.03.0560	FINANZIAMENTI PER VERDE PUBBLICO E TUTELA AMBIENTE	RS	0,00	0,00	0,00	0,00	0,00
		CP	0,00	0,00	0,00	0,00	0,00
		T	0,00	0,00	0,00	0,00	0,00
5.03.0570	FINANZIAMENTI PER INTERVENTI NEL SETTORE SOCIALE	RS	0,00	0,00	0,00	0,00	0,00
		CP	0,00	0,00	0,00	0,00	0,00
		T	0,00	0,00	0,00	0,00	0,00
Totale Categoria 5.03		RS	88.064,15	0,00	88.064,15	88.064,15	0,00
		CP	0,00	0,00	0,00	0,00	0,00
		T	88.064,15	0,00	88.064,15	88.064,15	0,00
Totale Titolo 5		RS	88.064,15	0,00	88.064,15	88.064,15	0,00
		CP	0,00	0,00	0,00	0,00	0,00
		T	88.064,15	0,00	88.064,15	88.064,15	0,00

**CONTO DEL BILANCIO 2012****GESTIONE ENTRATE**

Codice e numero	DENOMINAZIONE	Residui Conservati e Stanz. Definitivi di Bilancio	Conto del Tesoriere Riscossioni	Deter. dei residui Residui da riportare	Accertamenti	Maggiori o Minori Entrate
		Residui (A)	Residui (B)	Residui (C)	Residui (D=B+C)	Residui (E=D-A)
		Competenza (F)	Competenza (G)	Competenza (H)	Comp. (I=G+H)	(L=I-F)
		Totale (M)	Totale (N)	Res. al 31/12 (O=C+H)	Acc. al 31/12 (P=D+I)	
1	2	3	4	5	6	7

Riassunto del Titolo 5

Entrate derivanti da accensioni di prestiti

Categoria 5.01

Anticipazioni di cassa

RS	0,00	0,00	0,00	0,00	0,00	0,00
CP	0,00	0,00	0,00	0,00	0,00	0,00
T	0,00	0,00	0,00	0,00	0,00	0,00

Categoria 5.03

Assunzione di mutui e prestiti

RS	88.064,15	0,00	88.064,15	88.064,15	0,00
CP	0,00	0,00	0,00	0,00	0,00
T	88.064,15	0,00	88.064,15	88.064,15	0,00

Totale Titolo 5

RS	88.064,15	0,00	88.064,15	88.064,15	0,00
CP	0,00	0,00	0,00	0,00	0,00
T	88.064,15	0,00	88.064,15	88.064,15	0,00

**CONTO DEL BILANCIO 2012****GESTIONE ENTRATE**

Codice e numero	DENOMINAZIONE	Residui Conservati e Stanz. Definitivi di Bilancio	Conto del Tesoriere Riscossioni	Deter. dei residui Residui da riportare	Accertamenti	Maggiori o Minori Entrate
		Residui (A)	Residui (B)	Residui (C)	Residui (D=B+C)	Residui (E=D-A)
		Competenza (F)	Competenza (G)	Competenza (H)	Comp. (I=G+H)	(L=I-F)
		Totale (M)	Totale (N)	Res. al 31/12 (O=C+H)	Acc. al 31/12 (P=D+I)	
1	2	3	4	5	6	7

Titolo 6 Entrate da servizi per conto di terzi**Categoria 6.01** Ritenute previdenziali e assistenziali al personale

RS	0,00	0,00	0,00	0,00	0,00
CP	300.100,00	271.339,82	0,00	271.339,82	-28.760,18
T	300.100,00	271.339,82	0,00	271.339,82	-28.760,18

Totale Categoria 6.01	RS	0,00	0,00	0,00	0,00	0,00
	CP	300.100,00	271.339,82	0,00	271.339,82	-28.760,18
	T	300.100,00	271.339,82	0,00	271.339,82	-28.760,18

Categoria 6.02 Ritenute erariali

RS	0,00	0,00	0,00	0,00	0,00
CP	736.000,00	589.582,06	0,00	589.582,06	-146.417,94
T	736.000,00	589.582,06	0,00	589.582,06	-146.417,94

Totale Categoria 6.02	RS	0,00	0,00	0,00	0,00	0,00
	CP	736.000,00	589.582,06	0,00	589.582,06	-146.417,94
	T	736.000,00	589.582,06	0,00	589.582,06	-146.417,94

Categoria 6.03 Altre ritenute al personale per conto terzi

**CONTO DEL BILANCIO 2012****GESTIONE ENTRATE**

Codice e numero	DENOMINAZIONE	Residui Conservati e Stanz. Definitivi di Bilancio	Conto del Tesoriere Riscossioni	Deter. dei residui Residui da riportare	Accertamenti	Maggiori o Minori Entrate
		Residui (A)	Residui (B)	Residui (C)	Residui (D=B+C)	Residui (E=D-A)
		Competenza (F)	Competenza (G)	Competenza (H)	Comp. (I=G+H)	(L=I-F)
		Totale (M)	Totale (N)	Res. al 31/12 (O=C+H)	Acc. al 31/12 (P=D+I)	
1	2	3	4	5	6	7
	RS	0,00	0,00	0,00	0,00	0,00
	CP	29.500,00	27.920,91	0,00	27.920,91	-1.579,09
	T	29.500,00	27.920,91	0,00	27.920,91	-1.579,09
Totale Categoria 6.03		RS	0,00	0,00	0,00	0,00
		CP	29.500,00	27.920,91	0,00	27.920,91
		T	29.500,00	27.920,91	0,00	27.920,91
Categoria 6.04 Depositi cauzionali		RS	0,00	0,00	0,00	0,00
		CP	0,00	0,00	0,00	0,00
		T	0,00	0,00	0,00	0,00
Totale Categoria 6.04		RS	0,00	0,00	0,00	0,00
		CP	0,00	0,00	0,00	0,00
		T	0,00	0,00	0,00	0,00
Categoria 6.05 Rimborso spese per servizi per conto terzi		RS	181.620,09	120.553,19	60.745,30	181.298,49
		CP	1.267.244,00	861.912,23	110.219,28	972.131,51
		T	1.448.864,09	982.465,42	170.964,58	1.153.430,00
						-321,60
						-295.112,49
						-295.434,09

**CONTO DEL BILANCIO 2012****GESTIONE ENTRATE**

Codice e numero	DENOMINAZIONE	Residui Conservati e Stanz. Definitivi di Bilancio	Conto del Tesoriere Riscossioni	Deter. dei residui Residui da riportare	Accertamenti	Maggiori o Minori Entrate
		Residui (A)	Residui (B)	Residui (C)	Residui (D=B+C)	Residui (E=D-A)
		Competenza (F)	Competenza (G)	Competenza (H)	Comp. (I=G+H)	(L=I-F)
		Totale (M)	Totale (N)	Res. al 31/12 (O=C+H)	Acc. al 31/12 (P=D+I)	
1	2	3	4	5	6	7
	Totale Categoria 6.05	RS 181.620,09	120.553,19	60.745,30	181.298,49	-321,60
		CP 1.267.244,00	861.912,23	110.219,28	972.131,51	-295.112,49
		T 1.448.864,09	982.465,42	170.964,58	1.153.430,00	-295.434,09
	Categoria 6.06 Rimborso di anticipazione di fondi per il servizio economato					
		RS 5.000,00	5.000,00	0,00	5.000,00	0,00
		CP 5.000,00	0,00	5.000,00	5.000,00	0,00
		T 10.000,00	5.000,00	5.000,00	10.000,00	0,00
	Totale Categoria 6.06	RS 5.000,00	5.000,00	0,00	5.000,00	0,00
		CP 5.000,00	0,00	5.000,00	5.000,00	0,00
		T 10.000,00	5.000,00	5.000,00	10.000,00	0,00
	Categoria 6.07 Depositi per spese contrattuali					
		RS 0,00	0,00	0,00	0,00	0,00
		CP 0,00	0,00	0,00	0,00	0,00
		T 0,00	0,00	0,00	0,00	0,00
	Totale Categoria 6.07	RS 0,00	0,00	0,00	0,00	0,00
		CP 0,00	0,00	0,00	0,00	0,00
		T 0,00	0,00	0,00	0,00	0,00

**CONTO DEL BILANCIO 2012****GESTIONE ENTRATE**

Codice e numero	DENOMINAZIONE	Residui Conservati e Stanz. Definitivi di Bilancio	Conto del Tesoriere Riscossioni	Deter. dei residui Residui da riportare	Accertamenti	Maggiori o Minori Entrate	
		Residui (A)	Residui (B)	Residui (C)	Residui (D=B+C)	Residui (E=D-A)	
		Competenza (F)	Competenza (G)	Competenza (H)	Comp. (I=G+H)	(L=I-F)	
		Totale (M)	Totale (N)	Res. al 31/12 (O=C+H)	Acc. al 31/12 (P=D+I)		
1	2	3	4	5	6	7	
	Totale Titolo 6	RS	186.620,09	125.553,19	60.745,30	186.298,49	-321,60
		CP	2.337.844,00	1.750.755,02	115.219,28	1.865.974,30	-471.869,70
		T	2.524.464,09	1.876.308,21	175.964,58	2.052.272,79	-472.191,30

**CONTO DEL BILANCIO 2012****GESTIONE ENTRATE**

Codice e numero	DENOMINAZIONE	Residui Conservati e Stanz. Definitivi di Bilancio	Conto del Tesoriere Riscossioni	Deter. dei residui Residui da riportare	Accertamenti	Maggiori o Minori Entrate
		Residui (A)	Residui (B)	Residui (C)	Residui (D=B+C)	Residui (E=D-A)
		Competenza (F)	Competenza (G)	Competenza (H)	Comp. (I=G+H)	(L=I-F)
		Totale (M)	Totale (N)	Res. al 31/12 (O=C+H)	Acc. al 31/12 (P=D+I)	
1	2	3	4	5	6	7

Riassunto del Titolo 6

Entrate da servizi per conto di terzi

Categoria 6.01

Ritenute previdenziali e assistenziali al personale	RS	0,00	0,00	0,00	0,00	0,00
	CP	300.100,00	271.339,82	0,00	271.339,82	-28.760,18
	T	300.100,00	271.339,82	0,00	271.339,82	-28.760,18

Categoria 6.02

Ritenute erariali	RS	0,00	0,00	0,00	0,00	0,00
	CP	736.000,00	589.582,06	0,00	589.582,06	-146.417,94
	T	736.000,00	589.582,06	0,00	589.582,06	-146.417,94

Categoria 6.03

Altre ritenute al personale per conto terzi	RS	0,00	0,00	0,00	0,00	0,00
	CP	29.500,00	27.920,91	0,00	27.920,91	-1.579,09
	T	29.500,00	27.920,91	0,00	27.920,91	-1.579,09

Categoria 6.04

Depositi cauzionali	RS	0,00	0,00	0,00	0,00	0,00
	CP	0,00	0,00	0,00	0,00	0,00
	T	0,00	0,00	0,00	0,00	0,00

Categoria 6.05

Rimborso spese per servizi per conto terzi	RS	181.620,09	120.553,19	60.745,30	181.298,49	-321,60
	CP	1.267.244,00	861.912,23	110.219,28	972.131,51	-295.112,49
	T	1.448.864,09	982.465,42	170.964,58	1.153.430,00	-295.434,09

Categoria 6.06

Rimborso di anticipazione di fondi per il servizio economato	RS	5.000,00	5.000,00	0,00	5.000,00	0,00
	CP	5.000,00	0,00	5.000,00	5.000,00	0,00
	T	10.000,00	5.000,00	5.000,00	10.000,00	0,00

**CONTO DEL BILANCIO 2012****GESTIONE ENTRATE**

Codice e numero	DENOMINAZIONE	Residui Conservati e Stanz. Definitivi di Bilancio	Conto del Tesoriere Riscossioni	Deter. dei residui Residui da riportare	Accertamenti	Maggiori o Minori Entrate	
		Residui (A)	Residui (B)	Residui (C)	Residui (D=B+C)	Residui (E=D-A)	
		Competenza (F)	Competenza (G)	Competenza (H)	Comp. (I=G+H)	(L=I-F)	
		Totale (M)	Totale (N)	Res. al 31/12 (O=C+H)	Acc. al 31/12 (P=D+I)		
1	2	3	4	5	6	7	
Categoria 6.07		RS	0,00	0,00	0,00	0,00	0,00
Depositi per spese contrattuali		CP	0,00	0,00	0,00	0,00	0,00
		T	0,00	0,00	0,00	0,00	0,00
	Totale Titolo 6	RS	186.620,09	125.553,19	60.745,30	186.298,49	-321,60
		CP	2.337.844,00	1.750.755,02	115.219,28	1.865.974,30	-471.869,70
		T	2.524.464,09	1.876.308,21	175.964,58	2.052.272,79	-472.191,30

**CONTO DEL BILANCIO 2012****GESTIONE ENTRATE**

Codice e numero	DENOMINAZIONE	Residui Conservati e Stanz. Definitivi di Bilancio	Conto del Tesoriere Riscossioni	Deter. dei residui Residui da riportare	Accertamenti	Maggiori o Minori Entrate
		Residui (A)	Residui (B)	Residui (C)	Residui (D=B+C)	Residui (E=D-A)
		Competenza (F)	Competenza (G)	Competenza (H)	Comp. (I=G+H)	
		Totale (M)	Totale (N)	Res. al 31/12 (O=C+H)	Acc. al 31/12 (P=D+I)	(L=I-F)
1	2	3	4	5	6	7

RIEPILOGO GENERALE DELLE ENTRATE

TITOLO 1	RS	1.223.418,48	1.211.458,47	13.052,43	1.224.510,90	1.092,42
Entrate tributarie	CP	7.684.866,00	7.632.675,84	165.383,46	7.798.059,30	113.193,30
	T	8.908.284,48	8.844.134,31	178.435,89	9.022.570,20	114.285,72
TITOLO 2	RS	70.065,77	70.065,77	0,00	70.065,77	0,00
Entrate derivanti da contributi e trasferimenti correnti dello Stato, della regione e di altri enti pubblici anche in rapporto all'esercizio di funzioni delegate dalla regione	CP	222.332,00	278.885,72	0,00	278.885,72	56.553,72
	T	292.397,77	348.951,49	0,00	348.951,49	56.553,72
TITOLO 3	RS	694.812,16	431.242,74	250.255,83	681.498,57	-13.313,59
Entrate extratributarie	CP	3.500.031,00	3.146.713,87	211.311,11	3.358.024,98	-142.006,02
	T	4.194.843,16	3.577.956,61	461.566,94	4.039.523,55	-155.319,61
TITOLO 4	RS	318.730,72	215.383,72	103.347,00	318.730,72	0,00
Entrate derivanti da alienazioni, da trasferimenti di capitale e da riscossioni di crediti	CP	1.780.610,00	1.614.021,15	0,00	1.614.021,15	-166.588,85
	T	2.099.340,72	1.829.404,87	103.347,00	1.932.751,87	-166.588,85
TITOLO 5	RS	88.064,15	0,00	88.064,15	88.064,15	0,00
Entrate derivanti da accensioni di prestiti	CP	0,00	0,00	0,00	0,00	0,00
	T	88.064,15	0,00	88.064,15	88.064,15	0,00
TITOLO 6	RS	186.620,09	125.553,19	60.745,30	186.298,49	-321,60
Entrate da servizi per conto di terzi	CP	2.337.844,00	1.750.755,02	115.219,28	1.865.974,30	-471.869,70
	T	2.524.464,09	1.876.308,21	175.964,58	2.052.272,79	-472.191,30

**CONTO DEL BILANCIO 2012****GESTIONE ENTRATE**

Codice e numero	DENOMINAZIONE	Residui Conservati e Stanz. Definitivi di Bilancio	Conto del Tesoriere Riscossioni	Deter. dei residui Residui da riportare	Accertamenti	Maggiori o Minori Entrate
		Residui (A)	Residui (B)	Residui (C)	Residui (D=B+C)	Residui (E=D-A)
		Competenza (F)	Competenza (G)	Competenza (H)	Comp. (I=G+H)	(L=I-F)
		Totale (M)	Totale (N)	Res. al 31/12 (O=C+H)	Acc. al 31/12 (P=D+I)	
1	2	3	4	5	6	7

RIEPILOGO GENERALE DELLE ENTRATE

Totale	RS	2.581.711,37	2.053.703,89	515.464,71	2.569.168,60	-12.542,77
	CP	15.525.683,00	14.423.051,60	491.913,85	14.914.965,45	-610.717,55
	T	18.107.394,37	16.476.755,49	1.007.378,56	17.484.134,05	-623.260,32
Avanzo di Amministrazione		95.850,00				
Fondo Cassa al 1° gennaio		6.789.836,27	6.789.836,27		6.789.836,27	
Totale Generale delle Entrate	RS	9.371.547,64	8.843.540,16	515.464,71	9.359.004,87	-12.542,77
	CP	15.621.533,00	14.423.051,60	491.913,85	14.914.965,45	-706.567,55
	T	24.993.080,64	23.266.591,76	1.007.378,56	24.273.970,32	-7.508.946,59

**CONTO DEL BILANCIO 2012****GESTIONE SPESE**

Codice e numero	DENOMINAZIONE	Residui Conservati e Stanz. Definitivi di Bilancio	Conto del Tesoriere Pagamenti	Deter. dei residui Residui da riportare	Impegni	Minori Residui o Economie
		Residui (A)	Residui (B)	Residui (C)	Residui (D=B+C)	Residui (E=D-A)
		Competenza (F)	Competenza (G)	Competenza (H)	Comp. (I=G+H)	(L=I-F)
		Totale (M)	Totale (N)	Res. al 31/12 (O=C+H)	Impegni al 31/12 (P=D+I)	
1	2	3	4	5	6	7

Titolo 1 Spese correnti**Funzione** 1.01 Funzioni generali di amministrazione, di gestione e di controllo**Servizio** 1.01.01 Organi istituzionali, partecipazione e decentramento

1.01.01.02	Acquisto di beni di consumo e o di materie prime	RS	168,00	168,00	0,00	168,00	0,00
		CP	590,00	384,16	189,52	573,68	16,32
		T	758,00	552,16	189,52	741,68	16,32
1.01.01.03	Prestazioni di servizi	RS	20.154,40	15.984,45	1.726,53	17.710,98	2.443,42
		CP	169.471,00	152.500,42	15.181,43	167.681,85	1.789,15
		T	189.625,40	168.484,87	16.907,96	185.392,83	4.232,57
1.01.01.07	Imposte e tasse	RS	1,88	1,88	0,00	1,88	0,00
		CP	11.107,00	10.647,61	345,94	10.993,55	113,45
		T	11.108,88	10.649,49	345,94	10.995,43	113,45
1.01.01.08	Oneri straordinari della gestione corrente	RS	0,00	0,00	0,00	0,00	0,00
		CP	0,00	0,00	0,00	0,00	0,00
		T	0,00	0,00	0,00	0,00	0,00
Totale Servizio 1.01.01		RS	20.324,28	16.154,33	1.726,53	17.880,86	2.443,42
		CP	181.168,00	163.532,19	15.716,89	179.249,08	1.918,92
		T	201.492,28	179.686,52	17.443,42	197.129,94	4.362,34

Servizio 1.01.02 Segreteria generale, personale e organizzazione

**CONTO DEL BILANCIO 2012****GESTIONE SPESE**

Codice e numero	DENOMINAZIONE		Residui Conservati e Stanz. Definitivi di Bilancio	Conto del Tesoriere Pagamenti	Deter. dei residui Residui da riportare	Impegni	Minori Residui o Economie	
			Residui (A)	Residui (B)	Residui (C)	Residui (D=B+C)	Residui (E=D-A)	
			Competenza (F)	Competenza (G)	Competenza (H)	Comp. (I=G+H)	(L=I-F)	
			Totale (M)	Totale (N)	Res. al 31/12 (O=C+H)	Impegni al 31/12 (P=D+I)		
1	2		3	4	5	6	7	
1.01.02.01	Personale	RS	14.233,14	12.959,17	0,00	12.959,17	1.273,97	
		CP	617.410,00	579.205,71	38.165,04	617.370,75	39,25	
		T	631.643,14	592.164,88	38.165,04	630.329,92	1.313,22	
1.01.02.02	Acquisto di beni di consumo e o di materie prime	RS	1.580,09	1.444,31	132,00	1.576,31	3,78	
		CP	8.100,00	6.445,63	747,06	7.192,69	907,31	
		T	9.680,09	7.889,94	879,06	8.769,00	911,09	
1.01.02.03	Prestazioni di servizi	RS	102.798,46	30.288,71	72.009,35	102.298,06	500,40	
		CP	143.281,00	91.994,46	49.501,03	141.495,49	1.785,51	
		T	246.079,46	122.283,17	121.510,38	243.793,55	2.285,91	
1.01.02.05	Trasferimenti	RS	1.001,03	1.001,03	0,00	1.001,03	0,00	
		CP	23.800,00	23.470,41	253,19	23.723,60	76,40	
		T	24.801,03	24.471,44	253,19	24.724,63	76,40	
1.01.02.07	Imposte e tasse	RS	1.963,56	1.116,67	0,00	1.116,67	846,89	
		CP	39.175,00	36.838,33	2.322,08	39.160,41	14,59	
		T	41.138,56	37.955,00	2.322,08	40.277,08	861,48	
1.01.02.08	Oneri straordinari della gestione corrente	RS	0,00	0,00	0,00	0,00	0,00	
		CP	0,00	0,00	0,00	0,00	0,00	
		T	0,00	0,00	0,00	0,00	0,00	
Totale Servizio		1.01.02	RS	121.576,28	46.809,89	72.141,35	118.951,24	2.625,04
			CP	831.766,00	737.954,54	90.988,40	828.942,94	2.823,06
			T	953.342,28	784.764,43	163.129,75	947.894,18	5.448,10

**CONTO DEL BILANCIO 2012****GESTIONE SPESE**

Codice e numero	DENOMINAZIONE	Residui Conservati e Stanz. Definitivi di Bilancio	Conto del Tesoriere Pagamenti	Deter. dei residui Residui da riportare	Impegni	Minori Residui o Economie
		Residui (A)	Residui (B)	Residui (C)	Residui (D=B+C)	Residui (E=D-A)
		Competenza (F)	Competenza (G)	Competenza (H)	Comp. (I=G+H)	(L=I-F)
		Totale (M)	Totale (N)	Res. al 31/12 (O=C+H)	Impegni al 31/12 (P=D+I)	
1	2	3	4	5	6	7
Servizio 1.01.03 Gestione economica, finanziaria, programmazione, provveditorato e controllo di gestione						
1.01.03.01	Personale	RS 444,62	353,99	0,00	353,99	90,63
		CP 183.951,00	182.473,65	978,73	183.452,38	498,62
		T 184.395,62	182.827,64	978,73	183.806,37	589,25
1.01.03.02	Acquisto di beni di consumo e o di materie prime	RS 470,07	470,07	0,00	470,07	0,00
		CP 1.122,00	742,42	368,11	1.110,53	11,47
		T 1.592,07	1.212,49	368,11	1.580,60	11,47
1.01.03.03	Prestazioni di servizi	RS 86,07	81,07	0,00	81,07	5,00
		CP 5.902,00	5.591,66	158,59	5.750,25	151,75
		T 5.988,07	5.672,73	158,59	5.831,32	156,75
1.01.03.05	Trasferimenti	RS 0,00	0,00	0,00	0,00	0,00
		CP 0,00	0,00	0,00	0,00	0,00
		T 0,00	0,00	0,00	0,00	0,00
1.01.03.07	Imposte e tasse	RS 6,74	6,74	0,00	6,74	0,00
		CP 12.305,00	12.202,84	102,16	12.305,00	0,00
		T 12.311,74	12.209,58	102,16	12.311,74	0,00
Totale Servizio 1.01.03		RS 1.007,50	911,87	0,00	911,87	95,63
		CP 203.280,00	201.010,57	1.607,59	202.618,16	661,84
		T 204.287,50	201.922,44	1.607,59	203.530,03	757,47

Servizio 1.01.04 Gestione delle entrate tributarie e servizi fiscali

**CONTO DEL BILANCIO 2012****GESTIONE SPESE**

Codice e numero	DENOMINAZIONE		Residui Conservati e Stanz. Definitivi di Bilancio	Conto del Tesoriere Pagamenti	Deter. dei residui Residui da riportare	Impegni	Minori Residui o Economie	
			Residui (A)	Residui (B)	Residui (C)	Residui (D=B+C)	Residui (E=D-A)	
			Competenza (F)	Competenza (G)	Competenza (H)	Comp. (I=G+H)	(L=I-F)	
			Totale (M)	Totale (N)	Res. al 31/12 (O=C+H)	Impegni al 31/12 (P=D+I)		
1	2		3	4	5	6	7	
1.01.04.01	Personale	RS	1.247,76	61,60	0,00	61,60	1.186,16	
		CP	97.459,00	97.091,77	280,95	97.372,72	86,28	
		T	98.706,76	97.153,37	280,95	97.434,32	1.272,44	
1.01.04.02	Acquisto di beni di consumo e o di materie prime	RS	116,38	116,38	0,00	116,38	0,00	
		CP	1.600,00	705,16	379,07	1.084,23	515,77	
		T	1.716,38	821,54	379,07	1.200,61	515,77	
1.01.04.03	Prestazioni di servizi	RS	47.432,61	28.141,07	19.167,68	47.308,75	123,86	
		CP	49.950,00	44.485,81	5.263,77	49.749,58	200,42	
		T	97.382,61	72.626,88	24.431,45	97.058,33	324,28	
1.01.04.05	Trasferimenti	RS	0,00	0,00	0,00	0,00	0,00	
		CP	0,00	0,00	0,00	0,00	0,00	
		T	0,00	0,00	0,00	0,00	0,00	
1.01.04.07	Imposte e tasse	RS	381,73	0,16	0,00	0,16	381,57	
		CP	6.485,00	6.467,03	17,97	6.485,00	0,00	
		T	6.866,73	6.467,19	17,97	6.485,16	381,57	
1.01.04.08	Oneri straordinari della gestione corrente	RS	0,00	0,00	0,00	0,00	0,00	
		CP	6.200,00	4.818,58	0,00	4.818,58	1.381,42	
		T	6.200,00	4.818,58	0,00	4.818,58	1.381,42	
Totale Servizio		1.01.04	RS	49.178,48	28.319,21	19.167,68	47.486,89	1.691,59
			CP	161.694,00	153.568,35	5.941,76	159.510,11	2.183,89
			T	210.872,48	181.887,56	25.109,44	206.997,00	3.875,48

**CONTO DEL BILANCIO 2012****GESTIONE SPESE**

Codice e numero	DENOMINAZIONE	Residui Conservati e Stanz. Definitivi di Bilancio	Conto del Tesoriere Pagamenti	Deter. dei residui Residui da riportare	Impegni	Minori Residui o Economie
		Residui (A)	Residui (B)	Residui (C)	Residui (D=B+C)	Residui (E=D-A)
		Competenza (F)	Competenza (G)	Competenza (H)	Comp. (I=G+H)	(L=I-F)
		Totale (M)	Totale (N)	Res. al 31/12 (O=C+H)	Impegni al 31/12 (P=D+I)	
1	2	3	4	5	6	7
	Servizio 1.01.05 Gestione dei beni demaniali e patrimoniali					
1.01.05.01	Personale	RS 17.446,67	8.795,26	3.309,96	12.105,22	5.341,45
		CP 129.227,00	128.082,78	1.134,55	129.217,33	9,67
		T 146.673,67	136.878,04	4.444,51	141.322,55	5.351,12
1.01.05.02	Acquisto di beni di consumo e o di materie prime	RS 2.058,07	2.058,07	0,00	2.058,07	0,00
		CP 6.200,00	5.571,97	603,22	6.175,19	24,81
		T 8.258,07	7.630,04	603,22	8.233,26	24,81
1.01.05.03	Prestazioni di servizi	RS 577.505,00	512.334,01	39.245,60	551.579,61	25.925,39
		CP 1.763.475,00	1.497.230,45	259.247,14	1.756.477,59	6.997,41
		T 2.340.980,00	2.009.564,46	298.492,74	2.308.057,20	32.922,80
1.01.05.04	Utilizzo di beni di terzi	RS 901,91	901,91	0,00	901,91	0,00
		CP 10.850,00	10.816,66	0,00	10.816,66	33,34
		T 11.751,91	11.718,57	0,00	11.718,57	33,34
1.01.05.05	Trasferimenti	RS 1.600,00	1.600,00	0,00	1.600,00	0,00
		CP 5.000,00	4.992,22	0,00	4.992,22	7,78
		T 6.600,00	6.592,22	0,00	6.592,22	7,78
1.01.05.06	Interessi passivi e oneri finanziari diversi	RS 0,00	0,00	0,00	0,00	0,00
		CP 396.073,00	395.946,97	0,00	395.946,97	126,03
		T 396.073,00	395.946,97	0,00	395.946,97	126,03



CONTO DEL BILANCIO 2012

GESTIONE SPESE

Codice e numero	DENOMINAZIONE		Residui Conservati e Stanz. Definitivi di Bilancio	Conto del Tesoriere Pagamenti	Deter. dei residui Residui da riportare	Impegni	Minori Residui o Economie
			Residui (A)	Residui (B)	Residui (C)	Residui (D=B+C)	Residui (E=D-A)
			Competenza (F)	Competenza (G)	Competenza (H)	Comp. (I=G+H)	(L=I-F)
			Totale (M)	Totale (N)	Res. al 31/12 (O=C+H)	Impegni al 31/12 (P=D+I)	
1	2		3	4	5	6	7
1.01.05.07	Imposte e tasse	RS	1.808,61	93,58	215,03	308,61	1.500,00
		CP	59.868,00	59.111,48	49,63	59.161,11	706,89
		T	61.676,61	59.205,06	264,66	59.469,72	2.206,89
1.01.05.08	Oneri straordinari della gestione corrente	RS	10.000,00	10.000,00	0,00	10.000,00	0,00
		CP	2.794,00	2.793,85	0,00	2.793,85	0,15
		T	12.794,00	12.793,85	0,00	12.793,85	0,15
1.01.05.09	Ammortamenti di esercizio	RS	0,00	0,00	0,00	0,00	0,00
		CP	0,00	0,00	0,00	0,00	0,00
		T	0,00	0,00	0,00	0,00	0,00
Totale Servizio 1.01.05		RS	611.320,26	535.782,83	42.770,59	578.553,42	32.766,84
		CP	2.373.487,00	2.104.546,38	261.034,54	2.365.580,92	7.906,08
		T	2.984.807,26	2.640.329,21	303.805,13	2.944.134,34	40.672,92
Servizio 1.01.06 Ufficio tecnico							
1.01.06.01	Personale	RS	3.836,17	1.100,49	0,00	1.100,49	2.735,68
		CP	208.476,00	207.244,53	924,09	208.168,62	307,38
		T	212.312,17	208.345,02	924,09	209.269,11	3.043,06
1.01.06.02	Acquisto di beni di consumo e o di materie prime	RS	1.981,99	1.980,38	0,00	1.980,38	1,61
		CP	4.500,00	3.697,69	447,26	4.144,95	355,05
		T	6.481,99	5.678,07	447,26	6.125,33	356,66

**CONTO DEL BILANCIO 2012****GESTIONE SPESE**

Codice e numero	DENOMINAZIONE		Residui Conservati e Stanz. Definitivi di Bilancio	Conto del Tesoriere Pagamenti	Deter. dei residui Residui da riportare	Impegni	Minori Residui o Economie	
			Residui (A)	Residui (B)	Residui (C)	Residui (D=B+C)	Residui (E=D-A)	
			Competenza (F)	Competenza (G)	Competenza (H)	Comp. (I=G+H)	(L=I-F)	
			Totale (M)	Totale (N)	Res. al 31/12 (O=C+H)	Impegni al 31/12 (P=D+I)		
1	2		3	4	5	6	7	
1.01.06.03	Prestazioni di servizi	RS	189,16	179,16	0,00	179,16	10,00	
		CP	5.085,00	2.673,68	963,34	3.637,02	1.447,98	
		T	5.274,16	2.852,84	963,34	3.816,18	1.457,98	
1.01.06.07	Imposte e tasse	RS	164,39	1,18	0,00	1,18	163,21	
		CP	14.276,00	14.214,04	61,16	14.275,20	0,80	
		T	14.440,39	14.215,22	61,16	14.276,38	164,01	
Totale Servizio 1.01.06		RS	6.171,71	3.261,21	0,00	3.261,21	2.910,50	
		CP	232.337,00	227.829,94	2.395,85	230.225,79	2.111,21	
		T	238.508,71	231.091,15	2.395,85	233.487,00	5.021,71	
Servizio 1.01.07		Anagrafe, stato civile, elettorale, leva e servizio statistico						
1.01.07.01	Personale	RS	1.311,30	649,83	0,00	649,83	661,47	
		CP	114.962,00	114.060,26	692,53	114.752,79	209,21	
		T	116.273,30	114.710,09	692,53	115.402,62	870,68	
1.01.07.02	Acquisto di beni di consumo e o di materie prime	RS	56,87	56,87	0,00	56,87	0,00	
		CP	3.000,00	3.000,00	0,00	3.000,00	0,00	
		T	3.056,87	3.056,87	0,00	3.056,87	0,00	
1.01.07.03	Prestazioni di servizi	RS	169,80	169,80	0,00	169,80	0,00	
		CP	1.650,00	798,95	801,97	1.600,92	49,08	
		T	1.819,80	968,75	801,97	1.770,72	49,08	



CONTO DEL BILANCIO 2012

GESTIONE SPESE

Codice e numero	DENOMINAZIONE		Residui Conservati e Stanz. Definitivi di Bilancio	Conto del Tesoriere Pagamenti	Deter. dei residui Residui da riportare	Impegni	Minori Residui o Economie
			Residui (A)	Residui (B)	Residui (C)	Residui (D=B+C)	Residui (E=D-A)
			Competenza (F)	Competenza (G)	Competenza (H)	Comp. (I=G+H)	(L=I-F)
			Totale (M)	Totale (N)	Res. al 31/12 (O=C+H)	Impegni al 31/12 (P=D+I)	
1	2		3	4	5	6	7
1.01.07.05	Trasferimenti	RS	2.480,06	2.480,06	0,00	2.480,06	0,00
		CP	3.000,00	1.084,00	1.916,00	3.000,00	0,00
		T	5.480,06	3.564,06	1.916,00	5.480,06	0,00
1.01.07.07	Imposte e tasse	RS	99,23	50,29	0,00	50,29	48,94
		CP	7.634,00	7.578,65	55,35	7.634,00	0,00
		T	7.733,23	7.628,94	55,35	7.684,29	48,94
1.01.07.08	Oneri straordinari della gestione corrente	RS	71.351,49	58.790,79	267,84	59.058,63	12.292,86
		CP	0,00	0,00	0,00	0,00	0,00
		T	71.351,49	58.790,79	267,84	59.058,63	12.292,86
Totale Servizio 1.01.07		RS	75.468,75	62.197,64	267,84	62.465,48	13.003,27
		CP	130.246,00	126.521,86	3.465,85	129.987,71	258,29
		T	205.714,75	188.719,50	3.733,69	192.453,19	13.261,56
Servizio	1.01.08 Altri servizi generali						
1.01.08.01	Personale	RS	237.952,41	168.695,24	45.379,53	214.074,77	23.877,64
		CP	342.087,00	157.778,89	184.308,11	342.087,00	0,00
		T	580.039,41	326.474,13	229.687,64	556.161,77	23.877,64
1.01.08.02	Acquisto di beni di consumo e o di materie prime	RS	199,40	199,40	0,00	199,40	0,00
		CP	3.150,00	2.757,52	332,25	3.089,77	60,23
		T	3.349,40	2.956,92	332,25	3.289,17	60,23

**CONTO DEL BILANCIO 2012****GESTIONE SPESE**

Codice e numero	DENOMINAZIONE		Residui Conservati e Stanz. Definitivi di Bilancio	Conto del Tesoriere Pagamenti	Deter. dei residui Residui da riportare	Impegni	Minori Residui o Economie	
			Residui (A)	Residui (B)	Residui (C)	Residui (D=B+C)	Residui (E=D-A)	
			Competenza (F)	Competenza (G)	Competenza (H)	Comp. (I=G+H)	(L=I-F)	
			Totale (M)	Totale (N)	Res. al 31/12 (O=C+H)	Impegni al 31/12 (P=D+I)		
1	2		3	4	5	6	7	
1.01.08.03	Prestazioni di servizi	RS	18.621,99	17.067,09	1.118,40	18.185,49	436,50	
		CP	112.540,00	93.188,23	18.842,15	112.030,38	509,62	
		T	131.161,99	110.255,32	19.960,55	130.215,87	946,12	
1.01.08.06	Interessi passivi e oneri finanziari diversi	RS	0,00	0,00	0,00	0,00	0,00	
		CP	0,00	0,00	0,00	0,00	0,00	
		T	0,00	0,00	0,00	0,00	0,00	
1.01.08.07	Imposte e tasse	RS	15.744,69	11.100,84	2.604,22	13.705,06	2.039,63	
		CP	103.911,00	91.376,17	12.480,57	103.856,74	54,26	
		T	119.655,69	102.477,01	15.084,79	117.561,80	2.093,89	
1.01.08.08	Oneri straordinari della gestione corrente	RS	0,00	0,00	0,00	0,00	0,00	
		CP	0,00	0,00	0,00	0,00	0,00	
		T	0,00	0,00	0,00	0,00	0,00	
1.01.08.10	Fondo svalutazione crediti	RS	0,00	0,00	0,00	0,00	0,00	
		CP	536,00	0,00	0,00	0,00	536,00	
		T	536,00	0,00	0,00	0,00	536,00	
1.01.08.11	Fondo di riserva	RS	0,00	0,00	0,00	0,00	0,00	
		CP	0,00	0,00	0,00	0,00	0,00	
		T	0,00	0,00	0,00	0,00	0,00	
Totale Servizio		1.01.08	RS	272.518,49	197.062,57	49.102,15	246.164,72	26.353,77
			CP	562.224,00	345.100,81	215.963,08	561.063,89	1.160,11
			T	834.742,49	542.163,38	265.065,23	807.228,61	27.513,88

**CONTO DEL BILANCIO 2012****GESTIONE SPESE**

Codice e numero	DENOMINAZIONE	Residui Conservati e Stanz. Definitivi di Bilancio	Conto del Tesoriere Pagamenti	Deter. dei residui Residui da riportare	Impegni	Minori Residui o Economie
		Residui (A)	Residui (B)	Residui (C)	Residui (D=B+C)	Residui (E=D-A)
		Competenza (F)	Competenza (G)	Competenza (H)	Comp. (I=G+H)	(L=I-F)
		Totale (M)	Totale (N)	Res. al 31/12 (O=C+H)	Impegni al 31/12 (P=D+I)	
1	2	3	4	5	6	7
	Totale Funzione 1.01	RS 1.157.565,75	890.499,55	185.176,14	1.075.675,69	81.890,06
		CP 4.676.202,00	4.060.064,64	597.113,96	4.657.178,60	19.023,40
		T 5.833.767,75	4.950.564,19	782.290,10	5.732.854,29	100.913,46
	Funzione 1.03 Funzioni di polizia locale					
	Servizio 1.03.01 Polizia municipale					
1.03.01.01	Personale	RS 6.111,08	3.262,75	0,00	3.262,75	2.848,33
		CP 555.762,00	522.660,50	33.101,50	555.762,00	0,00
		T 561.873,08	525.923,25	33.101,50	559.024,75	2.848,33
1.03.01.02	Acquisto di beni di consumo e o di materie prime	RS 11.596,93	10.726,64	321,60	11.048,24	548,69
		CP 23.656,00	15.594,40	7.281,12	22.875,52	780,48
		T 35.252,93	26.321,04	7.602,72	33.923,76	1.329,17
1.03.01.03	Prestazioni di servizi	RS 18.293,54	8.730,17	2.692,41	11.422,58	6.870,96
		CP 32.251,00	18.932,22	11.974,42	30.906,64	1.344,36
		T 50.544,54	27.662,39	14.666,83	42.329,22	8.215,32
1.03.01.04	Utilizzo di beni di terzi	RS 302,50	0,00	0,00	0,00	302,50
		CP 0,00	0,00	0,00	0,00	0,00
		T 302,50	0,00	0,00	0,00	302,50
1.03.01.07	Imposte e tasse	RS 864,11	161,71	0,00	161,71	702,40
		CP 34.769,00	32.668,06	2.092,96	34.761,02	7,98
		T 35.633,11	32.829,77	2.092,96	34.922,73	710,38

**CONTO DEL BILANCIO 2012****GESTIONE SPESE**

Codice e numero	DENOMINAZIONE		Residui Conservati e Stanz. Definitivi di Bilancio	Conto del Tesoriere Pagamenti	Deter. dei residui Residui da riportare	Impegni	Minori Residui o Economie
			Residui (A)	Residui (B)	Residui (C)	Residui (D=B+C)	Residui (E=D-A)
			Competenza (F)	Competenza (G)	Competenza (H)	Comp. (I=G+H)	(L=I-F)
			Totale (M)	Totale (N)	Res. al 31/12 (O=C+H)	Impegni al 31/12 (P=D+I)	
1	2		3	4	5	6	7
1.03.01.08	Oneri straordinari della gestione corrente	RS	0,00	0,00	0,00	0,00	0,00
		CP	351,00	350,41	0,00	350,41	0,59
		T	351,00	350,41	0,00	350,41	0,59
Totale Servizio 1.03.01			RS 37.168,16	22.881,27	3.014,01	25.895,28	11.272,88
			CP 646.789,00	590.205,59	54.450,00	644.655,59	2.133,41
			T 683.957,16	613.086,86	57.464,01	670.550,87	13.406,29
Totale Funzione 1.03			RS 37.168,16	22.881,27	3.014,01	25.895,28	11.272,88
			CP 646.789,00	590.205,59	54.450,00	644.655,59	2.133,41
			T 683.957,16	613.086,86	57.464,01	670.550,87	13.406,29
Funzione 1.04 Funzioni di istruzione pubblica							
Servizio 1.04.01 Scuola dell'infanzia							
1.04.01.01	Personale	RS	1.567,51	159,30	0,00	159,30	1.408,21
		CP	195.185,00	192.759,17	2.425,83	195.185,00	0,00
		T	196.752,51	192.918,47	2.425,83	195.344,30	1.408,21
1.04.01.02	Acquisto di beni di consumo e o di materie prime	RS	4.258,50	4.250,61	0,00	4.250,61	7,89
		CP	4.920,00	1.584,49	3.325,86	4.910,35	9,65
		T	9.178,50	5.835,10	3.325,86	9.160,96	17,54
1.04.01.03	Prestazioni di servizi	RS	36.822,99	36.798,49	0,00	36.798,49	24,50
		CP	183.572,00	154.378,14	29.139,69	183.517,83	54,17
		T	220.394,99	191.176,63	29.139,69	220.316,32	78,67

**CONTO DEL BILANCIO 2012****GESTIONE SPESE**

Codice e numero	DENOMINAZIONE		Residui Conservati e Stanz. Definitivi di Bilancio	Conto del Tesoriere Pagamenti	Deter. dei residui Residui da riportare	Impegni	Minori Residui o Economie
			Residui (A)	Residui (B)	Residui (C)	Residui (D=B+C)	Residui (E=D-A)
			Competenza (F)	Competenza (G)	Competenza (H)	Comp. (I=G+H)	(L=I-F)
			Totale (M)	Totale (N)	Res. al 31/12 (O=C+H)	Impegni al 31/12 (P=D+I)	
1	2		3	4	5	6	7
1.04.01.06	Interessi passivi e oneri finanziari diversi	RS	0,00	0,00	0,00	0,00	0,00
		CP	8.781,00	8.772,86	0,00	8.772,86	8,14
		T	8.781,00	8.772,86	0,00	8.772,86	8,14
1.04.01.07	Imposte e tasse	RS	370,36	3,80	0,00	3,80	366,56
		CP	12.963,00	12.905,86	57,14	12.963,00	0,00
		T	13.333,36	12.909,66	57,14	12.966,80	366,56
Totale Servizio 1.04.01		RS	43.019,36	41.212,20	0,00	41.212,20	1.807,16
		CP	405.421,00	370.400,52	34.948,52	405.349,04	71,96
		T	448.440,36	411.612,72	34.948,52	446.561,24	1.879,12
Servizio 1.04.02 Istruzione primaria							
1.04.02.02	Acquisto di beni di consumo e o di materie prime	RS	100,00	100,00	0,00	100,00	0,00
		CP	300,00	0,00	300,00	300,00	0,00
		T	400,00	100,00	300,00	400,00	0,00
1.04.02.03	Prestazioni di servizi	RS	22.977,03	22.977,03	0,00	22.977,03	0,00
		CP	83.278,00	75.326,10	7.951,90	83.278,00	0,00
		T	106.255,03	98.303,13	7.951,90	106.255,03	0,00
1.04.02.06	Interessi passivi e oneri finanziari diversi	RS	0,00	0,00	0,00	0,00	0,00
		CP	11.226,00	11.225,09	0,00	11.225,09	0,91
		T	11.226,00	11.225,09	0,00	11.225,09	0,91

**CONTO DEL BILANCIO 2012****GESTIONE SPESE**

Codice e numero	DENOMINAZIONE	Residui Conservati e Stanz. Definitivi di Bilancio	Conto del Tesoriere Pagamenti	Deter. dei residui Residui da riportare	Impegni	Minori Residui o Economie
		Residui (A)	Residui (B)	Residui (C)	Residui (D=B+C)	Residui (E=D-A)
		Competenza (F)	Competenza (G)	Competenza (H)	Comp. (I=G+H)	(L=I-F)
		Totale (M)	Totale (N)	Res. al 31/12 (O=C+H)	Impegni al 31/12 (P=D+I)	
1	2	3	4	5	6	7
	Totale Servizio 1.04.02	RS 23.077,03	23.077,03	0,00	23.077,03	0,00
		CP 94.804,00	86.551,19	8.251,90	94.803,09	0,91
		T 117.881,03	109.628,22	8.251,90	117.880,12	0,91
	Servizio 1.04.03 Istruzione secondaria inferiore					
1.04.03.02	Acquisto di beni di consumo e o di materie prime	RS 100,00	100,00	0,00	100,00	0,00
		CP 300,00	0,00	300,00	300,00	0,00
		T 400,00	100,00	300,00	400,00	0,00
1.04.03.03	Prestazioni di servizi	RS 14.048,26	14.048,26	0,00	14.048,26	0,00
		CP 69.030,00	64.801,94	4.228,06	69.030,00	0,00
		T 83.078,26	78.850,20	4.228,06	83.078,26	0,00
1.04.03.06	Interessi passivi e oneri finanziari diversi	RS 0,00	0,00	0,00	0,00	0,00
		CP 14.186,00	14.185,23	0,00	14.185,23	0,77
		T 14.186,00	14.185,23	0,00	14.185,23	0,77
	Totale Servizio 1.04.03	RS 14.148,26	14.148,26	0,00	14.148,26	0,00
		CP 83.516,00	78.987,17	4.528,06	83.515,23	0,77
		T 97.664,26	93.135,43	4.528,06	97.663,49	0,77
	Servizio 1.04.05 Assistenza scolastica, trasporto, refezione ed altri servizi					
1.04.05.02	Acquisto di beni di consumo e o di materie prime	RS 37,71	37,71	0,00	37,71	0,00
		CP 24.000,00	22.706,98	19,10	22.726,08	1.273,92
		T 24.037,71	22.744,69	19,10	22.763,79	1.273,92



CONTO DEL BILANCIO 2012

GESTIONE SPESE

Codice e numero	DENOMINAZIONE		Residui Conservati e Stanz. Definitivi di Bilancio	Conto del Tesoriere Pagamenti	Deter. dei residui Residui da riportare	Impegni	Minori Residui o Economie	
			Residui (A)	Residui (B)	Residui (C)	Residui (D=B+C)	Residui (E=D-A)	
			Competenza (F)	Competenza (G)	Competenza (H)	Comp. (I=G+H)	(L=I-F)	
			Totale (M)	Totale (N)	Res. al 31/12 (O=C+H)	Impegni al 31/12 (P=D+I)		
1	2		3	4	5	6	7	
1.04.05.03	Prestazioni di servizi	RS	160.063,53	159.689,85	0,00	159.689,85	373,68	
		CP	804.000,00	721.579,79	74.870,86	796.450,65	7.549,35	
		T	964.063,53	881.269,64	74.870,86	956.140,50	7.923,03	
1.04.05.05	Trasferimenti	RS	1.831,42	125,77	1.105,09	1.230,86	600,56	
		CP	213.900,00	196.227,31	17.120,23	213.347,54	552,46	
		T	215.731,42	196.353,08	18.225,32	214.578,40	1.153,02	
1.04.05.06	Interessi passivi e oneri finanziari diversi	RS	0,00	0,00	0,00	0,00	0,00	
		CP	0,00	0,00	0,00	0,00	0,00	
		T	0,00	0,00	0,00	0,00	0,00	
Totale Servizio 1.04.05			RS	161.932,66	159.853,33	1.105,09	160.958,42	974,24
			CP	1.041.900,00	940.514,08	92.010,19	1.032.524,27	9.375,73
			T	1.203.832,66	1.100.367,41	93.115,28	1.193.482,69	10.349,97
Totale Funzione 1.04			RS	242.177,31	238.290,82	1.105,09	239.395,91	2.781,40
			CP	1.625.641,00	1.476.452,96	139.738,67	1.616.191,63	9.449,37
			T	1.867.818,31	1.714.743,78	140.843,76	1.855.587,54	12.230,77
Funzione 1.05			Funzioni relative alla cultura ed ai beni culturali					
Servizio 1.05.01			Biblioteche, musei e pinacoteche					
1.05.01.01	Personale	RS	1.254,04	566,05	0,00	566,05	687,99	
		CP	101.475,00	100.287,33	750,96	101.038,29	436,71	
		T	102.729,04	100.853,38	750,96	101.604,34	1.124,70	

**CONTO DEL BILANCIO 2012****GESTIONE SPESE**

Codice e numero	DENOMINAZIONE		Residui Conservati e Stanz. Definitivi di Bilancio	Conto del Tesoriere Pagamenti	Deter. dei residui Residui da riportare	Impegni	Minori Residui o Economie
			Residui (A)	Residui (B)	Residui (C)	Residui (D=B+C)	Residui (E=D-A)
			Competenza (F)	Competenza (G)	Competenza (H)	Comp. (I=G+H)	(L=I-F)
			Totale (M)	Totale (N)	Res. al 31/12 (O=C+H)	Impegni al 31/12 (P=D+I)	
1	2		3	4	5	6	7
1.05.01.02	Acquisto di beni di consumo e o di materie prime	RS	843,28	650,88	39,96	690,84	152,44
		CP	5.300,00	3.974,11	788,73	4.762,84	537,16
		T	6.143,28	4.624,99	828,69	5.453,68	689,60
1.05.01.03	Prestazioni di servizi	RS	163,97	163,97	0,00	163,97	0,00
		CP	1.500,00	462,57	147,57	610,14	889,86
		T	1.663,97	626,54	147,57	774,11	889,86
1.05.01.07	Imposte e tasse	RS	57,22	31,30	0,00	31,30	25,92
		CP	6.782,00	6.706,19	75,81	6.782,00	0,00
		T	6.839,22	6.737,49	75,81	6.813,30	25,92
Totale Servizio 1.05.01		RS	2.318,51	1.412,20	39,96	1.452,16	866,35
		CP	115.057,00	111.430,20	1.763,07	113.193,27	1.863,73
		T	117.375,51	112.842,40	1.803,03	114.645,43	2.730,08
Servizio	1.05.02 Teatri, attivita' culturali e servizi diversi nel settore culturale						
1.05.02.01	Personale	RS	1.280,35	522,46	0,00	522,46	757,89
		CP	133.980,00	132.746,11	459,89	133.206,00	774,00
		T	135.260,35	133.268,57	459,89	133.728,46	1.531,89
1.05.02.02	Acquisto di beni di consumo e o di materie prime	RS	861,31	861,31	0,00	861,31	0,00
		CP	2.900,00	2.062,13	678,25	2.740,38	159,62
		T	3.761,31	2.923,44	678,25	3.601,69	159,62



CONTO DEL BILANCIO 2012

GESTIONE SPESE

Codice e numero	DENOMINAZIONE		Residui Conservati e Stanz. Definitivi di Bilancio	Conto del Tesoriere Pagamenti	Deter. dei residui Residui da riportare	Impegni	Minori Residui o Economie	
			Residui (A)	Residui (B)	Residui (C)	Residui (D=B+C)	Residui (E=D-A)	
			Competenza (F)	Competenza (G)	Competenza (H)	Comp. (I=G+H)	(L=I-F)	
			Totale (M)	Totale (N)	Res. al 31/12 (O=C+H)	Impegni al 31/12 (P=D+I)		
1	2		3	4	5	6	7	
1.05.02.03	Prestazioni di servizi	RS	7.920,81	6.860,91	0,00	6.860,91	1.059,90	
		CP	41.400,00	33.498,15	7.101,57	40.599,72	800,28	
		T	49.320,81	40.359,06	7.101,57	47.460,63	1.860,18	
1.05.02.05	Trasferimenti	RS	20.300,00	20.300,00	0,00	20.300,00	0,00	
		CP	48.200,00	46.611,54	1.017,46	47.629,00	571,00	
		T	68.500,00	66.911,54	1.017,46	67.929,00	571,00	
1.05.02.07	Imposte e tasse	RS	474,98	440,80	0,00	440,80	34,18	
		CP	13.423,00	10.293,95	458,48	10.752,43	2.670,57	
		T	13.897,98	10.734,75	458,48	11.193,23	2.704,75	
Totale Servizio 1.05.02			RS	30.837,45	28.985,48	0,00	28.985,48	1.851,97
			CP	239.903,00	225.211,88	9.715,65	234.927,53	4.975,47
			T	270.740,45	254.197,36	9.715,65	263.913,01	6.827,44
Totale Funzione 1.05			RS	33.155,96	30.397,68	39,96	30.437,64	2.718,32
			CP	354.960,00	336.642,08	11.478,72	348.120,80	6.839,20
			T	388.115,96	367.039,76	11.518,68	378.558,44	9.557,52
Funzione 1.06			Funzioni nel settore sportivo e ricreativo					
Servizio 1.06.02			Stadio comunale, palazzo dello sport ed altri impianti					
1.06.02.06	Interessi passivi e oneri finanziari diversi	RS	0,00	0,00	0,00	0,00	0,00	
		CP	0,00	0,00	0,00	0,00	0,00	
		T	0,00	0,00	0,00	0,00	0,00	



CONTO DEL BILANCIO 2012

GESTIONE SPESE

Codice e numero	DENOMINAZIONE			Residui Conservati e Stanz. Definitivi di Bilancio	Conto del Tesoriere Pagamenti	Deter. dei residui Residui da riportare	Impegni	Minori Residui o Economie
				Residui (A)	Residui (B)	Residui (C)	Residui (D=B+C)	Residui (E=D-A)
				Competenza (F)	Competenza (G)	Competenza (H)	Comp. (I=G+H)	(L=I-F)
				Totale (M)	Totale (N)	Res. al 31/12 (O=C+H)	Impegni al 31/12 (P=D+I)	
1	2			3	4	5	6	7
	Totale Servizio	1.06.02	RS	0,00	0,00	0,00	0,00	0,00
			CP	0,00	0,00	0,00	0,00	0,00
			T	0,00	0,00	0,00	0,00	0,00
	Totale Funzione	1.06	RS	0,00	0,00	0,00	0,00	0,00
			CP	0,00	0,00	0,00	0,00	0,00
			T	0,00	0,00	0,00	0,00	0,00
	Funzione	1.08 Funzioni nel campo della viabilita' e dei trasporti						
	Servizio	1.08.01 Viabilita', circolazione stradale e servizi connessi						
1.08.01.03	Prestazioni di servizi		RS	0,00	0,00	0,00	0,00	0,00
			CP	0,00	0,00	0,00	0,00	0,00
			T	0,00	0,00	0,00	0,00	0,00
	Totale Servizio	1.08.01	RS	0,00	0,00	0,00	0,00	0,00
			CP	0,00	0,00	0,00	0,00	0,00
			T	0,00	0,00	0,00	0,00	0,00
	Servizio	1.08.03 Trasporti pubblici locali e servizi connessi						
1.08.03.03	Prestazioni di servizi		RS	9.812,65	9.800,00	0,00	9.800,00	12,65
			CP	35.000,00	21.343,92	10.484,47	31.828,39	3.171,61
			T	44.812,65	31.143,92	10.484,47	41.628,39	3.184,26
	Totale Servizio	1.08.03	RS	9.812,65	9.800,00	0,00	9.800,00	12,65
			CP	35.000,00	21.343,92	10.484,47	31.828,39	3.171,61
			T	44.812,65	31.143,92	10.484,47	41.628,39	3.184,26

**CONTO DEL BILANCIO 2012****GESTIONE SPESE**

Codice e numero	DENOMINAZIONE	Residui Conservati e Stanz. Definitivi di Bilancio	Conto del Tesoriere Pagamenti	Deter. dei residui Residui da riportare	Impegni	Minori Residui o Economie
		Residui (A)	Residui (B)	Residui (C)	Residui (D=B+C)	Residui (E=D-A)
		Competenza (F)	Competenza (G)	Competenza (H)	Comp. (I=G+H)	(L=I-F)
		Totale (M)	Totale (N)	Res. al 31/12 (O=C+H)	Impegni al 31/12 (P=D+I)	
1	2	3	4	5	6	7
	Totale Funzione 1.08	RS 9.812,65	9.800,00	0,00	9.800,00	12,65
		CP 35.000,00	21.343,92	10.484,47	31.828,39	3.171,61
		T 44.812,65	31.143,92	10.484,47	41.628,39	3.184,26
	Funzione 1.09 Funzioni riguardanti la gestione del territorio e dell'ambiente					
	Servizio 1.09.01 Urbanistica e gestione del territorio					
1.09.01.01	Personale	RS 1.205,16	938,92	0,00	938,92	266,24
		CP 202.609,00	201.947,41	480,53	202.427,94	181,06
		T 203.814,16	202.886,33	480,53	203.366,86	447,30
1.09.01.02	Acquisto di beni di consumo e o di materie prime	RS 30,00	30,00	0,00	30,00	0,00
		CP 1.440,00	673,90	763,02	1.436,92	3,08
		T 1.470,00	703,90	763,02	1.466,92	3,08
1.09.01.03	Prestazioni di servizi	RS 86,07	81,07	5,00	86,07	0,00
		CP 4.200,00	3.004,37	81,07	3.085,44	1.114,56
		T 4.286,07	3.085,44	86,07	3.171,51	1.114,56
1.09.01.05	Trasferimenti	RS 0,00	0,00	0,00	0,00	0,00
		CP 0,00	0,00	0,00	0,00	0,00
		T 0,00	0,00	0,00	0,00	0,00
1.09.01.07	Imposte e tasse	RS 17,08	7,81	0,00	7,81	9,27
		CP 13.170,00	13.147,22	22,78	13.170,00	0,00
		T 13.187,08	13.155,03	22,78	13.177,81	9,27



CONTO DEL BILANCIO 2012

GESTIONE SPESE

Codice e numero	DENOMINAZIONE	Residui Conservati e Stanz. Definitivi di Bilancio	Conto del Tesoriere Pagamenti	Deter. dei residui Residui da riportare	Impegni	Minori Residui o Economie
		Residui (A)	Residui (B)	Residui (C)	Residui (D=B+C)	Residui (E=D-A)
		Competenza (F)	Competenza (G)	Competenza (H)	Comp. (I=G+H)	(L=I-F)
		Totale (M)	Totale (N)	Res. al 31/12 (O=C+H)	Impegni al 31/12 (P=D+I)	
1	2	3	4	5	6	7
	Totale Servizio 1.09.01	RS 1.338,31	1.057,80	5,00	1.062,80	275,51
		CP 221.419,00	218.772,90	1.347,40	220.120,30	1.298,70
		T 222.757,31	219.830,70	1.352,40	221.183,10	1.574,21
	Servizio 1.09.02 Edilizia residenziale pubblica locale e piani di edilizia economico-popolare					
1.09.02.06	Interessi passivi e oneri finanziari diversi	RS 0,00	0,00	0,00	0,00	0,00
		CP 0,00	0,00	0,00	0,00	0,00
		T 0,00	0,00	0,00	0,00	0,00
	Totale Servizio 1.09.02	RS 0,00	0,00	0,00	0,00	0,00
		CP 0,00	0,00	0,00	0,00	0,00
		T 0,00	0,00	0,00	0,00	0,00
	Servizio 1.09.03 Servizi di protezione civile					
1.09.03.02	Acquisto di beni di consumo e o di materie prime	RS 780,75	780,75	0,00	780,75	0,00
		CP 4.000,00	2.742,82	497,70	3.240,52	759,48
		T 4.780,75	3.523,57	497,70	4.021,27	759,48
1.09.03.03	Prestazioni di servizi	RS 705,39	196,83	0,00	196,83	508,56
		CP 11.388,00	7.414,78	3.317,67	10.732,45	655,55
		T 12.093,39	7.611,61	3.317,67	10.929,28	1.164,11
1.09.03.04	Utilizzo di beni di terzi	RS 302,50	0,00	0,00	0,00	302,50
		CP 0,00	0,00	0,00	0,00	0,00
		T 302,50	0,00	0,00	0,00	302,50

**CONTO DEL BILANCIO 2012****GESTIONE SPESE**

Codice e numero	DENOMINAZIONE		Residui Conservati e Stanz. Definitivi di Bilancio	Conto del Tesoriere Pagamenti	Deter. dei residui Residui da riportare	Impegni	Minori Residui o Economie	
			Residui (A)	Residui (B)	Residui (C)	Residui (D=B+C)	Residui (E=D-A)	
			Competenza (F)	Competenza (G)	Competenza (H)	Comp. (I=G+H)	(L=I-F)	
			Totale (M)	Totale (N)	Res. al 31/12 (O=C+H)	Impegni al 31/12 (P=D+I)		
1	2		3	4	5	6	7	
1.09.03.07	Imposte e tasse	RS	0,00	0,00	0,00	0,00	0,00	
		CP	200,00	103,05	0,00	103,05	96,95	
		T	200,00	103,05	0,00	103,05	96,95	
Totale Servizio		1.09.03	RS	1.788,64	977,58	0,00	977,58	811,06
			CP	15.588,00	10.260,65	3.815,37	14.076,02	1.511,98
			T	17.376,64	11.238,23	3.815,37	15.053,60	2.323,04
Servizio		1.09.05 Servizio smaltimento rifiuti						
1.09.05.01	Personale	RS	382,50	168,82	125,70	294,52	87,98	
		CP	85.532,00	85.101,58	198,66	85.300,24	231,76	
		T	85.914,50	85.270,40	324,36	85.594,76	319,74	
1.09.05.02	Acquisto di beni di consumo e o di materie prime	RS	544,50	544,50	0,00	544,50	0,00	
		CP	57.000,00	57.000,00	0,00	57.000,00	0,00	
		T	57.544,50	57.544,50	0,00	57.544,50	0,00	
1.09.05.03	Prestazioni di servizi	RS	384.542,22	383.412,81	1.129,41	384.542,22	0,00	
		CP	1.247.716,00	1.011.221,52	233.595,17	1.244.816,69	2.899,31	
		T	1.632.258,22	1.394.634,33	234.724,58	1.629.358,91	2.899,31	
1.09.05.06	Interessi passivi e oneri finanziari diversi	RS	0,00	0,00	0,00	0,00	0,00	
		CP	706,00	705,62	0,00	705,62	0,38	
		T	706,00	705,62	0,00	705,62	0,38	



CONTO DEL BILANCIO 2012

GESTIONE SPESE

Codice e numero	DENOMINAZIONE		Residui Conservati e Stanz. Definitivi di Bilancio	Conto del Tesoriere Pagamenti	Deter. dei residui Residui da riportare	Impegni	Minori Residui o Economie
			Residui (A)	Residui (B)	Residui (C)	Residui (D=B+C)	Residui (E=D-A)
			Competenza (F)	Competenza (G)	Competenza (H)	Comp. (I=G+H)	(L=I-F)
			Totale (M)	Totale (N)	Res. al 31/12 (O=C+H)	Impegni al 31/12 (P=D+I)	
1	2		3	4	5	6	7
1.09.05.07	Imposte e tasse	RS	18,99	3,10	0,00	3,10	15,89
		CP	5.665,00	5.639,95	25,05	5.665,00	0,00
		T	5.683,99	5.643,05	25,05	5.668,10	15,89
1.09.05.08	Oneri straordinari della gestione corrente	RS	0,00	0,00	0,00	0,00	0,00
		CP	0,00	0,00	0,00	0,00	0,00
		T	0,00	0,00	0,00	0,00	0,00
1.09.05.09	Ammortamenti di esercizio	RS	0,00	0,00	0,00	0,00	0,00
		CP	0,00	0,00	0,00	0,00	0,00
		T	0,00	0,00	0,00	0,00	0,00
Totale Servizio 1.09.05		RS	385.488,21	384.129,23	1.255,11	385.384,34	103,87
		CP	1.396.619,00	1.159.668,67	233.818,88	1.393.487,55	3.131,45
		T	1.782.107,21	1.543.797,90	235.073,99	1.778.871,89	3.235,32
Servizio 1.09.06		Parchi e servizi per la tutela ambientale del verde, altri servizi relativi al territorio ed all'ambiente					
1.09.06.02	Acquisto di beni di consumo e o di materie prime	RS	0,00	0,00	0,00	0,00	0,00
		CP	1.500,00	1.395,25	0,00	1.395,25	104,75
		T	1.500,00	1.395,25	0,00	1.395,25	104,75
1.09.06.03	Prestazioni di servizi	RS	8.159,75	8.159,75	0,00	8.159,75	0,00
		CP	27.655,00	12.033,35	14.948,84	26.982,19	672,81
		T	35.814,75	20.193,10	14.948,84	35.141,94	672,81



CONTO DEL BILANCIO 2012

GESTIONE SPESE

Codice e numero	DENOMINAZIONE		Residui Conservati e Stanz. Definitivi di Bilancio	Conto del Tesoriere Pagamenti	Deter. dei residui Residui da riportare	Impegni	Minori Residui o Economie
			Residui (A)	Residui (B)	Residui (C)	Residui (D=B+C)	Residui (E=D-A)
			Competenza (F)	Competenza (G)	Competenza (H)	Comp. (I=G+H)	(L=I-F)
			Totale (M)	Totale (N)	Res. al 31/12 (O=C+H)	Impegni al 31/12 (P=D+I)	
1	2		3	4	5	6	7
1.09.06.05	Trasferimenti	RS	1.500,00	1.500,00	0,00	1.500,00	0,00
		CP	0,00	0,00	0,00	0,00	0,00
		T	1.500,00	1.500,00	0,00	1.500,00	0,00
Totale Servizio 1.09.06		RS	9.659,75	9.659,75	0,00	9.659,75	0,00
		CP	29.155,00	13.428,60	14.948,84	28.377,44	777,56
		T	38.814,75	23.088,35	14.948,84	38.037,19	777,56
Totale Funzione 1.09		RS	398.274,91	395.824,36	1.260,11	397.084,47	1.190,44
		CP	1.662.781,00	1.402.130,82	253.930,49	1.656.061,31	6.719,69
		T	2.061.055,91	1.797.955,18	255.190,60	2.053.145,78	7.910,13
Funzione 1.10 Funzioni nel settore sociale							
Servizio 1.10.01 Asili nido, servizi per l'infanzia e per i minori							
1.10.01.03	Prestazioni di servizi	RS	34.099,28	34.099,28	0,00	34.099,28	0,00
		CP	194.500,00	160.219,00	30.244,52	190.463,52	4.036,48
		T	228.599,28	194.318,28	30.244,52	224.562,80	4.036,48
1.10.01.06	Interessi passivi e oneri finanziari diversi	RS	0,00	0,00	0,00	0,00	0,00
		CP	0,00	0,00	0,00	0,00	0,00
		T	0,00	0,00	0,00	0,00	0,00
1.10.01.07	Imposte e tasse	RS	0,00	0,00	0,00	0,00	0,00
		CP	0,00	0,00	0,00	0,00	0,00
		T	0,00	0,00	0,00	0,00	0,00



CONTO DEL BILANCIO 2012

GESTIONE SPESE

Codice e numero	DENOMINAZIONE		Residui Conservati e Stanz. Definitivi di Bilancio	Conto del Tesoriere Pagamenti	Deter. dei residui Residui da riportare	Impegni	Minori Residui o Economie	
			Residui (A)	Residui (B)	Residui (C)	Residui (D=B+C)	Residui (E=D-A)	
			Competenza (F)	Competenza (G)	Competenza (H)	Comp. (I=G+H)	(L=I-F)	
			Totale (M)	Totale (N)	Res. al 31/12 (O=C+H)	Impegni al 31/12 (P=D+I)		
1	2		3	4	5	6	7	
1.10.01.09	Ammortamenti di esercizio	RS	0,00	0,00	0,00	0,00	0,00	
		CP	0,00	0,00	0,00	0,00	0,00	
		T	0,00	0,00	0,00	0,00	0,00	
Totale Servizio		1.10.01	RS	34.099,28	34.099,28	0,00	34.099,28	0,00
			CP	194.500,00	160.219,00	30.244,52	190.463,52	4.036,48
			T	228.599,28	194.318,28	30.244,52	224.562,80	4.036,48
Servizio		1.10.04	Assistenza, beneficenza pubblica e servizi diversi alla persona					
1.10.04.01	Personale	RS	851,10	615,67	0,00	615,67	235,43	
		CP	126.479,00	125.609,96	532,12	126.142,08	336,92	
		T	127.330,10	126.225,63	532,12	126.757,75	572,35	
1.10.04.02	Acquisto di beni di consumo e o di materie prime	RS	2.303,47	2.303,47	0,00	2.303,47	0,00	
		CP	10.220,00	8.478,26	758,59	9.236,85	983,15	
		T	12.523,47	10.781,73	758,59	11.540,32	983,15	
1.10.04.03	Prestazioni di servizi	RS	142.374,34	132.208,61	2.000,00	134.208,61	8.165,73	
		CP	704.400,00	579.704,29	112.219,80	691.924,09	12.475,91	
		T	846.774,34	711.912,90	114.219,80	826.132,70	20.641,64	
1.10.04.05	Trasferimenti	RS	25.739,51	25.739,51	0,00	25.739,51	0,00	
		CP	121.650,00	93.442,26	23.326,16	116.768,42	4.881,58	
		T	147.389,51	119.181,77	23.326,16	142.507,93	4.881,58	

**CONTO DEL BILANCIO 2012****GESTIONE SPESE**

Codice e numero	DENOMINAZIONE		Residui Conservati e Stanz. Definitivi di Bilancio	Conto del Tesoriere Pagamenti	Deter. dei residui Residui da riportare	Impegni	Minori Residui o Economie
			Residui (A)	Residui (B)	Residui (C)	Residui (D=B+C)	Residui (E=D-A)
			Competenza (F)	Competenza (G)	Competenza (H)	Comp. (I=G+H)	(L=I-F)
			Totale (M)	Totale (N)	Res. al 31/12 (O=C+H)	Impegni al 31/12 (P=D+I)	
1	2		3	4	5	6	7
1.10.04.06	Interessi passivi e oneri finanziari diversi	RS	0,00	0,00	0,00	0,00	0,00
		CP	0,00	0,00	0,00	0,00	0,00
		T	0,00	0,00	0,00	0,00	0,00
1.10.04.07	Imposte e tasse	RS	8,58	8,58	0,00	8,58	0,00
		CP	8.647,00	8.552,58	42,12	8.594,70	52,30
		T	8.655,58	8.561,16	42,12	8.603,28	52,30
Totale Servizio 1.10.04		RS	171.277,00	160.875,84	2.000,00	162.875,84	8.401,16
		CP	971.396,00	815.787,35	136.878,79	952.666,14	18.729,86
		T	1.142.673,00	976.663,19	138.878,79	1.115.541,98	27.131,02
Servizio 1.10.05 Servizio necroscopico e cimiteriale							
1.10.05.01	Personale	RS	303,57	224,81	0,00	224,81	78,76
		CP	52.158,00	52.026,36	130,54	52.156,90	1,10
		T	52.461,57	52.251,17	130,54	52.381,71	79,86
1.10.05.02	Acquisto di beni di consumo e o di materie prime	RS	1.447,18	1.162,53	0,00	1.162,53	284,65
		CP	3.150,00	3.114,47	0,00	3.114,47	35,53
		T	4.597,18	4.277,00	0,00	4.277,00	320,18
1.10.05.03	Prestazioni di servizi	RS	14.777,35	12.381,86	2.373,60	14.755,46	21,89
		CP	66.700,00	60.945,67	4.669,42	65.615,09	1.084,91
		T	81.477,35	73.327,53	7.043,02	80.370,55	1.106,80



CONTO DEL BILANCIO 2012

GESTIONE SPESE

Codice e numero	DENOMINAZIONE		Residui Conservati e Stanz. Definitivi di Bilancio	Conto del Tesoriere Pagamenti	Deter. dei residui Residui da riportare	Impegni	Minori Residui o Economie
			Residui (A)	Residui (B)	Residui (C)	Residui (D=B+C)	Residui (E=D-A)
			Competenza (F)	Competenza (G)	Competenza (H)	Comp. (I=G+H)	(L=I-F)
			Totale (M)	Totale (N)	Res. al 31/12 (O=C+H)	Impegni al 31/12 (P=D+I)	
1	2		3	4	5	6	7
1.10.05.07	Imposte e tasse	RS	89,23	1,34	0,00	1,34	87,89
		CP	3.183,00	3.181,03	1,97	3.183,00	0,00
		T	3.272,23	3.182,37	1,97	3.184,34	87,89
1.10.05.08	Oneri straordinari della gestione corrente	RS	0,00	0,00	0,00	0,00	0,00
		CP	4.000,00	3.725,40	274,60	4.000,00	0,00
		T	4.000,00	3.725,40	274,60	4.000,00	0,00
Totale Servizio 1.10.05		RS	16.617,33	13.770,54	2.373,60	16.144,14	473,19
		CP	129.191,00	122.992,93	5.076,53	128.069,46	1.121,54
		T	145.808,33	136.763,47	7.450,13	144.213,60	1.594,73
Totale Funzione 1.10		RS	221.993,61	208.745,66	4.373,60	213.119,26	8.874,35
		CP	1.295.087,00	1.098.999,28	172.199,84	1.271.199,12	23.887,88
		T	1.517.080,61	1.307.744,94	176.573,44	1.484.318,38	32.762,23
Funzione 1.12 Funzioni relative a servizi produttivi							
Servizio 1.12.05 Farmacie							
1.12.05.01	Personale	RS	7.606,84	7.133,03	0,00	7.133,03	473,81
		CP	218.983,00	196.126,68	22.856,32	218.983,00	0,00
		T	226.589,84	203.259,71	22.856,32	226.116,03	473,81
1.12.05.02	Acquisto di beni di consumo e o di materie prime	RS	10.488,11	10.488,11	0,00	10.488,11	0,00
		CP	992.350,00	982.916,13	9.315,70	992.231,83	118,17
		T	1.002.838,11	993.404,24	9.315,70	1.002.719,94	118,17

**CONTO DEL BILANCIO 2012****GESTIONE SPESE**

Codice e numero	DENOMINAZIONE		Residui Conservati e Stanz. Definitivi di Bilancio	Conto del Tesoriere Pagamenti	Deter. dei residui Residui da riportare	Impegni	Minori Residui o Economie	
			Residui (A)	Residui (B)	Residui (C)	Residui (D=B+C)	Residui (E=D-A)	
			Competenza (F)	Competenza (G)	Competenza (H)	Comp. (I=G+H)	(L=I-F)	
			Totale (M)	Totale (N)	Res. al 31/12 (O=C+H)	Impegni al 31/12 (P=D+I)		
1	2		3	4	5	6	7	
1.12.05.03	Prestazioni di servizi	RS	5.895,50	4.206,64	1.105,80	5.312,44	583,06	
		CP	43.534,00	30.341,57	10.871,88	41.213,45	2.320,55	
		T	49.429,50	34.548,21	11.977,68	46.525,89	2.903,61	
1.12.05.05	Trasferimenti	RS	3.668,21	3.668,21	0,00	3.668,21	0,00	
		CP	10.442,00	5.271,24	5.170,08	10.441,32	0,68	
		T	14.110,21	8.939,45	5.170,08	14.109,53	0,68	
1.12.05.07	Imposte e tasse	RS	682,84	545,94	0,00	545,94	136,90	
		CP	14.365,00	12.732,75	1.532,02	14.264,77	100,23	
		T	15.047,84	13.278,69	1.532,02	14.810,71	237,13	
1.12.05.09	Ammortamenti di esercizio	RS	0,00	0,00	0,00	0,00	0,00	
		CP	0,00	0,00	0,00	0,00	0,00	
		T	0,00	0,00	0,00	0,00	0,00	
Totale Servizio		1.12.05	RS	28.341,50	26.041,93	1.105,80	27.147,73	1.193,77
			CP	1.279.674,00	1.227.388,37	49.746,00	1.277.134,37	2.539,63
			T	1.308.015,50	1.253.430,30	50.851,80	1.304.282,10	3.733,40
Totale Funzione		1.12	RS	28.341,50	26.041,93	1.105,80	27.147,73	1.193,77
			CP	1.279.674,00	1.227.388,37	49.746,00	1.277.134,37	2.539,63
			T	1.308.015,50	1.253.430,30	50.851,80	1.304.282,10	3.733,40

**CONTO DEL BILANCIO 2012****GESTIONE SPESE**

Codice e numero	DENOMINAZIONE	Residui Conservati e Stanz. Definitivi di Bilancio	Conto del Tesoriere Pagamenti	Deter. dei residui Residui da riportare	Impegni	Minori Residui o Economie
		Residui (A)	Residui (B)	Residui (C)	Residui (D=B+C)	Residui (E=D-A)
		Competenza (F)	Competenza (G)	Competenza (H)	Comp. (I=G+H)	(L=I-F)
		Totale (M)	Totale (N)	Res. al 31/12 (O=C+H)	Impegni al 31/12 (P=D+I)	
1	2	3	4	5	6	7
	Totale Titolo 1	RS 2.128.489,85	1.822.481,27	196.074,71	2.018.555,98	109.933,87
		CP 11.576.134,00	10.213.227,66	1.289.142,15	11.502.369,81	73.764,19
		T 13.704.623,85	12.035.708,93	1.485.216,86	13.520.925,79	183.698,06

**CONTO DEL BILANCIO 2012****GESTIONE SPESE**

Codice e numero	DENOMINAZIONE	Residui Conservati e Stanz. Definitivi di Bilancio	Conto del Tesoriere Pagamenti	Deter. dei residui Residui da riportare	Impegni	Minori Residui o Economie
		Residui (A)	Residui (B)	Residui (C)	Residui (D=B+C)	Residui (E=D-A)
		Competenza (F)	Competenza (G)	Competenza (H)	Comp. (I=G+H)	(L=I-F)
		Totale (M)	Totale (N)	Res. al 31/12 (O=C+H)	Impegni al 31/12 (P=D+I)	
1	2	3	4	5	6	7

Riassunto del Titolo 1

Spese correnti

Funzione 1.01	RS	1.157.565,75	890.499,55	185.176,14	1.075.675,69	81.890,06
Funzioni generali di amministrazione, di gestione e di controllo	CP	4.676.202,00	4.060.064,64	597.113,96	4.657.178,60	19.023,40
	T	5.833.767,75	4.950.564,19	782.290,10	5.732.854,29	100.913,46
Funzione 1.03	RS	37.168,16	22.881,27	3.014,01	25.895,28	11.272,88
Funzioni di polizia locale	CP	646.789,00	590.205,59	54.450,00	644.655,59	2.133,41
	T	683.957,16	613.086,86	57.464,01	670.550,87	13.406,29
Funzione 1.04	RS	242.177,31	238.290,82	1.105,09	239.395,91	2.781,40
Funzioni di istruzione pubblica	CP	1.625.641,00	1.476.452,96	139.738,67	1.616.191,63	9.449,37
	T	1.867.818,31	1.714.743,78	140.843,76	1.855.587,54	12.230,77
Funzione 1.05	RS	33.155,96	30.397,68	39,96	30.437,64	2.718,32
Funzioni relative alla cultura ed ai beni culturali	CP	354.960,00	336.642,08	11.478,72	348.120,80	6.839,20
	T	388.115,96	367.039,76	11.518,68	378.558,44	9.557,52
Funzione 1.06	RS	0,00	0,00	0,00	0,00	0,00
Funzioni nel settore sportivo e ricreativo	CP	0,00	0,00	0,00	0,00	0,00
	T	0,00	0,00	0,00	0,00	0,00
Funzione 1.08	RS	9.812,65	9.800,00	0,00	9.800,00	12,65
Funzioni nel campo della viabilità e dei trasporti	CP	35.000,00	21.343,92	10.484,47	31.828,39	3.171,61
	T	44.812,65	31.143,92	10.484,47	41.628,39	3.184,26

**CONTO DEL BILANCIO 2012****GESTIONE SPESE**

Codice e numero	DENOMINAZIONE	Residui Conservati e Stanz. Definitivi di Bilancio	Conto del Tesoriere Pagamenti	Deter. dei residui Residui da riportare	Impegni	Minori Residui o Economie	
		Residui (A)	Residui (B)	Residui (C)	Residui (D=B+C)	Residui (E=D-A)	
		Competenza (F)	Competenza (G)	Competenza (H)	Comp. (I=G+H)	(L=I-F)	
		Totale (M)	Totale (N)	Res. al 31/12 (O=C+H)	Impegni al 31/12 (P=D+I)		
1	2	3	4	5	6	7	
Funzione 1.09		RS	398.274,91	395.824,36	1.260,11	397.084,47	1.190,44
Funzioni riguardanti la gestione del territorio e dell'ambiente		CP	1.662.781,00	1.402.130,82	253.930,49	1.656.061,31	6.719,69
		T	2.061.055,91	1.797.955,18	255.190,60	2.053.145,78	7.910,13
Funzione 1.10		RS	221.993,61	208.745,66	4.373,60	213.119,26	8.874,35
Funzioni nel settore sociale		CP	1.295.087,00	1.098.999,28	172.199,84	1.271.199,12	23.887,88
		T	1.517.080,61	1.307.744,94	176.573,44	1.484.318,38	32.762,23
Funzione 1.12		RS	28.341,50	26.041,93	1.105,80	27.147,73	1.193,77
Funzioni relative a servizi produttivi		CP	1.279.674,00	1.227.388,37	49.746,00	1.277.134,37	2.539,63
		T	1.308.015,50	1.253.430,30	50.851,80	1.304.282,10	3.733,40
	Totale Titolo 1	RS	2.128.489,85	1.822.481,27	196.074,71	2.018.555,98	109.933,87
		CP	11.576.134,00	10.213.227,66	1.289.142,15	11.502.369,81	73.764,19
		T	13.704.623,85	12.035.708,93	1.485.216,86	13.520.925,79	183.698,06

**CONTO DEL BILANCIO 2012****GESTIONE SPESE**

Codice e numero	DENOMINAZIONE	Residui Conservati e Stanz. Definitivi di Bilancio	Conto del Tesoriere Pagamenti	Deter. dei residui Residui da riportare	Impegni	Minori Residui o Economie
		Residui (A)	Residui (B)	Residui (C)	Residui (D=B+C)	Residui (E=D-A)
		Competenza (F)	Competenza (G)	Competenza (H)	Comp. (I=G+H)	(L=I-F)
		Totale (M)	Totale (N)	Res. al 31/12 (O=C+H)	Impegni al 31/12 (P=D+I)	
1	2	3	4	5	6	7
Titolo 2 Spese in conto capitale						
Funzione 2.01 Funzioni generali di amministrazione, di gestione e di controllo						
Servizio 2.01.02 Segreteria generale, personale e organizzazione						
2.01.02.05	Acquisizioni di beni mobili, macchine ed attrezzature tecnico-scientifiche	RS 36.124,00	11.063,50	84,00	11.147,50	24.976,50
		CP 45.000,00	0,00	10.000,00	10.000,00	35.000,00
		T 81.124,00	11.063,50	10.084,00	21.147,50	59.976,50
2.01.02.06	Incarichi professionali esterni	RS 0,00	0,00	0,00	0,00	0,00
		CP 0,00	0,00	0,00	0,00	0,00
		T 0,00	0,00	0,00	0,00	0,00
Totale Servizio 2.01.02		RS 36.124,00	11.063,50	84,00	11.147,50	24.976,50
		CP 45.000,00	0,00	10.000,00	10.000,00	35.000,00
		T 81.124,00	11.063,50	10.084,00	21.147,50	59.976,50
Servizio 2.01.03 Gestione economica, finanziaria, programmazione, provveditorato e controllo di gestione						
2.01.03.10	Concessioni di crediti e anticipazioni	RS 0,00	0,00	0,00	0,00	0,00
		CP 0,00	0,00	0,00	0,00	0,00
		T 0,00	0,00	0,00	0,00	0,00
Totale Servizio 2.01.03		RS 0,00	0,00	0,00	0,00	0,00
		CP 0,00	0,00	0,00	0,00	0,00
		T 0,00	0,00	0,00	0,00	0,00
Servizio 2.01.05 Gestione dei beni demaniali e patrimoniali						

**CONTO DEL BILANCIO 2012****GESTIONE SPESE**

Codice e numero	DENOMINAZIONE		Residui Conservati e Stanz. Definitivi di Bilancio	Conto del Tesoriere Pagamenti	Deter. dei residui Residui da riportare	Impegni	Minori Residui o Economie
			Residui (A)	Residui (B)	Residui (C)	Residui (D=B+C)	Residui (E=D-A)
			Competenza (F)	Competenza (G)	Competenza (H)	Comp. (I=G+H)	(L=I-F)
			Totale (M)	Totale (N)	Res. al 31/12 (O=C+H)	Impegni al 31/12 (P=D+I)	
1	2		3	4	5	6	7
2.01.05.01	Acquisizione di beni immobili	RS	746.025,91	77.687,05	138.933,89	216.620,94	529.404,97
		CP	649.450,00	0,00	219.590,00	219.590,00	429.860,00
		T	1.395.475,91	77.687,05	358.523,89	436.210,94	959.264,97
2.01.05.05	Acquisizioni di beni mobili, macchine ed attrezzature tecnico-scientifiche	RS	54.457,00	0,00	7.320,00	7.320,00	47.137,00
		CP	0,00	0,00	0,00	0,00	0,00
		T	54.457,00	0,00	7.320,00	7.320,00	47.137,00
2.01.05.06	Incarichi professionali esterni	RS	4.896,00	0,00	4.896,00	4.896,00	0,00
		CP	0,00	0,00	0,00	0,00	0,00
		T	4.896,00	0,00	4.896,00	4.896,00	0,00
Totale Servizio 201.05		RS	805.378,91	77.687,05	151.149,89	228.836,94	576.541,97
		CP	649.450,00	0,00	219.590,00	219.590,00	429.860,00
		T	1.454.828,91	77.687,05	370.739,89	448.426,94	1.006.401,97
Servizio 201.08 Altri servizi generali							
2.01.08.07	Trasferimenti di capitale	RS	122.325,97	0,00	122.325,97	122.325,97	0,00
		CP	26.800,00	0,00	26.799,23	26.799,23	0,77
		T	149.125,97	0,00	149.125,20	149.125,20	0,77
2.01.08.08	Partecipazioni azionarie	RS	38.500,00	0,00	0,00	0,00	38.500,00
		CP	0,00	0,00	0,00	0,00	0,00
		T	38.500,00	0,00	0,00	0,00	38.500,00

**CONTO DEL BILANCIO 2012****GESTIONE SPESE**

Codice e numero	DENOMINAZIONE			Residui Conservati e Stanz. Definitivi di Bilancio	Conto del Tesoriere Pagamenti	Deter. dei residui Residui da riportare	Impegni	Minori Residui o Economie
				Residui (A)	Residui (B)	Residui (C)	Residui (D=B+C)	Residui (E=D-A)
				Competenza (F)	Competenza (G)	Competenza (H)	Comp. (I=G+H)	(L=I-F)
				Totale (M)	Totale (N)	Res. al 31/12 (O=C+H)	Impegni al 31/12 (P=D+I)	
1	2			3	4	5	6	7
	Totale Servizio	201.08	RS	160.825,97	0,00	122.325,97	122.325,97	38.500,00
			CP	26.800,00	0,00	26.799,23	26.799,23	0,77
			T	187.625,97	0,00	149.125,20	149.125,20	38.500,77
	Totale Funzione	2.01	RS	1.002.328,88	88.750,55	273.559,86	362.310,41	640.018,47
			CP	721.250,00	0,00	256.389,23	256.389,23	464.860,77
			T	1.723.578,88	88.750,55	529.949,09	618.699,64	1.104.879,24
	Funzione	2.03 Funzioni di polizia locale						
	Servizio	2.03.01 Polizia municipale						
2.03.01.05	Acquisizioni di beni mobili, macchine ed attrezzature tecnico-scientifiche		RS	13.352,00	0,00	0,00	0,00	13.352,00
			CP	10.000,00	0,00	0,00	0,00	10.000,00
			T	23.352,00	0,00	0,00	0,00	23.352,00
	Totale Servizio	2.03.01	RS	13.352,00	0,00	0,00	0,00	13.352,00
			CP	10.000,00	0,00	0,00	0,00	10.000,00
			T	23.352,00	0,00	0,00	0,00	23.352,00
	Totale Funzione	2.03	RS	13.352,00	0,00	0,00	0,00	13.352,00
			CP	10.000,00	0,00	0,00	0,00	10.000,00
			T	23.352,00	0,00	0,00	0,00	23.352,00
	Funzione	2.04 Funzioni di istruzione pubblica						
	Servizio	2.04.01 Scuola dell'infanzia						

**CONTO DEL BILANCIO 2012****GESTIONE SPESE**

Codice e numero	DENOMINAZIONE		Residui Conservati e Stanz. Definitivi di Bilancio	Conto del Tesoriere Pagamenti	Deter. dei residui Residui da riportare	Impegni	Minori Residui o Economie
			Residui (A)	Residui (B)	Residui (C)	Residui (D=B+C)	Residui (E=D-A)
			Competenza (F)	Competenza (G)	Competenza (H)	Comp. (I=G+H)	(L=I-F)
			Totale (M)	Totale (N)	Res. al 31/12 (O=C+H)	Impegni al 31/12 (P=D+I)	
1	2		3	4	5	6	7
204.01.01	Acquisizione di beni immobili	RS	82.000,00	0,00	0,00	0,00	82.000,00
		CP	0,00	0,00	0,00	0,00	0,00
		T	82.000,00	0,00	0,00	0,00	82.000,00
204.01.05	Acquisizioni di beni mobili, macchine ed attrezzature tecnico-scientifiche	RS	15.000,00	0,00	0,00	0,00	15.000,00
		CP	0,00	0,00	0,00	0,00	0,00
		T	15.000,00	0,00	0,00	0,00	15.000,00
Totale Servizio 204.01		RS	97.000,00	0,00	0,00	0,00	97.000,00
		CP	0,00	0,00	0,00	0,00	0,00
		T	97.000,00	0,00	0,00	0,00	97.000,00
Servizio 204.02 Istruzione primaria							
204.02.01	Acquisizione di beni immobili	RS	26.861,00	3.050,00	0,00	3.050,00	23.811,00
		CP	6.000,00	0,00	0,00	0,00	6.000,00
		T	32.861,00	3.050,00	0,00	3.050,00	29.811,00
204.02.05	Acquisizioni di beni mobili, macchine ed attrezzature tecnico-scientifiche	RS	14.936,00	0,00	0,00	0,00	14.936,00
		CP	0,00	0,00	0,00	0,00	0,00
		T	14.936,00	0,00	0,00	0,00	14.936,00
Totale Servizio 204.02		RS	41.797,00	3.050,00	0,00	3.050,00	38.747,00
		CP	6.000,00	0,00	0,00	0,00	6.000,00
		T	47.797,00	3.050,00	0,00	3.050,00	44.747,00
Servizio 204.03 Istruzione secondaria inferiore							

**CONTO DEL BILANCIO 2012****GESTIONE SPESE**

Codice e numero	DENOMINAZIONE		Residui Conservati e Stanz. Definitivi di Bilancio	Conto del Tesoriere Pagamenti	Deter. dei residui Residui da riportare	Impegni	Minori Residui o Economie
			Residui (A)	Residui (B)	Residui (C)	Residui (D=B+C)	Residui (E=D-A)
			Competenza (F)	Competenza (G)	Competenza (H)	Comp. (I=G+H)	(L=I-F)
			Totale (M)	Totale (N)	Res. al 31/12 (O=C+H)	Impegni al 31/12 (P=D+I)	
1	2		3	4	5	6	7
2.04.03.01	Acquisizione di beni immobili	RS	592.888,00	4.060,16	577.827,84	581.888,00	11.000,00
		CP	29.000,00	0,00	0,00	0,00	29.000,00
		T	621.888,00	4.060,16	577.827,84	581.888,00	40.000,00
2.04.03.05	Acquisizioni di beni mobili, macchine ed attrezzature tecnico-scientifiche	RS	10.375,00	0,00	0,00	0,00	10.375,00
		CP	0,00	0,00	0,00	0,00	0,00
		T	10.375,00	0,00	0,00	0,00	10.375,00
Totale Servizio 2.04.03		RS	603.263,00	4.060,16	577.827,84	581.888,00	21.375,00
		CP	29.000,00	0,00	0,00	0,00	29.000,00
		T	632.263,00	4.060,16	577.827,84	581.888,00	50.375,00
Totale Funzione 2.04		RS	742.060,00	7.110,16	577.827,84	584.938,00	157.122,00
		CP	35.000,00	0,00	0,00	0,00	35.000,00
		T	777.060,00	7.110,16	577.827,84	584.938,00	192.122,00
Funzione 2.05		Funzioni relative alla cultura ed ai beni culturali					
Servizio 2.05.02		Teatri, attivita' culturali e servizi diversi nel settore culturale					
2.05.02.01	Acquisizione di beni immobili	RS	356.323,66	2.920,00	353.403,66	356.323,66	0,00
		CP	40.000,00	0,00	0,00	0,00	40.000,00
		T	396.323,66	2.920,00	353.403,66	356.323,66	40.000,00
2.05.02.05	Acquisizioni di beni mobili, macchine ed attrezzature tecnico-scientifiche	RS	9.325,05	1.737,98	86,07	1.824,05	7.501,00
		CP	0,00	0,00	0,00	0,00	0,00
		T	9.325,05	1.737,98	86,07	1.824,05	7.501,00



CONTO DEL BILANCIO 2012

GESTIONE SPESE

Codice e numero	DENOMINAZIONE			Residui Conservati e Stanz. Definitivi di Bilancio	Conto del Tesoriere Pagamenti	Deter. dei residui Residui da riportare	Impegni	Minori Residui o Economie
				Residui (A)	Residui (B)	Residui (C)	Residui (D=B+C)	Residui (E=D-A)
				Competenza (F)	Competenza (G)	Competenza (H)	Comp. (I=G+H)	(L=I-F)
				Totale (M)	Totale (N)	Res. al 31/12 (O=C+H)	Impegni al 31/12 (P=D+I)	
1	2			3	4	5	6	7
	Totale Servizio	205.02	RS	365.648,71	4.657,98	353.489,73	358.147,71	7.501,00
			CP	40.000,00	0,00	0,00	0,00	40.000,00
			T	405.648,71	4.657,98	353.489,73	358.147,71	47.501,00
	Totale Funzione	2.05	RS	365.648,71	4.657,98	353.489,73	358.147,71	7.501,00
			CP	40.000,00	0,00	0,00	0,00	40.000,00
			T	405.648,71	4.657,98	353.489,73	358.147,71	47.501,00
	Funzione	2.06 Funzioni nel settore sportivo e ricreativo						
	Servizio	2.06.02 Stadio comunale, palazzo dello sport ed altri impianti						
2.06.02.01	Acquisizione di beni immobili		RS	170.048,25	7.256,40	57.699,25	64.955,65	105.092,60
			CP	54.850,00	0,00	0,00	0,00	54.850,00
			T	224.898,25	7.256,40	57.699,25	64.955,65	159.942,60
2.06.02.05	Acquisizioni di beni mobili, macchine ed attrezzature tecnico-scientifiche		RS	0,00	0,00	0,00	0,00	0,00
			CP	0,00	0,00	0,00	0,00	0,00
			T	0,00	0,00	0,00	0,00	0,00
	Totale Servizio	2.06.02	RS	170.048,25	7.256,40	57.699,25	64.955,65	105.092,60
			CP	54.850,00	0,00	0,00	0,00	54.850,00
			T	224.898,25	7.256,40	57.699,25	64.955,65	159.942,60
	Totale Funzione	2.06	RS	170.048,25	7.256,40	57.699,25	64.955,65	105.092,60
			CP	54.850,00	0,00	0,00	0,00	54.850,00
			T	224.898,25	7.256,40	57.699,25	64.955,65	159.942,60
	Funzione	2.08 Funzioni nel campo della viabilita' e dei trasporti						

**CONTO DEL BILANCIO 2012****GESTIONE SPESE**

Codice e numero	DENOMINAZIONE		Residui Conservati e Stanz. Definitivi di Bilancio	Conto del Tesoriere Pagamenti	Deter. dei residui Residui da riportare	Impegni	Minori Residui o Economie
			Residui (A)	Residui (B)	Residui (C)	Residui (D=B+C)	Residui (E=D-A)
			Competenza (F)	Competenza (G)	Competenza (H)	Comp. (I=G+H)	(L=I-F)
			Totale (M)	Totale (N)	Res. al 31/12 (O=C+H)	Impegni al 31/12 (P=D+I)	
1	2		3	4	5	6	7
Servizio 2.08.01 Viabilita', circolazione stradale e servizi connessi							
2.08.01.01	Acquisizione di beni immobili	RS	2.696.942,77	110.301,80	1.261.650,95	1.371.952,75	1.324.990,02
		CP	0,00	0,00	0,00	0,00	0,00
		T	2.696.942,77	110.301,80	1.261.650,95	1.371.952,75	1.324.990,02
2.08.01.06	Incarichi professionali esterni	RS	20.000,00	0,00	0,00	0,00	20.000,00
		CP	0,00	0,00	0,00	0,00	0,00
		T	20.000,00	0,00	0,00	0,00	20.000,00
2.08.01.07	Trasferimenti di capitale	RS	0,00	0,00	0,00	0,00	0,00
		CP	112.560,00	0,00	112.560,00	112.560,00	0,00
		T	112.560,00	0,00	112.560,00	112.560,00	0,00
Totale Servizio 2.08.01			RS 2.716.942,77	110.301,80	1.261.650,95	1.371.952,75	1.344.990,02
			CP 112.560,00	0,00	112.560,00	112.560,00	0,00
			T 2.829.502,77	110.301,80	1.374.210,95	1.484.512,75	1.344.990,02
Totale Funzione 2.08			RS 2.716.942,77	110.301,80	1.261.650,95	1.371.952,75	1.344.990,02
			CP 112.560,00	0,00	112.560,00	112.560,00	0,00
			T 2.829.502,77	110.301,80	1.374.210,95	1.484.512,75	1.344.990,02
Funzione 2.09 Funzioni riguardanti la gestione del territorio e dell'ambiente							
Servizio 2.09.01 Urbanistica e gestione del territorio							
2.09.01.01	Acquisizione di beni immobili	RS	0,00	0,00	0,00	0,00	0,00
		CP	0,00	0,00	0,00	0,00	0,00
		T	0,00	0,00	0,00	0,00	0,00

**CONTO DEL BILANCIO 2012****GESTIONE SPESE**

Codice e numero	DENOMINAZIONE		Residui Conservati e Stanz. Definitivi di Bilancio	Conto del Tesoriere Pagamenti	Deter. dei residui Residui da riportare	Impegni	Minori Residui o Economie
			Residui (A)	Residui (B)	Residui (C)	Residui (D=B+C)	Residui (E=D-A)
			Competenza (F)	Competenza (G)	Competenza (H)	Comp. (I=G+H)	(L=I-F)
			Totale (M)	Totale (N)	Res. al 31/12 (O=C+H)	Impegni al 31/12 (P=D+I)	
1	2		3	4	5	6	7
2.09.01.06	Incarichi professionali esterni	RS	216.283,16	69.304,44	50.480,76	119.785,20	96.497,96
		CP	0,00	0,00	0,00	0,00	0,00
		T	216.283,16	69.304,44	50.480,76	119.785,20	96.497,96
2.09.01.07	Trasferimenti di capitale	RS	26.095,60	0,00	0,00	0,00	26.095,60
		CP	13.300,00	0,00	0,00	0,00	13.300,00
		T	39.395,60	0,00	0,00	0,00	39.395,60
Totale Servizio 2.09.01		RS	242.378,76	69.304,44	50.480,76	119.785,20	122.593,56
		CP	13.300,00	0,00	0,00	0,00	13.300,00
		T	255.678,76	69.304,44	50.480,76	119.785,20	135.893,56
Servizio 2.09.02		Edilizia residenziale pubblica locale e piani di edilizia economico-popolare					
2.09.02.01	Acquisizione di beni immobili	RS	102.359,97	0,00	711,97	711,97	101.648,00
		CP	0,00	0,00	0,00	0,00	0,00
		T	102.359,97	0,00	711,97	711,97	101.648,00
Totale Servizio 2.09.02		RS	102.359,97	0,00	711,97	711,97	101.648,00
		CP	0,00	0,00	0,00	0,00	0,00
		T	102.359,97	0,00	711,97	711,97	101.648,00
Servizio 2.09.04		Servizio idrico integrato					
2.09.04.01	Acquisizione di beni immobili	RS	0,00	0,00	0,00	0,00	0,00
		CP	0,00	0,00	0,00	0,00	0,00
		T	0,00	0,00	0,00	0,00	0,00

**CONTO DEL BILANCIO 2012****GESTIONE SPESE**

Codice e numero	DENOMINAZIONE		Residui Conservati e Stanz. Definitivi di Bilancio	Conto del Tesoriere Pagamenti	Deter. dei residui Residui da riportare	Impegni	Minori Residui o Economie	
			Residui (A)	Residui (B)	Residui (C)	Residui (D=B+C)	Residui (E=D-A)	
			Competenza (F)	Competenza (G)	Competenza (H)	Comp. (I=G+H)	(L=I-F)	
			Totale (M)	Totale (N)	Res. al 31/12 (O=C+H)	Impegni al 31/12 (P=D+I)		
1	2		3	4	5	6	7	
	Totale Servizio	209.04	RS	0,00	0,00	0,00	0,00	0,00
			CP	0,00	0,00	0,00	0,00	0,00
			T	0,00	0,00	0,00	0,00	0,00
	Servizio	209.06	Parchi e servizi per la tutela ambientale del verde, altri servizi relativi al territorio ed all'ambiente					
209.06.01	Acquisizione di beni immobili		RS	942.902,26	263.377,28	523.947,23	787.324,51	155.577,75
			CP	57.000,00	0,00	0,00	0,00	57.000,00
			T	999.902,26	263.377,28	523.947,23	787.324,51	212.577,75
209.06.05	Acquisizioni di beni mobili, macchine ed attrezzature tecnico-scientifiche		RS	4.000,00	0,00	4.000,00	4.000,00	0,00
			CP	0,00	0,00	0,00	0,00	0,00
			T	4.000,00	0,00	4.000,00	4.000,00	0,00
	Totale Servizio	209.06	RS	946.902,26	263.377,28	527.947,23	791.324,51	155.577,75
			CP	57.000,00	0,00	0,00	0,00	57.000,00
			T	1.003.902,26	263.377,28	527.947,23	791.324,51	212.577,75
	Totale Funzione	2.09	RS	1.291.640,99	332.681,72	579.139,96	911.821,68	379.819,31
			CP	70.300,00	0,00	0,00	0,00	70.300,00
			T	1.361.940,99	332.681,72	579.139,96	911.821,68	450.119,31
	Funzione	2.10	Funzioni nel settore sociale					
	Servizio	2.10.01	Asili nido, servizi per l'infanzia e per i minori					
2.10.01.01	Acquisizione di beni immobili		RS	0,00	0,00	0,00	0,00	0,00
			CP	0,00	0,00	0,00	0,00	0,00
			T	0,00	0,00	0,00	0,00	0,00

**CONTO DEL BILANCIO 2012****GESTIONE SPESE**

Codice e numero	DENOMINAZIONE		Residui Conservati e Stanz. Definitivi di Bilancio	Conto del Tesoriere Pagamenti	Deter. dei residui Residui da riportare	Impegni	Minori Residui o Economie
			Residui (A)	Residui (B)	Residui (C)	Residui (D=B+C)	Residui (E=D-A)
			Competenza (F)	Competenza (G)	Competenza (H)	Comp. (I=G+H)	(L=I-F)
			Totale (M)	Totale (N)	Res. al 31/12 (O=C+H)	Impegni al 31/12 (P=D+I)	
1	2		3	4	5	6	7
2.10.01.05	Acquisizioni di beni mobili, macchine ed attrezzature tecnico-scientifiche	RS	150,00	0,00	0,00	0,00	150,00
		CP	0,00	0,00	0,00	0,00	0,00
		T	150,00	0,00	0,00	0,00	150,00
Totale Servizio 2.10.01		RS	150,00	0,00	0,00	0,00	150,00
		CP	0,00	0,00	0,00	0,00	0,00
		T	150,00	0,00	0,00	0,00	150,00
Servizio 2.10.04 Assistenza, beneficenza pubblica e servizi diversi alla persona							
2.10.04.01	Acquisizione di beni immobili	RS	0,00	0,00	0,00	0,00	0,00
		CP	0,00	0,00	0,00	0,00	0,00
		T	0,00	0,00	0,00	0,00	0,00
2.10.04.05	Acquisizioni di beni mobili, macchine ed attrezzature tecnico-scientifiche	RS	6.450,00	0,00	0,00	0,00	6.450,00
		CP	0,00	0,00	0,00	0,00	0,00
		T	6.450,00	0,00	0,00	0,00	6.450,00
2.10.04.07	Trasferimenti di capitale	RS	0,00	0,00	0,00	0,00	0,00
		CP	0,00	0,00	0,00	0,00	0,00
		T	0,00	0,00	0,00	0,00	0,00
2.10.04.08	Partecipazioni azionarie	RS	0,00	0,00	0,00	0,00	0,00
		CP	0,00	0,00	0,00	0,00	0,00
		T	0,00	0,00	0,00	0,00	0,00



CONTO DEL BILANCIO 2012

GESTIONE SPESE

Codice e numero	DENOMINAZIONE	Residui Conservati e Stanz. Definitivi di Bilancio	Conto del Tesoriere Pagamenti	Deter. dei residui Residui da riportare	Impegni	Minori Residui o Economie
		Residui (A)	Residui (B)	Residui (C)	Residui (D=B+C)	Residui (E=D-A)
		Competenza (F)	Competenza (G)	Competenza (H)	Comp. (I=G+H)	(L=I-F)
		Totale (M)	Totale (N)	Res. al 31/12 (O=C+H)	Impegni al 31/12 (P=D+I)	
1	2	3	4	5	6	7
	Totale Servizio 210.04	RS 6.450,00	0,00	0,00	0,00	6.450,00
		CP 0,00	0,00	0,00	0,00	0,00
		T 6.450,00	0,00	0,00	0,00	6.450,00
	Servizio 210.05 Servizio necroscopico e cimiteriale					
210.05.01	Acquisizione di beni immobili	RS 147.347,18	0,00	14.132,94	14.132,94	133.214,24
		CP 0,00	0,00	0,00	0,00	0,00
		T 147.347,18	0,00	14.132,94	14.132,94	133.214,24
210.05.05	Acquisizioni di beni mobili, macchine ed attrezzature tecnico-scientifiche	RS 5.000,00	0,00	0,00	0,00	5.000,00
		CP 0,00	0,00	0,00	0,00	0,00
		T 5.000,00	0,00	0,00	0,00	5.000,00
	Totale Servizio 210.05	RS 152.347,18	0,00	14.132,94	14.132,94	138.214,24
		CP 0,00	0,00	0,00	0,00	0,00
		T 152.347,18	0,00	14.132,94	14.132,94	138.214,24
	Totale Funzione 2.10	RS 158.947,18	0,00	14.132,94	14.132,94	144.814,24
		CP 0,00	0,00	0,00	0,00	0,00
		T 158.947,18	0,00	14.132,94	14.132,94	144.814,24
	Funzione 2.12 Funzioni relative a servizi produttivi					
	Servizio 2.12.01 Distribuzione gas					
2.12.01.01	Acquisizione di beni immobili	RS 0,00	0,00	0,00	0,00	0,00
		CP 0,00	0,00	0,00	0,00	0,00
		T 0,00	0,00	0,00	0,00	0,00

**CONTO DEL BILANCIO 2012****GESTIONE SPESE**

Codice e numero	DENOMINAZIONE	Residui Conservati e Stanz. Definitivi di Bilancio	Conto del Tesoriere Pagamenti	Deter. dei residui Residui da riportare	Impegni	Minori Residui o Economie
		Residui (A)	Residui (B)	Residui (C)	Residui (D=B+C)	Residui (E=D-A)
		Competenza (F)	Competenza (G)	Competenza (H)	Comp. (I=G+H)	(L=I-F)
		Totale (M)	Totale (N)	Res. al 31/12 (O=C+H)	Impegni al 31/12 (P=D+I)	
1	2	3	4	5	6	7
	Totale Servizio 2.12.01	RS 0,00	0,00	0,00	0,00	0,00
		CP 0,00	0,00	0,00	0,00	0,00
		T 0,00	0,00	0,00	0,00	0,00
	Servizio 2.12.05 Farmacie					
2.12.05.05	Acquisizioni di beni mobili, macchine ed attrezzature tecnico-scientifiche	RS 7.500,00	0,00	0,00	0,00	7.500,00
		CP 0,00	0,00	0,00	0,00	0,00
		T 7.500,00	0,00	0,00	0,00	7.500,00
	Totale Servizio 2.12.05	RS 7.500,00	0,00	0,00	0,00	7.500,00
		CP 0,00	0,00	0,00	0,00	0,00
		T 7.500,00	0,00	0,00	0,00	7.500,00
	Totale Funzione 2.12	RS 7.500,00	0,00	0,00	0,00	7.500,00
		CP 0,00	0,00	0,00	0,00	0,00
		T 7.500,00	0,00	0,00	0,00	7.500,00
	Totale Titolo 2	RS 6.468.468,78	550.758,61	3.117.500,53	3.668.259,14	2.800.209,64
		CP 1.043.960,00	0,00	368.949,23	368.949,23	675.010,77
		T 7.512.428,78	550.758,61	3.486.449,76	4.037.208,37	3.475.220,41

**CONTO DEL BILANCIO 2012****GESTIONE SPESE**

Codice e numero	DENOMINAZIONE	Residui Conservati e Stanz. Definitivi di Bilancio	Conto del Tesoriere Pagamenti	Deter. dei residui Residui da riportare	Impegni	Minori Residui o Economie
		Residui (A)	Residui (B)	Residui (C)	Residui (D=B+C)	Residui (E=D-A)
		Competenza (F)	Competenza (G)	Competenza (H)	Comp. (I=G+H)	(L=I-F)
		Totale (M)	Totale (N)	Res. al 31/12 (O=C+H)	Impegni al 31/12 (P=D+I)	
1	2	3	4	5	6	7

Riassunto del Titolo 2

Spese in conto capitale

Funzione 2.01

Funzioni generali di amministrazione, di gestione e di controllo

RS	1.002.328,88	88.750,55	273.559,86	362.310,41	640.018,47
CP	721.250,00	0,00	256.389,23	256.389,23	464.860,77
T	1.723.578,88	88.750,55	529.949,09	618.699,64	1.104.879,24

Funzione 2.03

Funzioni di polizia locale

RS	13.352,00	0,00	0,00	0,00	13.352,00
CP	10.000,00	0,00	0,00	0,00	10.000,00
T	23.352,00	0,00	0,00	0,00	23.352,00

Funzione 2.04

Funzioni di istruzione pubblica

RS	742.060,00	7.110,16	577.827,84	584.938,00	157.122,00
CP	35.000,00	0,00	0,00	0,00	35.000,00
T	777.060,00	7.110,16	577.827,84	584.938,00	192.122,00

Funzione 2.05

Funzioni relative alla cultura ed ai beni culturali

RS	365.648,71	4.657,98	353.489,73	358.147,71	7.501,00
CP	40.000,00	0,00	0,00	0,00	40.000,00
T	405.648,71	4.657,98	353.489,73	358.147,71	47.501,00

Funzione 2.06

Funzioni nel settore sportivo e ricreativo

RS	170.048,25	7.256,40	57.699,25	64.955,65	105.092,60
CP	54.850,00	0,00	0,00	0,00	54.850,00
T	224.898,25	7.256,40	57.699,25	64.955,65	159.942,60

Funzione 2.08

Funzioni nel campo della viabilità e dei trasporti

RS	2.716.942,77	110.301,80	1.261.650,95	1.371.952,75	1.344.990,02
CP	112.560,00	0,00	112.560,00	112.560,00	0,00
T	2.829.502,77	110.301,80	1.374.210,95	1.484.512,75	1.344.990,02

**CONTO DEL BILANCIO 2012****GESTIONE SPESE**

Codice e numero	DENOMINAZIONE		Residui Conservati e Stanz. Definitivi di Bilancio	Conto del Tesoriere Pagamenti	Deter. dei residui Residui da riportare	Impegni	Minori Residui o Economie
			Residui (A)	Residui (B)	Residui (C)	Residui (D=B+C)	Residui (E=D-A)
			Competenza (F)	Competenza (G)	Competenza (H)	Comp. (I=G+H)	(L=I-F)
			Totale (M)	Totale (N)	Res. al 31/12 (O=C+H)	Impegni al 31/12 (P=D+I)	
1	2		3	4	5	6	7
Funzione 2.09		RS	1.291.640,99	332.681,72	579.139,96	911.821,68	379.819,31
Funzioni riguardanti la gestione del territorio e dell'ambiente		CP	70.300,00	0,00	0,00	0,00	70.300,00
		T	1.361.940,99	332.681,72	579.139,96	911.821,68	450.119,31
Funzione 2.10		RS	158.947,18	0,00	14.132,94	14.132,94	144.814,24
Funzioni nel settore sociale		CP	0,00	0,00	0,00	0,00	0,00
		T	158.947,18	0,00	14.132,94	14.132,94	144.814,24
Funzione 2.12		RS	7.500,00	0,00	0,00	0,00	7.500,00
Funzioni relative a servizi produttivi		CP	0,00	0,00	0,00	0,00	0,00
		T	7.500,00	0,00	0,00	0,00	7.500,00
	Totale Titolo 2	RS	6.468.468,78	550.758,61	3.117.500,53	3.668.259,14	2.800.209,64
		CP	1.043.960,00	0,00	368.949,23	368.949,23	675.010,77
		T	7.512.428,78	550.758,61	3.486.449,76	4.037.208,37	3.475.220,41

**CONTO DEL BILANCIO 2012****GESTIONE SPESE**

Codice e numero	DENOMINAZIONE	Residui Conservati e Stanz. Definitivi di Bilancio	Conto del Tesoriere Pagamenti	Deter. dei residui Residui da riportare	Impegni	Minori Residui o Economie
		Residui (A)	Residui (B)	Residui (C)	Residui (D=B+C)	Residui (E=D-A)
		Competenza (F)	Competenza (G)	Competenza (H)	Comp. (I=G+H)	(L=I-F)
		Totale (M)	Totale (N)	Res. al 31/12 (O=C+H)	Impegni al 31/12 (P=D+I)	
1	2	3	4	5	6	7
Titolo 3 Spese per rimborso di prestiti						
Funzione 3.01 Funzioni generali di amministrazione, di gestione e di controllo						
Servizio 3.01.03 Gestione economica, finanziaria, programmazione, provveditorato e controllo di gestione						
3.01.03.01	Rimborso per anticipazioni di cassa	RS 0,00	0,00	0,00	0,00	0,00
		CP 0,00	0,00	0,00	0,00	0,00
		T 0,00	0,00	0,00	0,00	0,00
3.01.03.03	Rimborso di quota capitale di mutui e prestiti	RS 197.479,25	197.479,25	0,00	197.479,25	0,00
		CP 623.214,00	622.794,73	0,00	622.794,73	419,27
		T 820.693,25	820.273,98	0,00	820.273,98	419,27
3.01.03.05	Rimborso di quota capitale di debiti pluriennali	RS 0,00	0,00	0,00	0,00	0,00
		CP 40.381,00	40.380,36	0,00	40.380,36	0,64
		T 40.381,00	40.380,36	0,00	40.380,36	0,64
Totale Servizio 3.01.03		RS 197.479,25	197.479,25	0,00	197.479,25	0,00
		CP 663.595,00	663.175,09	0,00	663.175,09	419,91
		T 861.074,25	860.654,34	0,00	860.654,34	419,91
Totale Funzione 3.01		RS 197.479,25	197.479,25	0,00	197.479,25	0,00
		CP 663.595,00	663.175,09	0,00	663.175,09	419,91
		T 861.074,25	860.654,34	0,00	860.654,34	419,91

**CONTO DEL BILANCIO 2012****GESTIONE SPESE**

Codice e numero	DENOMINAZIONE	Residui Conservati e Stanz. Definitivi di Bilancio	Conto del Tesoriere Pagamenti	Deter. dei residui Residui da riportare	Impegni	Minori Residui o Economie	
		Residui (A)	Residui (B)	Residui (C)	Residui (D=B+C)	Residui (E=D-A)	
		Competenza (F)	Competenza (G)	Competenza (H)	Comp. (I=G+H)	(L=I-F)	
		Totale (M)	Totale (N)	Res. al 31/12 (O=C+H)	Impegni al 31/12 (P=D+I)		
1	2	3	4	5	6	7	
	Totale Titolo 3	RS	197.479,25	197.479,25	0,00	197.479,25	0,00
		CP	663.595,00	663.175,09	0,00	663.175,09	419,91
		T	861.074,25	860.654,34	0,00	860.654,34	419,91

**CONTO DEL BILANCIO 2012****GESTIONE SPESE**

Codice e numero	DENOMINAZIONE	Residui Conservati e Stanz. Definitivi di Bilancio	Conto del Tesoriere Pagamenti	Deter. dei residui Residui da riportare	Impegni	Minori Residui o Economie
		Residui (A)	Residui (B)	Residui (C)	Residui (D=B+C)	Residui (E=D-A)
		Competenza (F)	Competenza (G)	Competenza (H)	Comp. (I=G+H)	(L=I-F)
		Totale (M)	Totale (N)	Res. al 31/12 (O=C+H)	Impegni al 31/12 (P=D+I)	
1	2	3	4	5	6	7

Riassunto del Titolo 3

Spese per rimborso di prestiti

Funzione 3.01

Funzioni generali di amministrazione, di gestione e di controllo

	RS	197.479,25	197.479,25	0,00	197.479,25	0,00
	CP	663.595,00	663.175,09	0,00	663.175,09	419,91
	T	861.074,25	860.654,34	0,00	860.654,34	419,91
Totale Titolo 3	RS	197.479,25	197.479,25	0,00	197.479,25	0,00
	CP	663.595,00	663.175,09	0,00	663.175,09	419,91
	T	861.074,25	860.654,34	0,00	860.654,34	419,91

**CONTO DEL BILANCIO 2012****GESTIONE SPESE**

Codice e numero	DENOMINAZIONE	Residui Conservati e Stanz. Definitivi di Bilancio	Conto del Tesoriere Pagamenti	Deter. dei residui Residui da riportare	Impegni	Minori Residui o Economie
		Residui (A)	Residui (B)	Residui (C)	Residui (D=B+C)	Residui (E=D-A)
		Competenza (F)	Competenza (G)	Competenza (H)	Comp. (I=G+H)	(L=I-F)
		Totale (M)	Totale (N)	Res. al 31/12 (O=C+H)	Impegni al 31/12 (P=D+I)	
1	2	3	4	5	6	7

Titolo 4 Spese per servizi per conto di terzi

4	01 Ritenute previdenziali e assistenziali al personale	RS	192,93	192,93	0,00	192,93	0,00
		CP	300.100,00	271.170,63	169,19	271.339,82	28.760,18
		T	300.292,93	271.363,56	169,19	271.532,75	28.760,18
4	02 Ritenute erariali	RS	0,00	0,00	0,00	0,00	0,00
		CP	736.000,00	589.582,06	0,00	589.582,06	146.417,94
		T	736.000,00	589.582,06	0,00	589.582,06	146.417,94
4	03 Altre ritenute al personale per conto di terzi	RS	0,00	0,00	0,00	0,00	0,00
		CP	29.500,00	27.920,91	0,00	27.920,91	1.579,09
		T	29.500,00	27.920,91	0,00	27.920,91	1.579,09
4	04 Restituzione di depositi cauzionali	RS	0,00	0,00	0,00	0,00	0,00
		CP	0,00	0,00	0,00	0,00	0,00
		T	0,00	0,00	0,00	0,00	0,00
4	05 Spese per servizi per conto terzi	RS	307.179,37	257.543,77	49.394,52	306.938,29	241,08
		CP	1.267.244,00	809.504,57	162.626,94	972.131,51	295.112,49
		T	1.574.423,37	1.067.048,34	212.021,46	1.279.069,80	295.353,57
4	06 Anticipazione ai fondi per il servizio economato	RS	0,00	0,00	0,00	0,00	0,00
		CP	5.000,00	5.000,00	0,00	5.000,00	0,00
		T	5.000,00	5.000,00	0,00	5.000,00	0,00

**CONTO DEL BILANCIO 2012****GESTIONE SPESE**

Codice e numero	DENOMINAZIONE		Residui Conservati e Stanz. Definitivi di Bilancio	Conto del Tesoriere Pagamenti	Deter. dei residui Residui da riportare	Impegni	Minori Residui o Economie	
			Residui (A)	Residui (B)	Residui (C)	Residui (D=B+C)	Residui (E=D-A)	
			Competenza (F)	Competenza (G)	Competenza (H)	Comp. (I=G+H)	(L=I-F)	
			Totale (M)	Totale (N)	Res. al 31/12 (O=C+H)	Impegni al 31/12 (P=D+I)		
1	2		3	4	5	6	7	
4	07 Restituzione di depositi per spese contrattuali	RS	0,00	0,00	0,00	0,00	0,00	
		CP	0,00	0,00	0,00	0,00	0,00	
		T	0,00	0,00	0,00	0,00	0,00	
Totale Titolo 4			RS	307.372,30	257.736,70	49.394,52	307.131,22	241,08
			CP	2.337.844,00	1.703.178,17	162.796,13	1.865.974,30	471.869,70
			T	2.645.216,30	1.960.914,87	212.190,65	2.173.105,52	472.110,78

**CONTO DEL BILANCIO 2012****GESTIONE SPESE**

Codice e numero	DENOMINAZIONE	Residui Conservati e Stanz. Definitivi di Bilancio	Conto del Tesoriere Pagamenti	Deter. dei residui Residui da riportare	Impegni	Minori Residui o Economie
		Residui (A)	Residui (B)	Residui (C)	Residui (D=B+C)	Residui (E=D-A)
		Competenza (F)	Competenza (G)	Competenza (H)	Comp. (I=G+H)	(L=I-F)
		Totale (M)	Totale (N)	Res. al 31/12 (O=C+H)	Impegni al 31/12 (P=D+I)	
1	2	3	4	5	6	7

Riassunto del Titolo 4

Spese per servizi per conto di terzi

Funzione 4.00

RS	307.372,30	257.736,70	49.394,52	307.131,22	241,08
CP	2.337.844,00	1.703.178,17	162.796,13	1.865.974,30	471.869,70
T	2.645.216,30	1.960.914,87	212.190,65	2.173.105,52	472.110,78

Totale Titolo 4

RS	307.372,30	257.736,70	49.394,52	307.131,22	241,08
CP	2.337.844,00	1.703.178,17	162.796,13	1.865.974,30	471.869,70
T	2.645.216,30	1.960.914,87	212.190,65	2.173.105,52	472.110,78

Totale

RS	9.101.810,18	2.828.455,83	3.362.969,76	6.191.425,59	2.910.384,59
CP	15.621.533,00	12.579.580,92	1.820.887,51	14.400.468,43	1.221.064,57
T	24.723.343,18	15.408.036,75	5.183.857,27	20.591.894,02	4.131.449,16

**CONTO DEL BILANCIO 2012****GESTIONE SPESE**

Codice e numero	DENOMINAZIONE	Residui Conservati e Stanz. Definitivi di Bilancio	Conto del Tesoriere Pagamenti	Deter. dei residui Residui da riportare	Impegni	Minori Residui o Economie
		Residui (A)	Residui (B)	Residui (C)	Residui (D=B+C)	Residui (E=D-A)
		Competenza (F)	Competenza (G)	Competenza (H)	Comp. (I=G+H)	(L=I-F)
		Totale (M)	Totale (N)	Res. al 31/12 (O=C+H)	Impegni al 31/12 (P=D+I)	
1	2	3	4	5	6	7

RIEPILOGO GENERALE DELLE SPESE

TITOLO 1							
Spese correnti	RS	2.128.489,85	1.822.481,27	196.074,71	2.018.555,98	109.933,87	
	CP	11.576.134,00	10.213.227,66	1.289.142,15	11.502.369,81	73.764,19	
	T	13.704.623,85	12.035.708,93	1.485.216,86	13.520.925,79	183.698,06	
TITOLO 2							
Spese in conto capitale	RS	6.468.468,78	550.758,61	3.117.500,53	3.668.259,14	2.800.209,64	
	CP	1.043.960,00	0,00	368.949,23	368.949,23	675.010,77	
	T	7.512.428,78	550.758,61	3.486.449,76	4.037.208,37	3.475.220,41	
TITOLO 3							
Spese per rimborso di prestiti	RS	197.479,25	197.479,25	0,00	197.479,25	0,00	
	CP	663.595,00	663.175,09	0,00	663.175,09	419,91	
	T	861.074,25	860.654,34	0,00	860.654,34	419,91	
TITOLO 4							
Spese per servizi per conto di terzi	RS	307.372,30	257.736,70	49.394,52	307.131,22	241,08	
	CP	2.337.844,00	1.703.178,17	162.796,13	1.865.974,30	471.869,70	
	T	2.645.216,30	1.960.914,87	212.190,65	2.173.105,52	472.110,78	
	Totale	RS	9.101.810,18	2.828.455,83	3.362.969,76	6.191.425,59	2.910.384,59
		CP	15.621.533,00	12.579.580,92	1.820.887,51	14.400.468,43	1.221.064,57
		T	24.723.343,18	15.408.036,75	5.183.857,27	20.591.894,02	4.131.449,16
	Disavanzo di Amministrazione		0,00				
	Totale Generale delle Spese	RS	9.101.810,18	2.828.455,83	3.362.969,76	6.191.425,59	2.910.384,59
		CP	15.621.533,00	12.579.580,92	1.820.887,51	14.400.468,43	1.221.064,57
		T	24.723.343,18	15.408.036,75	5.183.857,27	20.591.894,02	4.131.449,16

**CONTO DEL BILANCIO 2012****QUADRO GENERALE RIASSUNTIVO DELLE ENTRATE**

ENTRATE	COMPETENZA							RESIDUI			
	Previsioni Iniziali	Previsioni Definitive	% di Def.	Accertamenti	Riscossioni	% di Real.	Residui della Competenza	Conservati	Riscossi	% di Real.	Rimasti
1	2	3	4	5	6	7	8	9	10	11	12
TITOLO 1											
Entrate tributarie	7.471.571,00	7.684.866,00	102,85	7.798.059,30	7.632.675,84	97,88	165.383,46	1.224.510,90	1.211.458,47	98,93	13.052,43
TITOLO 2											
Entrate derivanti da contributi e trasferimenti correnti dello Stato, della regione e di altri enti pubblici anche in rapporto all'esercizio di funzioni delegate dalla regione	186.525,00	222.332,00	119,20	278.885,72	278.885,72	100,00	0,00	70.065,77	70.065,77	100,00	0,00
TITOLO 3											
Entrate extratributarie	3.445.388,00	3.500.031,00	101,59	3.358.024,98	3.146.713,87	93,71	211.311,11	681.498,57	431.242,74	63,28	250.255,83
TITOLO 4											
Entrate derivanti da alienazioni, da trasferimenti di capitale e da riscossioni di crediti	6.712.170,00	1.780.610,00	26,53	1.614.021,15	1.614.021,15	100,00	0,00	318.730,72	215.383,72	67,58	103.347,00
TOTALE ENTRATE FINALI	17.815.654,00	13.187.839,00	74,02	13.048.991,15	12.672.296,58	97,11	376.694,57	2.294.805,96	1.928.150,70	84,02	366.655,26
TITOLO 5											
Entrate derivanti da accensioni di prestiti	892.220,00	0,00	0,00	0,00	0,00	0,00	0,00	88.064,15	0,00	0,00	88.064,15
TITOLO 6											
Entrate da servizi per conto di terzi	2.334.244,00	2.337.844,00	100,15	1.865.974,30	1.750.755,02	93,83	115.219,28	186.298,49	125.553,19	67,39	60.745,30
TOTALE	21.042.118,00	15.525.683,00	73,78	14.914.965,45	14.423.051,60	96,70	491.913,85	2.569.168,60	2.053.703,89	79,94	515.464,71
Avanzo di Amministrazione	0,00	95.850,00									
Fondo Cassa al 1° gennaio								6.789.836,27	6.789.836,27		
Totale Generale delle Entrate	21.042.118,00	15.621.533,00	73,78	14.914.965,45	14.423.051,60	96,70	491.913,85	9.359.004,87	8.843.540,16	79,94	515.464,71

**CONTO DEL BILANCIO 2012****QUADRO GENERALE RIASSUNTIVO DELLE SPESE**

SPESE	COMPETENZA								RESIDUI			
	Previsioni Iniziali	Previsioni Definitive	% di Def.	Impegni		Pagamenti	% di Real.	Residui della Competenza	Conservati	Pagati	% di Real.	Rimasti
				Totale	Di cui Spese Correlate alle Entrate							
1	2	3	4	5	6	7	8	9	10	11	12	13
TITOLO 1												
Spese correnti	11.632.961,00	11.576.134,00	99,51	11.502.369,81	0,00	10.213.227,66	88,79	1.289.142,15	2.018.555,98	1.822.481,27	90,29	196.074,71
TITOLO 2												
Spese in conto capitale	6.554.390,00	1.043.960,00	15,93	368.949,23	0,00	0,00	0,00	368.949,23	3.668.259,14	550.758,61	15,01	3.117.500,53
TOTALE SPESE FINALI	18.187.351,00	12.620.094,00	69,39	11.871.319,04	0,00	10.213.227,66	86,03	1.658.091,38	5.686.815,12	2.373.239,88	41,73	3.313.575,24
TITOLO 3												
Spese per rimborso di prestiti	520.523,00	663.595,00	127,49	663.175,09	0,00	663.175,09	100,00	0,00	197.479,25	197.479,25	100,00	0,00
TITOLO 4												
Spese per servizi per conto di terzi	2.334.244,00	2.337.844,00	100,15	1.865.974,30	0,00	1.703.178,17	91,28	162.796,13	307.131,22	257.736,70	83,92	49.394,52
TOTALE	21.042.118,00	15.621.533,00	74,24	14.400.468,43	0,00	12.579.580,92	87,36	1.820.887,51	6.191.425,59	2.828.455,83	45,68	3.362.969,76
Disavanzo di Ammin.	0,00	0,00										
Totale Generale delle Spese	21.042.118,00	15.621.533,00	74,24	14.400.468,43	0,00	12.579.580,92	87,36	1.820.887,51	6.191.425,59	2.828.455,83	45,68	3.362.969,76

**CONTO DEL BILANCIO 2012****QUADRO GENERALE RIASSUNTIVO DEI RISULTATI DIFFERENZIALI**

RISULTATI DIFFERENZIALI	COMPETENZA						RESIDUI				
	Previsioni Iniziali	Previsioni Definitive	% di Def.	Accertamenti o Impegni	Riscossioni o Pagamenti	% di Real.	Residui Attivi e Passivi	Conservati	Riscossi o Pagati	% di Real.	Rimasti
1	2	3	4	5	6	7	8	9	10	11	12
A) Equilibrio Economico Finanziario											
Entrate Titolo I-II-III (+)	11.103.484,00	11.407.229,00	102,74	11.434.970,00	11.058.275,43	96,71	1.988.296,41	1.976.075,24	1.712.766,98	86,68	263.308,26
Quote Oneri di Urbanizzazione (+)	1.050.000,00	832.500,00	79,29	730.574,90	730.574,90	100,00	0,00	0,00	0,00	0,00	0,00
Avanzo di Amministrazione destinato a Spese Correnti (+)	0,00	0,00	0,00	0,00	0,00	0,00	0,00	0,00	0,00	0,00	0,00
Mutui per Debiti Fuori Bilancio (+)	0,00	0,00	0,00	0,00	0,00	0,00	0,00	0,00	0,00	0,00	0,00
Spese Correnti (-)	11.632.961,00	11.576.134,00	99,51	11.502.369,81	10.213.227,66	88,79	2.128.489,85	2.018.555,98	1.822.481,27	90,29	196.074,71
Differenza	520.523,00	663.595,00	127,49	663.175,09	1.575.622,67	237,59	-140.193,44	-42.480,74	-109.714,29	258,27	67.233,55
Quote di Capitale dei Mutui in Estinzione (-)	473.089,00	623.214,00	131,73	622.794,73	622.794,73	100,00	197.479,25	197.479,25	197.479,25	100,00	0,00
Differenza	47.434,00	40.381,00	85,13	40.380,36	952.827,94	2.359,63	-337.672,69	-239.959,99	-307.193,54	128,02	67.233,55

B) Equilibrio Finale

Entrate Finali (Titoli I-II-III-IV (+)	17.815.654,00	13.187.839,00	74,02	13.048.991,15	12.672.296,58	97,11	2.307.027,13	2.294.805,96	1.928.150,70	84,02	366.655,26
Spese Finali (Titoli I-II) (-)	18.187.351,00	12.620.094,00	69,39	11.871.319,04	10.213.227,66	86,03	8.596.958,63	5.686.815,12	2.373.239,88	41,73	3.313.575,24
Saldo Netto da Finanziare(-)	371.697,00	0,00	0,00	0,00	0,00	0,00	6.289.931,50	3.392.009,16	445.089,18	13,12	2.946.919,98
Impiegare(+)	0,00	567.745,00	0,00	1.177.672,11	2.459.068,92	208,81	0,00	0,00	0,00	0,00	0,00

**CONTO DEL BILANCIO 2012****Riepilogo Generale di Classificazione delle Spese****IMPEGNI PER SPESE CORRENTI****FUNZIONI E SERVIZI****1****INTERVENTI CORRENTI**

Personale	Acquisto di beni di consumo e o di materie prime	Prestazioni di servizi	Utilizzo di beni di terzi	Trasferimenti	Interessi passivi e oneri finanziari diversi	Imposte e tasse	Oneri straordinari della gestione corrente				Totale
2	3	4	5	6	7	8	9	10	11	12	13

Funzione 01 Funzioni generali di amministrazione, di gestione e di controllo

Servizio 01.01	Organi istituzionali, partecipazione e decentramento											
0,00	573,68	167.681,85	0,00	0,00	0,00	10.993,55	0,00	==	==	==	179.249,08	
Servizio 01.02	Segreteria generale, personale e organizzazione											
617.370,75	7.192,69	141.495,49	0,00	23.723,60	0,00	39.160,41	0,00	==	==	==	828.942,94	
Servizio 01.03	Gestione economica, finanziaria, programmazione, provveditorato e controllo di gestione											
183.452,38	1.110,53	5.750,25	0,00	0,00	0,00	12.305,00	0,00	==	==	==	202.618,16	
Servizio 01.04	Gestione delle entrate tributarie e servizi fiscali											
97.372,72	1.084,23	49.749,58	0,00	0,00	0,00	6.485,00	4.818,58	==	==	==	159.510,11	
Servizio 01.05	Gestione dei beni demaniali e patrimoniali											
129.217,33	6.175,19	1.756.477,59	10.816,66	4.992,22	395.946,97	59.161,11	2.793,85	==	==	==	2.365.580,92	
Servizio 01.06	Ufficio tecnico											
208.168,62	4.144,95	3.637,02	0,00	0,00	0,00	14.275,20	0,00	==	==	==	230.225,79	
Servizio 01.07	Anagrafe, stato civile, elettorale, leva e servizio statistico											
114.752,79	3.000,00	1.600,92	0,00	3.000,00	0,00	7.634,00	0,00	==	==	==	129.987,71	
Servizio 01.08	Altri servizi generali											
342.087,00	3.089,77	112.030,38	0,00	0,00	0,00	103.856,74	0,00	==	==	==	561.063,89	
1.692.421,59	26.371,04	2.238.423,08	10.816,66	31.715,82	395.946,97	253.871,01	7.612,43	==	==	==	4.657.178,60	

Funzione 02 Funzioni relative alla giustizia

Servizio 02.01	Uffici giudiziari											
0,00	0,00	0,00	0,00	0,00	0,00	0,00	0,00	0,00	==	==	==	0,00

**CONTO DEL BILANCIO 2012****Riepilogo Generale di Classificazione delle Spese****IMPEGNI PER SPESE CORRENTI****FUNZIONI E SERVIZI****1****INTERVENTI CORRENTI**

Personale	Acquisto di beni di consumo e o di materie prime	Prestazioni di servizi	Utilizzo di beni di terzi	Trasferimenti	Interessi passivi e oneri finanziari diversi	Imposte e tasse	Oneri straordinari della gestione corrente				Totale	
2	3	4	5	6	7	8	9	10	11	12	13	
Servizio 02.02	Casa circondariale ed altri servizi											
0,00	0,00	0,00	0,00	0,00	0,00	0,00	0,00	0,00	==	==	==	0,00
0,00	0,00	0,00	0,00	0,00	0,00	0,00	0,00	0,00	==	==	==	0,00
Funzione 03	<u>Funzioni di polizia locale</u>											
Servizio 03.01	Polizia municipale											
555.762,00	22.875,52	30.906,64	0,00	0,00	0,00	34.761,02	350,41	==	==	==	644.655,59	
Servizio 03.02	Polizia commerciale											
0,00	0,00	0,00	0,00	0,00	0,00	0,00	0,00	==	==	==	0,00	
Servizio 03.03	Polizia amministrativa											
0,00	0,00	0,00	0,00	0,00	0,00	0,00	0,00	==	==	==	0,00	
555.762,00	22.875,52	30.906,64	0,00	0,00	0,00	34.761,02	350,41	==	==	==	644.655,59	
Funzione 04	<u>Funzioni di istruzione pubblica</u>											
Servizio 04.01	Scuola dell'infanzia											
195.185,00	4.910,35	183.517,83	0,00	0,00	8.772,86	12.963,00	0,00	==	==	==	405.349,04	
Servizio 04.02	Istruzione primaria											
0,00	300,00	83.278,00	0,00	0,00	11.225,09	0,00	0,00	==	==	==	94.803,09	
Servizio 04.03	Istruzione secondaria inferiore											
0,00	300,00	69.030,00	0,00	0,00	14.185,23	0,00	0,00	==	==	==	83.515,23	
Servizio 04.04	Istruzione secondaria superiore											
0,00	0,00	0,00	0,00	0,00	0,00	0,00	0,00	==	==	==	0,00	
Servizio 04.05	Assistenza scolastica, trasporto, refezione ed altri servizi											

**CONTO DEL BILANCIO 2012****Riepilogo Generale di Classificazione delle Spese****IMPEGNI PER SPESE CORRENTI****FUNZIONI E SERVIZI****1****INTERVENTI CORRENTI**

Personale	Acquisto di beni di consumo e o di materie prime	Prestazioni di servizi	Utilizzo di beni di terzi	Trasferimenti	Interessi passivi e oneri finanziari diversi	Imposte e tasse	Oneri straordinari della gestione corrente				Totale
2	3	4	5	6	7	8	9	10	11	12	13
0,00	22.726,08	796.450,65	0,00	213.347,54	0,00	0,00	0,00	==	==	==	1.032.524,27
195.185,00	28.236,43	1.132.276,48	0,00	213.347,54	34.183,18	12.963,00	0,00	==	==	==	1.616.191,63

Funzione 05 Funzioni relative alla cultura ed ai beni culturali**Servizio 05.01 Biblioteche, musei e pinacoteche**

101.038,29	4.762,84	610,14	0,00	0,00	0,00	6.782,00	0,00	==	==	==	113.193,27
------------	----------	--------	------	------	------	----------	------	----	----	----	------------

Servizio 05.02 Teatri, attivita' culturali e servizi diversi nel settore culturale

133.206,00	2.740,38	40.599,72	0,00	47.629,00	0,00	10.752,43	0,00	==	==	==	234.927,53
------------	----------	-----------	------	-----------	------	-----------	------	----	----	----	------------

234.244,29	7.503,22	41.209,86	0,00	47.629,00	0,00	17.534,43	0,00	==	==	==	348.120,80
------------	----------	-----------	------	-----------	------	-----------	------	----	----	----	------------

Funzione 06 Funzioni nel settore sportivo e ricreativo**Servizio 06.01 Piscine comunali**

0,00	0,00	0,00	0,00	0,00	0,00	0,00	0,00	==	==	==	0,00
------	------	------	------	------	------	------	------	----	----	----	------

Servizio 06.02 Stadio comunale, palazzo dello sport ed altri impianti

0,00	0,00	0,00	0,00	0,00	0,00	0,00	0,00	==	==	==	0,00
------	------	------	------	------	------	------	------	----	----	----	------

Servizio 06.03 Manifestazioni diverse nel settore sportivo e ricreativo

0,00	0,00	0,00	0,00	0,00	0,00	0,00	0,00	==	==	==	0,00
------	------	------	------	------	------	------	------	----	----	----	------

0,00	0,00	0,00	0,00	0,00	0,00	0,00	0,00	==	==	==	0,00
------	------	------	------	------	------	------	------	----	----	----	------

Funzione 07 Funzioni nel campo turistico**Servizio 07.01 Servizi turistici**

0,00	0,00	0,00	0,00	0,00	0,00	0,00	0,00	==	==	==	0,00
------	------	------	------	------	------	------	------	----	----	----	------

Servizio 07.02 Manifestazioni turistiche

**CONTO DEL BILANCIO 2012****Riepilogo Generale di Classificazione delle Spese****IMPEGNI PER SPESE CORRENTI****FUNZIONI E SERVIZI**

1

INTERVENTI CORRENTI

Personale	Acquisto di beni di consumo e o di materie prime	Prestazioni di servizi	Utilizzo di beni di terzi	Trasferimenti	Interessi passivi e oneri finanziari diversi	Imposte e tasse	Oneri straordinari della gestione corrente				Totale	
2	3	4	5	6	7	8	9	10	11	12	13	
0,00	0,00	0,00	0,00	0,00	0,00	0,00	0,00	0,00	==	==	==	0,00
0,00	0,00	0,00	0,00	0,00	0,00	0,00	0,00	0,00	==	==	==	0,00

Funzione 08 Funzioni nel campo della viabilita' e dei trasporti

Servizio 08.01	Viabilita', circolazione stradale e servizi connessi											
0,00	0,00	0,00	0,00	0,00	0,00	0,00	0,00	0,00	==	==	==	0,00
Servizio 08.02	Illuminazione pubblica e servizi connessi											
0,00	0,00	0,00	0,00	0,00	0,00	0,00	0,00	0,00	==	==	==	0,00
Servizio 08.03	Trasporti pubblici locali e servizi connessi											
0,00	0,00	31.828,39	0,00	0,00	0,00	0,00	0,00	0,00	==	==	==	31.828,39
0,00	0,00	31.828,39	0,00	0,00	0,00	0,00	0,00	0,00	==	==	==	31.828,39

Funzione 09 Funzioni riguardanti la gestione del territorio e dell'ambiente

Servizio 09.01	Urbanistica e gestione del territorio											
202.427,94	1.436,92	3.085,44	0,00	0,00	0,00	13.170,00	0,00	0,00	==	==	==	220.120,30
Servizio 09.02	Edilizia residenziale pubblica locale e piani di edilizia economico-popolare											
0,00	0,00	0,00	0,00	0,00	0,00	0,00	0,00	0,00	==	==	==	0,00
Servizio 09.03	Servizi di protezione civile											
0,00	3.240,52	10.732,45	0,00	0,00	0,00	103,05	0,00	0,00	==	==	==	14.076,02
Servizio 09.04	Servizio idrico integrato											
0,00	0,00	0,00	0,00	0,00	0,00	0,00	0,00	0,00	==	==	==	0,00
Servizio 09.05	Servizio smaltimento rifiuti											
85.300,24	57.000,00	1.244.816,69	0,00	0,00	705,62	5.665,00	0,00	0,00	==	==	==	1.393.487,55

**CONTO DEL BILANCIO 2012****Riepilogo Generale di Classificazione delle Spese****IMPEGNI PER SPESE CORRENTI****FUNZIONI E SERVIZI****1****INTERVENTI CORRENTI**

Personale	Acquisto di beni di consumo e o di materie prime	Prestazioni di servizi	Utilizzo di beni di terzi	Trasferimenti	Interessi passivi e oneri finanziari diversi	Imposte e tasse	Oneri straordinari della gestione corrente				Totale
2	3	4	5	6	7	8	9	10	11	12	13
Servizio 09.06 Parchi e servizi per la tutela ambientale del verde, altri servizi relativi al territorio ed all'ambiente											
0,00	1.395,25	26.982,19	0,00	0,00	0,00	0,00	0,00	==	==	==	28.377,44
287.728,18	63.072,69	1.285.616,77	0,00	0,00	705,62	18.938,05	0,00	==	==	==	1.656.061,31
Funzione 10 <u>Funzioni nel settore sociale</u>											
Servizio 10.01 Asili nido, servizi per l'infanzia e per i minori											
0,00	0,00	190.463,52	0,00	0,00	0,00	0,00	0,00	==	==	==	190.463,52
Servizio 10.02 Servizi di prevenzione e riabilitazione											
0,00	0,00	0,00	0,00	0,00	0,00	0,00	0,00	==	==	==	0,00
Servizio 10.03 Strutture residenziali e di ricovero per anziani											
0,00	0,00	0,00	0,00	0,00	0,00	0,00	0,00	==	==	==	0,00
Servizio 10.04 Assistenza, beneficenza pubblica e servizi diversi alla persona											
126.142,08	9.236,85	691.924,09	0,00	116.768,42	0,00	8.594,70	0,00	==	==	==	952.666,14
Servizio 10.05 Servizio necroscopico e cimiteriale											
52.156,90	3.114,47	65.615,09	0,00	0,00	0,00	3.183,00	4.000,00	==	==	==	128.069,46
178.298,98	12.351,32	948.002,70	0,00	116.768,42	0,00	11.777,70	4.000,00	==	==	==	1.271.199,12
Funzione 11 <u>Funzioni nel campo dello sviluppo economico</u>											
Servizio 11.01 Affissioni e pubblicita'											
0,00	0,00	0,00	0,00	0,00	0,00	0,00	0,00	==	==	==	0,00
Servizio 11.02 Fiere, mercati e servizi connessi											
0,00	0,00	0,00	0,00	0,00	0,00	0,00	0,00	==	==	==	0,00
Servizio 11.03 Mattatoio e servizi connessi											

**CONTO DEL BILANCIO 2012****Riepilogo Generale di Classificazione delle Spese****IMPEGNI PER SPESE CORRENTI****FUNZIONI E SERVIZI****1****INTERVENTI CORRENTI**

Personale	Acquisto di beni di consumo e o di materie prime	Prestazioni di servizi	Utilizzo di beni di terzi	Trasferimenti	Interessi passivi e oneri finanziari diversi	Imposte e tasse	Oneri straordinari della gestione corrente				Totale	
2	3	4	5	6	7	8	9	10	11	12	13	
0,00	0,00	0,00	0,00	0,00	0,00	0,00	0,00	0,00	==	==	==	0,00
Servizio 11.04	Servizi relativi all'industria											
0,00	0,00	0,00	0,00	0,00	0,00	0,00	0,00	0,00	==	==	==	0,00
Servizio 11.05	Servizi relativi al commercio											
0,00	0,00	0,00	0,00	0,00	0,00	0,00	0,00	0,00	==	==	==	0,00
Servizio 11.06	Servizi relativi all'artigianato											
0,00	0,00	0,00	0,00	0,00	0,00	0,00	0,00	0,00	==	==	==	0,00
Servizio 11.07	Servizi relativi all'agricoltura											
0,00	0,00	0,00	0,00	0,00	0,00	0,00	0,00	0,00	==	==	==	0,00
0,00	0,00	0,00	0,00	0,00	0,00	0,00	0,00	0,00	==	==	==	0,00
Funzione 12	<u>Funzioni relative a servizi produttivi</u>											
Servizio 12.01	Distribuzione gas											
0,00	0,00	0,00	0,00	0,00	0,00	0,00	0,00	0,00	==	==	==	0,00
Servizio 12.02	Centrale del latte											
0,00	0,00	0,00	0,00	0,00	0,00	0,00	0,00	0,00	==	==	==	0,00
Servizio 12.03	Distribuzione energia elettrica											
0,00	0,00	0,00	0,00	0,00	0,00	0,00	0,00	0,00	==	==	==	0,00
Servizio 12.04	Teleriscaldamento											
0,00	0,00	0,00	0,00	0,00	0,00	0,00	0,00	0,00	==	==	==	0,00
Servizio 12.05	Farmacie											
218.983,00	992.231,83	41.213,45	0,00	10.441,32	0,00	14.264,77	0,00	0,00	==	==	==	1.277.134,37
Servizio 12.06	Altri servizi produttivi											

**CONTO DEL BILANCIO 2012****Riepilogo Generale di Classificazione delle Spese****IMPEGNI PER SPESE CORRENTI****FUNZIONI E SERVIZI****1****INTERVENTI CORRENTI**

Personale	Acquisto di beni di consumo e o di materie prime	Prestazioni di servizi	Utilizzo di beni di terzi	Trasferimenti	Interessi passivi e oneri finanziari diversi	Imposte e tasse	Oneri straordinari della gestione corrente				Totale
2	3	4	5	6	7	8	9	10	11	12	13
0,00	0,00	0,00	0,00	0,00	0,00	0,00	0,00	==	==	==	0,00
218.983,00	992.231,83	41.213,45	0,00	10.441,32	0,00	14.264,77	0,00	==	==	==	1.277.134,37
TOTALE SPESE CORRENTI											
3.362.623,04	1.152.642,05	5.749.477,37	10.816,66	419.902,10	430.835,77	364.109,98	11.962,84	==	==	==	11.502.369,81

**CONTO DEL BILANCIO 2012****Riepilogo Generale di Classificazione delle Spese****IMPEGNI PER SPESE IN CONTO CAPITALE****FUNZIONI E SERVIZI****1****INTERVENTI PER INVESTIMENTI**

Acquisizione di beni immobili	Espropri e servitu' onerose	Acquisto di beni specifici per realizzazioni in economia	Utilizzo di beni di terzi per realizzazioni in economia	Acquisizioni di beni mobili, macchine ed attrezzature	Incarichi professionali esterni	Trasferimenti di capitale	Partecipazioni azionarie	Conferimenti di capitale	Concessioni di crediti e anticipazioni	Totale
2	3	4	5	6	7	8	9	10	11	13

Funzione 01 Funzioni generali di amministrazione, di gestione e di controllo**Servizio 01.01** Organi istituzionali, partecipazione e decentramento

0,00	0,00	0,00	0,00	0,00	0,00	0,00	0,00	0,00	0,00	0,00	0,00
------	------	------	------	------	------	------	------	------	------	------	------

Servizio 01.02 Segreteria generale, personale e organizzazione

0,00	0,00	0,00	0,00	10.000,00	0,00	0,00	0,00	0,00	0,00	0,00	10.000,00
------	------	------	------	-----------	------	------	------	------	------	------	-----------

Servizio 01.03 Gestione economica, finanziaria, programmazione, provveditorato e controllo di gestione

0,00	0,00	0,00	0,00	0,00	0,00	0,00	0,00	0,00	0,00	0,00	0,00
------	------	------	------	------	------	------	------	------	------	------	------

Servizio 01.04 Gestione delle entrate tributarie e servizi fiscali

0,00	0,00	0,00	0,00	0,00	0,00	0,00	0,00	0,00	0,00	0,00	0,00
------	------	------	------	------	------	------	------	------	------	------	------

Servizio 01.05 Gestione dei beni demaniali e patrimoniali

219.590,00	0,00	0,00	0,00	0,00	0,00	0,00	0,00	0,00	0,00	0,00	219.590,00
------------	------	------	------	------	------	------	------	------	------	------	------------

Servizio 01.06 Ufficio tecnico

0,00	0,00	0,00	0,00	0,00	0,00	0,00	0,00	0,00	0,00	0,00	0,00
------	------	------	------	------	------	------	------	------	------	------	------

Servizio 01.07 Anagrafe, stato civile, elettorale, leva e servizio statistico

0,00	0,00	0,00	0,00	0,00	0,00	0,00	0,00	0,00	0,00	0,00	0,00
------	------	------	------	------	------	------	------	------	------	------	------

Servizio 01.08 Altri servizi generali

0,00	0,00	0,00	0,00	0,00	0,00	26.799,23	0,00	0,00	0,00	0,00	26.799,23
------	------	------	------	------	------	-----------	------	------	------	------	-----------

219.590,00	0,00	0,00	0,00	10.000,00	0,00	26.799,23	0,00	0,00	0,00	0,00	256.389,23
------------	------	------	------	-----------	------	-----------	------	------	------	------	------------

Funzione 02 Funzioni relative alla giustizia

**CONTO DEL BILANCIO 2012****Riepilogo Generale di Classificazione delle Spese****IMPEGNI PER SPESE IN CONTO CAPITALE****FUNZIONI E SERVIZI**

1

INTERVENTI PER INVESTIMENTI

Acquisizione di beni immobili	Espropri e servitù onerose	Acquisto di beni specifici per realizzazioni in economia	Utilizzo di beni di terzi per realizzazioni in economia	Acquisizioni di beni mobili, macchine ed attrezzature	Incarichi professionali esterni	Trasferimenti di capitale	Partecipazioni azionarie	Conferimenti di capitale	Concessioni di crediti e anticipazioni	Totale
2	3	4	5	6	7	8	9	10	11	13
Servizio 02.01 Uffici giudiziari										
0,00	0,00	0,00	0,00	0,00	0,00	0,00	0,00	0,00	0,00	0,00
Servizio 02.02 Casa circondariale ed altri servizi										
0,00	0,00	0,00	0,00	0,00	0,00	0,00	0,00	0,00	0,00	0,00
0,00	0,00	0,00	0,00	0,00	0,00	0,00	0,00	0,00	0,00	0,00
Funzione 03 Funzioni di polizia locale										
Servizio 03.01 Polizia municipale										
0,00	0,00	0,00	0,00	0,00	0,00	0,00	0,00	0,00	0,00	0,00
Servizio 03.02 Polizia commerciale										
0,00	0,00	0,00	0,00	0,00	0,00	0,00	0,00	0,00	0,00	0,00
Servizio 03.03 Polizia amministrativa										
0,00	0,00	0,00	0,00	0,00	0,00	0,00	0,00	0,00	0,00	0,00
0,00	0,00	0,00	0,00	0,00	0,00	0,00	0,00	0,00	0,00	0,00
Funzione 04 Funzioni di istruzione pubblica										
Servizio 04.01 Scuola dell'infanzia										
0,00	0,00	0,00	0,00	0,00	0,00	0,00	0,00	0,00	0,00	0,00
Servizio 04.02 Istruzione primaria										
0,00	0,00	0,00	0,00	0,00	0,00	0,00	0,00	0,00	0,00	0,00

**CONTO DEL BILANCIO 2012****Riepilogo Generale di Classificazione delle Spese****IMPEGNI PER SPESE IN CONTO CAPITALE****FUNZIONI E SERVIZI**

1

INTERVENTI PER INVESTIMENTI

Acquisizione di beni immobili	Espropri e servitu' onerose	Acquisto di beni specifici per realizzazioni in economia	Utilizzo di beni di terzi per realizzazioni in economia	Acquisizioni di beni mobili, macchine ed attrezzature	Incarichi professionali esterni	Trasferimenti di capitale	Partecipazioni azionarie	Conferimenti di capitale	Concessioni di crediti e anticipazioni	Totale
2	3	4	5	6	7	8	9	10	11	13
Servizio 04.03 Istruzione secondaria inferiore										
0,00	0,00	0,00	0,00	0,00	0,00	0,00	0,00	0,00	0,00	0,00
Servizio 04.04 Istruzione secondaria superiore										
0,00	0,00	0,00	0,00	0,00	0,00	0,00	0,00	0,00	0,00	0,00
Servizio 04.05 Assistenza scolastica, trasporto, refezione ed altri servizi										
0,00	0,00	0,00	0,00	0,00	0,00	0,00	0,00	0,00	0,00	0,00
0,00	0,00	0,00	0,00	0,00	0,00	0,0	0,00	0,00	0,00	0,00
Funzione 05 Funzioni relative alla cultura ed ai beni culturali										
Servizio 05.01 Biblioteche, musei e pinacoteche										
0,00	0,00	0,00	0,00	0,00	0,00	0,00	0,00	0,00	0,00	0,00
Servizio 05.02 Teatri, attivita' culturali e servizi diversi nel settore culturale										
0,00	0,00	0,00	0,00	0,00	0,00	0,00	0,00	0,00	0,00	0,00
0,00	0,00	0,00	0,00	0,00	0,00	0,0	0,00	0,00	0,00	0,00
Funzione 06 Funzioni nel settore sportivo e ricreativo										
Servizio 06.01 Piscine comunali										
0,00	0,00	0,00	0,00	0,00	0,00	0,00	0,00	0,00	0,00	0,00
Servizio 06.02 Stadio comunale, palazzo dello sport ed altri impianti										
0,00	0,00	0,00	0,00	0,00	0,00	0,00	0,00	0,00	0,00	0,00

**CONTO DEL BILANCIO 2012****Riepilogo Generale di Classificazione delle Spese****IMPEGNI PER SPESE IN CONTO CAPITALE****FUNZIONI E SERVIZI**

1

INTERVENTI PER INVESTIMENTI

Acquisizione di beni immobili	Espropri e servitu' onerose	Acquisto di beni specifici per realizzazioni in economia	Utilizzo di beni di terzi per realizzazioni in economia	Acquisizioni di beni mobili, macchine ed attrezzature	Incarichi professionali esterni	Trasferimenti di capitale	Partecipazioni azionarie	Conferimenti di capitale	Concessioni di crediti e anticipazioni	Totale
2	3	4	5	6	7	8	9	10	11	13
Servizio 06.03 Manifestazioni diverse nel settore sportivo e ricreativo										
0,00	0,00	0,00	0,00	0,00	0,00	0,00	0,00	0,00	0,00	0,00
0,00	0,00	0,00	0,00	0,00	0,0	0,00	0,00	0,00	0,00	0,00
Funzione 07 <u>Funzioni nel campo turistico</u>										
Servizio 07.01 Servizi turistici										
0,00	0,00	0,00	0,00	0,00	0,00	0,00	0,00	0,00	0,00	0,00
Servizio 07.02 Manifestazioni turistiche										
0,00	0,00	0,00	0,00	0,00	0,00	0,00	0,00	0,00	0,00	0,00
0,00	0,00	0,00	0,00	0,00	0,0	0,00	0,00	0,00	0,00	0,00
Funzione 08 <u>Funzioni nel campo della viabilita' e dei trasporti</u>										
Servizio 08.01 Viabilita', circolazione stradale e servizi connessi										
0,00	0,00	0,00	0,00	0,00	0,00	112.560,00	0,00	0,00	0,00	112.560,00
Servizio 08.02 Illuminazione pubblica e servizi connessi										
0,00	0,00	0,00	0,00	0,00	0,00	0,00	0,00	0,00	0,00	0,00
Servizio 08.03 Trasporti pubblici locali e servizi connessi										
0,00	0,00	0,00	0,00	0,00	0,00	0,00	0,00	0,00	0,00	0,00
0,00	0,00	0,00	0,00	0,00	0,0	112.560,00	0,00	0,00	0,00	112.560,00

Funzione 09 Funzioni riguardanti la gestione del territorio e dell'ambiente

**CONTO DEL BILANCIO 2012****Riepilogo Generale di Classificazione delle Spese****IMPEGNI PER SPESE IN CONTO CAPITALE****FUNZIONI E SERVIZI**

1

INTERVENTI PER INVESTIMENTI

Acquisizione di beni immobili	Espropri e servitù onerose	Acquisto di beni specifici per realizzazioni in economia	Utilizzo di beni di terzi per realizzazioni in economia	Acquisizioni di beni mobili, macchine ed attrezzature	Incarichi professionali esterni	Trasferimenti di capitale	Partecipazioni azionarie	Conferimenti di capitale	Concessioni di crediti e anticipazioni	Totale	
2	3	4	5	6	7	8	9	10	11	13	
Servizio 09.01	Urbanistica e gestione del territorio										
0,00	0,00	0,00	0,00	0,00	0,00	0,00	0,00	0,00	0,00	0,00	0,00
Servizio 09.02	Edilizia residenziale pubblica locale e piani di edilizia economico-popolare										
0,00	0,00	0,00	0,00	0,00	0,00	0,00	0,00	0,00	0,00	0,00	0,00
Servizio 09.03	Servizi di protezione civile										
0,00	0,00	0,00	0,00	0,00	0,00	0,00	0,00	0,00	0,00	0,00	0,00
Servizio 09.04	Servizio idrico integrato										
0,00	0,00	0,00	0,00	0,00	0,00	0,00	0,00	0,00	0,00	0,00	0,00
Servizio 09.05	Servizio smaltimento rifiuti										
0,00	0,00	0,00	0,00	0,00	0,00	0,00	0,00	0,00	0,00	0,00	0,00
Servizio 09.06	Parchi e servizi per la tutela ambientale del verde, altri servizi relativi al territorio ed all'ambiente										
0,00	0,00	0,00	0,00	0,00	0,00	0,00	0,00	0,00	0,00	0,00	0,00
0,00	0,00	0,00	0,00	0,00	0,00	0,0	0,00	0,00	0,00	0,00	0,00
Funzione 10	<u>Funzioni nel settore sociale</u>										
Servizio 10.01	Asili nido, servizi per l'infanzia e per i minori										
0,00	0,00	0,00	0,00	0,00	0,00	0,00	0,00	0,00	0,00	0,00	0,00
Servizio 10.02	Servizi di prevenzione e riabilitazione										
0,00	0,00	0,00	0,00	0,00	0,00	0,00	0,00	0,00	0,00	0,00	0,00

**CONTO DEL BILANCIO 2012****Riepilogo Generale di Classificazione delle Spese****IMPEGNI PER SPESE IN CONTO CAPITALE****FUNZIONI E SERVIZI****1****INTERVENTI PER INVESTIMENTI**

Acquisizione di beni immobili	Espropri e servitu' onerose	Acquisto di beni specifici per realizzazioni in economia	Utilizzo di beni di terzi per realizzazioni in economia	Acquisizioni di beni mobili, macchine ed attrezzature	Incarichi professionali esterni	Trasferimenti di capitale	Partecipazioni azionarie	Conferimenti di capitale	Concessioni di crediti e anticipazioni	Totale
2	3	4	5	6	7	8	9	10	11	13
Servizio 10.03	Strutture residenziali e di ricovero per anziani									
0,00	0,00	0,00	0,00	0,00	0,00	0,00	0,00	0,00	0,00	0,00
Servizio 10.04	Assistenza, beneficenza pubblica e servizi diversi alla persona									
0,00	0,00	0,00	0,00	0,00	0,00	0,00	0,00	0,00	0,00	0,00
Servizio 10.05	Servizio necroscopico e cimiteriale									
0,00	0,00	0,00	0,00	0,00	0,00	0,00	0,00	0,00	0,00	0,00
0,00	0,00	0,00	0,00	0,00	0,00	0,00	0,00	0,00	0,00	0,00
Funzione 11	<u>Funzioni nel campo dello sviluppo economico</u>									
Servizio 11.01	Affissioni e pubblicita'									
0,00	0,00	0,00	0,00	0,00	0,00	0,00	0,00	0,00	0,00	0,00
Servizio 11.02	Fiere, mercati e servizi connessi									
0,00	0,00	0,00	0,00	0,00	0,00	0,00	0,00	0,00	0,00	0,00
Servizio 11.03	Mattatoio e servizi connessi									
0,00	0,00	0,00	0,00	0,00	0,00	0,00	0,00	0,00	0,00	0,00
Servizio 11.04	Servizi relativi all'industria									
0,00	0,00	0,00	0,00	0,00	0,00	0,00	0,00	0,00	0,00	0,00
Servizio 11.05	Servizi relativi al commercio									
0,00	0,00	0,00	0,00	0,00	0,00	0,00	0,00	0,00	0,00	0,00

**CONTO DEL BILANCIO 2012****Riepilogo Generale di Classificazione delle Spese****IMPEGNI PER SPESE IN CONTO CAPITALE****FUNZIONI E SERVIZI**

1

INTERVENTI PER INVESTIMENTI

Acquisizione di beni immobili	Espropri e servitù onerose	Acquisto di beni specifici per realizzazioni in economia	Utilizzo di beni di terzi per realizzazioni in economia	Acquisizioni di beni mobili, macchine ed attrezzature	Incarichi professionali esterni	Trasferimenti di capitale	Partecipazioni azionarie	Conferimenti di capitale	Concessioni di crediti e anticipazioni	Totale
2	3	4	5	6	7	8	9	10	11	13
Servizio 11.06	Servizi relativi all'artigianato									
0,00	0,00	0,00	0,00	0,00	0,00	0,00	0,00	0,00	0,00	0,00
Servizio 11.07	Servizi relativi all'agricoltura									
0,00	0,00	0,00	0,00	0,00	0,00	0,00	0,00	0,00	0,00	0,00
0,00	0,00	0,00	0,00	0,00	0,00	0,0	0,00	0,00	0,00	0,00
Funzione 12	<u>Funzioni relative a servizi produttivi</u>									
Servizio 12.01	Distribuzione gas									
0,00	0,00	0,00	0,00	0,00	0,00	0,00	0,00	0,00	0,00	0,00
Servizio 12.02	Centrale del latte									
0,00	0,00	0,00	0,00	0,00	0,00	0,00	0,00	0,00	0,00	0,00
Servizio 12.03	Distribuzione energia elettrica									
0,00	0,00	0,00	0,00	0,00	0,00	0,00	0,00	0,00	0,00	0,00
Servizio 12.04	Teleriscaldamento									
0,00	0,00	0,00	0,00	0,00	0,00	0,00	0,00	0,00	0,00	0,00
Servizio 12.05	Farmacie									
0,00	0,00	0,00	0,00	0,00	0,00	0,00	0,00	0,00	0,00	0,00
Servizio 12.06	Altri servizi produttivi									
0,00	0,00	0,00	0,00	0,00	0,00	0,00	0,00	0,00	0,00	0,00

**CONTO DEL BILANCIO 2012****Riepilogo Generale di Classificazione delle Spese****IMPEGNI PER SPESE IN CONTO CAPITALE****FUNZIONI E SERVIZI****1****INTERVENTI PER INVESTIMENTI**

Acquisizione di beni immobili	Espropri e servitu' onerose	Acquisto di beni specifici per realizzazioni in economia	Utilizzo di beni di terzi per realizzazioni in economia	Acquisizioni di beni mobili, macchine ed attrezzature	Incarichi professionali esterni	Trasferimenti di capitale	Partecipazioni azionarie	Conferimenti di capitale	Concessioni di crediti e anticipazioni	Totale
2	3	4	5	6	7	8	9	10	11	13
0,00	0,00	0,00	0,00	0,00	0,0	0,00	0,00	0,00	0,00	0,00
TOTALE SPESE IN CONTO CAPITALE										
219.590,00	0,00	0,00	0,00	10.000,00	0,0	139.359,23	0,00	0,00	0,00	368.949,23

**CONTO DEL BILANCIO 2012****Riepilogo Generale di Classificazione delle Spese****SPESE PER RIMBORSO DI PRESTITI****FUNZIONI E SERVIZI****1****INTERVENTI PER IL RIMBORSO DI PRESTITI**

Rimborso per anticipazioni di cassa	Rimborso di finanziamenti a breve termine	Rimborso di quota capitale di mutui e prestiti	Rimborso di prestiti obbligazionari	Rimborso di quota capitale di debiti pluriennali	Totale
2	3	4	5	6	7

Funzione 01 Funzioni generali di amministrazione, di gestione e di controllo**Servizio** 01.03 Gestione economica, finanziaria, programmazione, provveditorato e controllo di gestione

0,00	0,00	622.794,73	0,00	40.380,36	663.175,09
0,00	0,00	622.794,73	0,00	40.380,36	663.175,09

TOTALE SPESE PER RIMBORSO DI PRESTITI

0,00	0,00	622.794,73	0,00	40.380,36	663.175,09
-------------	-------------	-------------------	-------------	------------------	-------------------



Comune di CARAVAGGIO

CONTO DEL BILANCIO Farmacia

ENTRATE			SPESE		
NUMERO RISORSA	DESCRIZIONE	IMPORTO	NUMERO INTERVENTO	DESCRIZIONE	IMPORTO
3.01.0375	INTROITI DALLA FARMACIA	1.380.058,91	1.12.05.01	Personale	218.983,00
			1.12.05.02	Acquisto di beni di consumo e o di materie prime	992.231,83
			1.12.05.03	Prestazioni di servizi	41.213,45
			1.12.05.05	Trasferimenti	10.441,32
			1.12.05.07	Imposte e tasse	14.264,77
			1.12.05.09	Ammortamenti di esercizio	0,00
	Totale Entrate	1.380.058,91		Totale Spese	1.277.134,37
	Differenza Passiva	0,00		Differenza Attiva	102.924,54
	TOTALE A PAREGGIO	<u>1.380.058,91</u>		TOTALE A PAREGGIO	<u>1.380.058,91</u>



INDICATORI FINANZIARI ED ECONOMICI GENERALI

		2010	2011	2012
<u>Autonomia finanziaria</u>	Titolo I + Titolo III			
	_____ x 100	78,26	97,38	97,56
	Titolo I + II + III			
<u>Autonomia impositiva</u>	Titolo I			
	_____ x 100	49,15	66,65	68,19
	Titolo I + II + III			
<u>Pressione finanziaria</u>	Titolo I + Titolo II			
	_____ x 100	583,87	708,57	682,87
	Popolazione			
<u>Pressione tributaria</u>	Titolo I			
	_____	366,70	484,96	477,33
	Popolazione			
<u>Intervento erariale</u>	Trasferimenti Statali			
	_____	150,39	8,08	12,91
	Popolazione			
<u>Intervento regionale</u>	Trasferimenti Regionali			
	_____	3,53	2,72	2,55
	Popolazione			
<u>Incidenza residui attivi</u>	Totale Residui Attivi			
	_____ x 100	25,77	15,60	6,75
	Totale accertamenti di competenza			
<u>Incidenza residui passivi</u>	Totale residui Passivi			
	_____ x 100	52,89	54,00	36,00
	Totale impegni di competenza			
<u>Indebitamento locale pro capite</u>	Residui debiti mutui			
	_____	820,25	783,97	726,22
	Popolazione			
<u>Velocità riscossione entrate proprie</u>	Riscossione Titolo I + III			
	_____	0,82	0,85	0,97
	Accertamenti Titolo I + III			
<u>Rigidità spesa corrente</u>	Spese personale + Quote ammor. nto mutui			
	_____ x 100	36,28	37,45	40,70
	Totale entrate Tit. I+II+III			
<u>Velocità gestione spese correnti</u>	Pagamenti Tit. I competenza			
	_____	0,84	0,84	0,89
	Impegni Tit. I competenza			
<u>Redditività del patrimonio</u>	Entrate patrimoniali			
	_____ x 100	5,21	4,94	5,14
	Valore patrimoniale disponibile			
<u>Patrimonio pro capite</u>	Valore beni patrimoniali indisponibili			
	_____	2.395,74	2.538,72	2.394,60
	Popolazione			
<u>Patrimonio pro capite</u>	Valore beni patrimoniali disponibili			
	_____	292,84	308,58	293,30
	Popolazione			
<u>Patrimonio pro capite</u>	Valore beni demaniali			
	_____	1.616,13	1.688,96	1.638,96
	Popolazione			
<u>Rapporto Dipendenti/Popolazione</u>	Dipendenti			
	_____	0,01	0,01	0,01
	Popolazione			



INDICATORI DELL'ENTRATA

		2010	2011	2012
<u>Congruità dell' I.C.I.</u>	Proventi I.C.I.			
	n. unità immobiliari	154,9600	157,9100	0,0000
	Proventi I.C.I.			
	n. famiglie + n. imprese	314,3700	320,3600	0,0000
	Proventi I.C.I. prima abitazione			
	Totale proventi I.C.I.	0,0000	0,0000	0,0000
	Proventi I.C.I. altri fabbricati			
	Totale proventi I.C.I.	0,6600	0,6700	0,0000
	Proventi I.C.I. terreni agricoli			
	Totale proventi I.C.I.	0,0400	0,0400	0,0000
Proventi I.C.I. aree edificabili				
Totale proventi I.C.I.	0,2900	0,2900	0,0000	
<u>Congruità dell' I.C.I.A.P.</u>	Provento I.C.I.A.P.			
	Popolazione	0,0000	0,0000	0,0000
<u>Congruità della T.O.S.A.P.</u>	T.O.S.A.P. passi carrai			
	n. passi carrai	27,6500	27,7500	27,8400
	Tasse occupazione suolo pubblico			
mq. occupati	4,4100	4,2300	3,2600	
<u>Congruità T.R.R.S.U.</u>	n. iscritti a ruolo			
	n. famiglie + n. utenze commerciali + seconde case	110,7800	110,7800	108,2600



Conto del Bilancio 2012

Comune di CARAVAGGIO

SERVIZI INDISPENSABILI per comuni e unioni di comuni

Servizio	Param. Efficacia	Anno 2010	Anno 2011	Anno 2012	Param. Efficienza	Anno 2010	Anno 2011	Anno 2012
1. Servizi connessi agli organi istituzionali	numero addetti				costo totale			
	popolazione	0,000000	0,000000	0,000000	popolazione	15,44	11,44	10,97
2. Amministrazione generale compreso servizio elettorale	numero addetti				costo totale			
	popolazione	0,000990	0,000980	0,000950	popolazione	54,61	51,29	50,74
3. Servizi connessi all'ufficio tecnico comunale	domande evase				costo totale			
	domande presentate	0,951000	0,951000	1,057000	popolazione	27,00	26,92	27,57
4. Servizi di anagrafe e di stato civile	numero addetti				costo totale			
	popolazione	0,000200	0,000200	0,000200	popolazione	7,94	14,38	7,96
5. Servizio statistico	numero addetti				costo totale			
	popolazione	0,000000	0,000000	0,000000	popolazione	0,00	0,00	0,00
6. Servizi connessi con la giustizia					costo totale			
					popolazione	0,00	0,00	0,00
7. Polizia locale e amministrativa	numero addetti				costo totale			
	popolazione	0,000970	0,000970	0,000960	popolazione	36,50	38,35	39,46
8. Servizio della leva militare					costo totale			
					popolazione	0,00	0,00	0,00
9. Protezione civile, pronto intervento e tutela della sicurezza pubblica	numero addetti				costo totale			
	popolazione	0,000000	0,000000	0,000000	popolazione	0,96	0,66	0,86
10. Istruzione primaria e secondaria inferiore	numero aule				costo totale			
	nr.studenti frequentanti	0,071000	0,072000	0,070200	nr.studenti frequentanti	230,97	316,09	439,14
11. Servizi necroscopici e cimiteriali					costo totale			
					popolazione	8,99	7,83	7,84



Conto del Bilancio 2012

Comune di CARAVAGGIO

SERVIZI INDISPENSABILI per comuni e unioni di comuni								
Servizio	Param. Efficacia	Anno 2010	Anno 2011	Anno 2012	Param. Efficienza	Anno 2010	Anno 2011	Anno 2012
12. Acquedotto	mc acqua erogata				costo totale			
	nr.abitanti serviti	0,000000	0,000000	0,000000				
	unità imm.ri servite				costo totale			
	totale unità imm.ri	0,000000	0,000000	0,000000	mc acqua erogata	0,00	0,00	0,00
13. Fognatura e depurazione	unità imm.ri servite				costo totale			
	totale unità imm.ri	0,000000	0,000000	0,000000	km rete fognaria	0,00	0,00	0,00
	unità imm.ri servite				costo totale			
totale unità imm.ri	0,000000	0,000000	0,000000					
14. Nettezza urbana	frequenza media settimanale di raccolta				costo totale			
	7	0,428600	0,285700	0,285700				
	unità imm.ri servite				costo totale			
	totale unità imm.ri	0,000000	0,000000	0,000000	Q.li di rifiuti smaltiti	18,37	19,27	0,00
15. Viabilità e illuminazione pubblica	km strade illuminate				costo totale			
	totale km strade	0,000000	0,000000	0,000000	km strade illuminate	0,00	0,00	0,00

SERVIZI A DOMANDA INDIVIDUALE

SERVIZIO	PARAMETRO DI EFFICACIA	2010	2011	2012	PARAMETRO DI EFFICIENZA	2010			2011			2012		
						costo totale	provento totale	n. utenti	costo totale	provento totale	n. utenti	costo totale	provento totale	n. utenti
1. Alberghi, esclusi dormitori pubblici, case di riposo e di ricovero	domande soddisfatte	=	=	=	costo totale	=	=	=	provento totale	=	=	=	=	
	domande presentate				n. utenti				n. utenti					
2. Alberghi diurni e bagni pubblici	domande soddisfatte	=	=	=	costo totale	=	=	=	provento totale	=	=	=	=	
	domande presentate				n. utenti				n. utenti					
3. Asili nido	domande soddisfatte	1,00	1,00	1,00	costo totale	8.901,73	9.020,03	10.269,70	provento totale	4.384,29	3.273,93	4.168,48		
	domande presentate				n. bambini frequentanti				n. bambini frequentanti					
4. Convitti, campeggi, case per vacanze, ostelli	domande soddisfatte	=	=	=	costo totale	=	=	=	provento totale	=	=	=	=	
	domande presentate				n. utenti				n. utenti					
5. Colonie e soggiorni stagionali, stabilimenti termali	domande soddisfatte	=	=	=	costo totale	=	=	=	provento totale	=	=	=	=	
	domande presentate				n. utenti				n. utenti					
6. Corsi extrascolastici di insegnamento di arti, sport e altre discipline, fatta eccezione per quelli espressamente previsti per legge	domande soddisfatte	=	=	=	costo totale	=	=	=	provento totale	=	=	=	=	
	domande presentate				n. iscritti				n. iscritti					
7. Giardini zoologici e botanici	n. visitatori	=	=	=	costo totale	=	=	=	provento totale	=	=	=	=	
	popolazione				totale mq. superficie				n. visitatori					
8. Impianti sportivi	n. impianti	=	=	=	costo totale	=	=	=	provento totale	=	=	=	=	
	popolazione				n. utenti				n. utenti					
9. Mattatoi pubblici	q.li carni macellate	=	=	=	costo totale	=	=	=	provento totale	=	=	=	=	
	popolazione				q.li carni macellate				q.li carni macellate					
10. Mense	domande soddisfatte	=	=	=	costo totale	=	=	=	provento totale	=	=	=	=	
	domande presentate				n. pasti offerti				n. pasti offerti					
11. Mense scolastiche	domande soddisfatte	1,00	1,00	1,00	costo totale	3,52	4,16	4,29	provento totale	2,83	3,05	3,77		
	domande presentate				n. pasti offerti				n. pasti offerti					

SERVIZI A DOMANDA INDIVIDUALE

SERVIZIO	PARAMETRO DI EFFICACIA	2010	2011	2012	PARAMETRO DI EFFICIENZA	2010	2011	2012	PROVENTI	2010	2011	2012
12. Mercati e fiere attrezzate	_____				$\frac{\text{costo totale}}{\text{mq. superficie occupata}}$	=	=	=	$\frac{\text{provento totale}}{\text{mq. superficie occupata}}$	=	=	=
13. Pesa pubblica	_____				$\frac{\text{costo totale}}{\text{n. servizi resi}}$	=	=	=	$\frac{\text{provento totale}}{\text{n. servizi resi}}$	=	=	=
14. Servizi turistici diversi: stabilimenti balneari, approdi turistici e simili	_____				$\frac{\text{costo totale}}{\text{popolazione}}$	=	=	=	$\frac{\text{provento totale}}{\text{popolazione}}$	=	=	=
15. Spurgo pozzi neri	$\frac{\text{domande soddisfatte}}{\text{domande presentate}}$	=	=	=	$\frac{\text{costo totale}}{\text{n. interventi}}$	=	=	=	$\frac{\text{provento totale}}{\text{n. interventi}}$	=	=	=
16. Teatri	$\frac{\text{numero spettatori}}{\text{n. posti x n. rappres.ni}}$	=	=	=	$\frac{\text{costo totale}}{\text{n. spettatori}}$	=	=	=	$\frac{\text{provento totale}}{\text{n. spettatori}}$	=	=	=
17. Musei, pinacoteche, gallerie e mostre	$\frac{\text{numero visitatori}}{\text{numero istituzioni}}$	=	=	=	$\frac{\text{costo totale}}{\text{numero visitatori}}$	=	=	=	$\frac{\text{provento totale}}{\text{numero visitatori}}$	=	=	=
18. Spettacoli	_____				_____				$\frac{\text{provento totale}}{\text{numero spettacoli}}$	=	=	=
19. Trasporto di carni macellate	_____				$\frac{\text{costo totale}}{\text{q.li carni macellate}}$	=	=	=	$\frac{\text{provento totale}}{\text{q.li carni macellate}}$	=	=	=
20. Trasporti funebri, pompe funebri e illuminazioni votive	$\frac{\text{domande soddisfatte}}{\text{domande presentate}}$	=	=	=	$\frac{\text{costo totale}}{\text{n. servizi prestati}}$	=	=	=	$\frac{\text{provento totale}}{\text{n. servizi resi}}$	=	=	=
21. Uso di locali adibiti stabilmente ed esclusivamente a riunioni non istituzionali: auditorium, palazzi dei congressi e simili	$\frac{\text{domande soddisfatte}}{\text{domande presentate}}$	=	=	=	$\frac{\text{costo totale}}{\text{n. giorni d'utilizzo}}$	=	=	=	$\frac{\text{provento totale}}{\text{n. giorni d'utilizzo}}$	=	=	=
22. Altri servizi	$\frac{\text{domande soddisfatte}}{\text{domande presentate}}$	=	=	0,96	$\frac{\text{costo totale}}{\text{n. utenti}}$	=	=	879,64	$\frac{\text{provento totale}}{\text{n. utenti}}$	=	=	246,20



Conto del Bilancio 2012

Comune di CARAVAGGIO

SERVIZI DIVERSI per comuni e unioni di comuni

Servizio	Parametro di Efficacia	Anno -2	Anno -1	Anno 0	Parametro di Efficienza	Anno -2	Anno -1	Anno 0	Proventi	Anno -2	Anno -1	Anno 0
1. Distribuzione gas	mc gas erogato				costo totale				provento totale			
	popolazione servita	0,00000	0,00000	0,00000	mc gas erogato	0,00	0,00	0,00	mc gas erogato	0,00	0,00	0,00
	unità imm.ri servite				_____							
	totale unita imm.ri	0,00000	0,00000	0,00000								
2. Centrale del latte	_____				costo totale				provento totale			
					litri latte prodotto	0,00	0,00	0,00	litri latte prodotto	0,00	0,00	0,00
3. Distribuzione energia elettrica	unità imm.ri servite				costo totale				provento totale			
	totale unita imm.ri	0,00000	0,00000	0,00000	kwh erogati	0,00	0,00	0,00	kwh erogati	0,00	0,00	0,00
4. Teleriscaldamento	unità imm.ri servite				costo totale				provento totale			
	totale unita imm.ri	0,00000	0,00000	0,00000	k calorie prodotte	0,00	0,00	0,00	k calorie prodotte	0,00	0,00	0,00
5. Trasporti pubblici	viaggiatori per km				costo totale				provento totale			
	posti disponibili per km percorsi	0,00000	0,00000	0,00000	km percorsi	0,00	0,00	0,00	km percorsi	0,00	0,00	0,00
6. Altri servizi	domande soddisfatte				costo totale				provento totale			
	domande presentate	0,00000	0,00000	0,00000	unità di misura del servizio	0,00	0,00	0,00	unità di misura del servizio	0,00	0,00	0,00

CERTIFICAZIONE DEI PARAMETRI OBIETTIVI PER I COMUNI AI FINI DELL'ACCERTAMENTO DELLA CONDIZIONE DI ENTE STRUTTURALMENTE DEFICITARIO PER IL TRIENNIO 2013-2015

Decreto 24 settembre 2009

(GU n. 238 del 13-10-2009)

	CODICE	Parametri da considerare per l'individuazione delle condizioni
1)	50010	NO
<p>Valore negativo del risultato contabile di gestione superiore in termini di valore assoluto al 5 per cento rispetto alle entrate correnti (a tali fini al risultato contabile si aggiunge l'avanzo di amministrazione utilizzato per le spese di investimento);</p>		
2)	50020	NO
<p>Volume dei residui attivi di nuova formazione provenienti dalla gestione di competenza e relativi ai titoli I e III, con l'esclusione delle risorse a titolo di fondo sperimentale di riequilibrio di cui all'articolo 2 del decreto legislativo n. 23 del 2011 o di fondo di solidarietà di cui all'articolo 1, comma 380 della legge 24 dicembre 2013 n. 228, superiori al 42 per cento rispetto ai valori di accertamento delle entrate dei medesimi titoli I e III esclusi gli accertamenti delle predette risorse a titolo di fondo sperimentale di riequilibrio o di fondo di solidarietà;</p>		
3)	50030	NO
<p>Ammontare dei residui attivi provenienti dalla gestione dei residui attivi e di cui al titolo I e al titolo III superiore al 65 per cento, ad esclusione eventuali residui da risorse a titolo di fondo sperimentale di riequilibrio di cui all'articolo 2 del decreto legislativo n. 23 o di fondo di solidarietà di cui all'articolo 1 comma 380 della legge 24 dicembre 2013 n. 228, rapportata agli accertamenti della gestione di competenza delle entrate dei medesimi titoli I e III ad esclusione degli accertamenti delle predette risorse a titolo di fondo sperimentale di riequilibrio o di fondo di solidarietà;</p>		
4)	50040	NO
<p>Volume dei residui passivi complessivi provenienti dal titolo I superiore al 40 per cento degli impegni della medesima spesa corrente;</p>		
5)	50050	NO
<p>Esistenza di procedimenti di esecuzione forzata superiore allo 0,5 per cento delle spese correnti;</p>		
6)	50060	NO
<p>Volume complessivo delle spese di personale a vario titolo rapportato al volume complessivo delle entrate correnti desumibili dai titoli I, II e III superiore al 40 per cento per i comuni inferiori a 5.000 abitanti, superiore al 39 per cento per i comuni da 5.000 a 29.999 abitanti e superiore al 38 per cento per i comuni oltre i 29.999 abitanti (al netto dei contributi regionali nonché di altri enti pubblici finalizzati a finanziare spese di personale);</p>		
7)	50070	NO
<p>Consistenza dei debiti di finanziamento non assistiti da contribuzioni superiore al 150 per cento rispetto alle entrate correnti per gli enti che presentano un risultato contabile di gestione positivo e superiore al 120 per cento per gli enti che presentano un risultato contabile di gestione negativo (fermo restando il rispetto del limite di indebitamento di cui all'articolo 204 del tuoe);</p>		
8)	50080	NO
<p>Consistenza dei debiti fuori bilancio formati nel corso dell'esercizio superiore all'1 per cento rispetto ai valori di accertamento delle entrate correnti (l'indice si considera negativo ove tale soglia venga superata in tutti gli ultimi tre anni);</p>		
9)	50090	NO
<p>Eventuale esistenza al 31 dicembre di anticipazioni di tesoreria non rimborsate superiori al 5 per cento rispetto alle entrate correnti;</p>		
10)	50100	NO
<p>Ripiano squilibri in sede di provvedimento di salvaguardia di cui all'art. 193 del tuoe riferito allo stesso esercizio con misure di alienazione di beni patrimoniali e/o avanzo di amministrazione superiore al 5% dei valori della spesa corrente.</p>		

COMUNE DI CARAVAGGIO

Provincia di Bergamo

**ELENCO DELLE SPESE DI RAPPRESENTANZA
SOSTENUTE DAGLI ORGANI DI GOVERNO DELL'ENTE
NELL'ANNO 2012**

(Articolo 16, comma 26, del decreto legge 13 agosto 2011, n. 138)

Delibera di approvazione del regolamento n. _____ del _____

(indicare gli estremi del regolamento dell'ente (se risulta adottato) che disciplina le spese di rappresentanza)


SPESE DI RAPPRESENTANZA SOSTENUTE NELL'ANNO 2012 ¹

Descrizione dell'oggetto della spesa	Occasione in cui la spesa è stata sostenuta	Importo della spesa (euro)
Edizione e stampa del volume	Presentazione volume "La mia bassa 2"	599,04
Edizione e stampa del volume	Presentazione volume "Dedica a un banchiere: Giuseppe Antonio Banfi"	500,00
Targa omaggio	Iniziativa "Vota lo sportivo dell'anno 2012"	66,50
Rimborso spese vitto e alloggio	Visita alla città di Tisno (Croazia)	389,89
Fornitura pasticceria e panettoni	Natale 2012	120,00
Totale delle spese sostenute		1.675,43

DATA: 19 marzo 2013

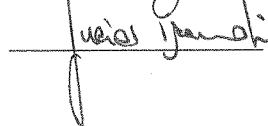
IL SEGRETARIO DELL'ENTE

Aragno dott.sa Enrica




IL RESPONSABILE DEL SERVIZIO FINANZIARIO

Premoli dott.sa Lucia



L'ORGANO DI REVISIONE ECONOMICO FINANZIARIO ²

Nembrini dott. Luca



Faccetti dott. Enrico



Sozio dott. Matteo Carlo



(1) Ai fini dell'elencazione si richiamano i seguenti principi e criteri generali desunti dal consolidato orientamento della giurisprudenza:

- stretta correlazione con le finalità istituzionali dell'ente ;
- sussistenza di elementi che richiedano una proiezione esterna delle attività dell'ente per il migliore perseguimento dei propri fini istituzionali;
- rigorosa motivazione con riferimento allo specifico interesse istituzionale perseguito, alla dimostrazione del rapporto tra l'attività dell'ente e la spesa erogata, nonché alla qualificazione del soggetto destinatario dell'occasione della spesa;
- rispondenza a criteri di ragionevolezza e di congruità rispetto ai fini.

(2) E' richiesta la sottoscrizione di almeno due componenti del collegio, sempreché il regolamento di contabilità non preveda la presenza di tutti i componenti per il funzionamento, ovvero dell'unico revisore nei casi in cui l'organo sia costituito da un solo revisore.

**CONTO DEL BILANCIO 2012****QUADRO RIASSUNTIVO DELLA GESTIONE DI COMPETENZA**

RISCOSSIONI	(+)	14.423.051,60
PAGAMENTI	(-)	12.579.580,92
DIFFERENZA		1.843.470,68
RESIDUI ATTIVI	(+)	491.913,85
RESIDUI PASSIVI	(-)	1.820.887,51
DIFFERENZA		-1.328.973,66
	AVANZO DI GESTIONE	514.497,02
	- Fondi Vincolati	0,00
	- Fondi per Finanziamento Spese in Conto Capitale	0,00
Risultato di Gestione	- Fondi di Ammortamento	0,00
	- Fondi non Vincolati	0,00



CONTO DEL BILANCIO 2012

Comune di CARAVAGGIO

QUADRO RIASSUNTIVO DELLA GESTIONE FINANZIARIA

	GESTIONE		
	RESIDUI	COMPETENZA	TOTALE
Fondo di Cassa al 1° Gennaio			6.789.836,27
RISCOSSIONI	2.053.703,89	14.423.051,60	16.476.755,49
PAGAMENTI	2.828.455,83	12.579.580,92	15.408.036,75
FONDO DI CASSA AL 31 DICEMBRE			7.858.555,01
PAGAMENTI per azioni esecutive non regolarizzate al 31 dicembre			0,00
DIFFERENZA			7.858.555,01
RESIDUI ATTIVI	515.464,71	491.913,85	1.007.378,56
RESIDUI PASSIVI	3.362.969,76	1.820.887,51	5.183.857,27
DIFFERENZA			-4.176.478,71
		AVANZO DI AMMINISTRAZIONE	3.682.076,30
		- Fondi Vincolati	342.204,00
		- Fondi per Finanziamento Spese in Conto	82.089,00
		- Fondi di Ammortamento	0,00
		- Fondi non Vincolati	3.257.783,30
Risultato di Amministrazione			

Comune di CARAVAGGIO, il 15/03/2013

IL SEGRETARIO
IL SEGRETARIO GENERALE
(Aragno Dott.ssa Enrica)

IL RESPONSABILE DEL SERVIZIO FINANZIARIO

DOTT.SSA PREMOLI LUCIA

IL RAPPRESENTANTE LEGALE
IL SINDACO

(Giuseppe PREVEDI)



CONTO ECONOMICO-PATRIMONIALE

2012



PROSPETTO DI CONCILIAZIONE (Entrate)

Comune di CARAVAGGIO

Esercizio 2012

	ACCERTAMENTI FINANZIARI DI COMPETENZA (1E)	RISCONTI PASSIVI		RATEI ATTIVI		ALTRE RETTIFICHE DEL CONTO FINANZIARIO (6E)	AL CONTO ECONOMICO		NOTE	AL CONTO DEL PATRIMONIO				
		Iniziali (+) (2E)	Finali (-) (3E)	Iniziali (-) (4E)	Finali (+) (5E)		Rif. CE	(1E+2E-3E-4E+5E-6E) (7E)		Rif. CP	Attivo	Rif. CP	Passivo	
Titolo IV ENTRATE PER ALIENAZIONE DI BENI PATRIMONIALI, TRASFERIMENTO DI CAPITALI, RISCOSSIONE DI CREDITI														
1) Alienazione di beni patrimoniali	245.320,78						E24	154.528,48	(nota 2)			(nota 3)		
2) Trasferimenti di capitale dallo stato	0,00						E26	0,00	(nota 2)		A II	0,00		
3) Trasferimenti di capitale da regione	6.700,00											(nota 4) B I	6.700,00	
4) Trasferimenti di capitale da altri enti del settore pubblico	0,00													
5) Trasferimenti di capitali da altri soggetti	1.362.000,37						A6	730.574,90	(nota 5)			B II	631.425,47	
Totale Trasferimenti di Capitale (2+3+4+5)	1.368.700,37													
6) Riscossione di crediti	0,00													
Totale Entrate da Alienazione Beni Patrimoniali, Trasf. di Capitali ecc.	1.614.021,15													
Titolo V ENTRATE DA ACCENSIONE DI PRESTITI														(+1 E)
1) Anticipazioni di cassa	0,00												C IV	0,00
2) Finanziamenti a breve termine	0,00												C 11)	0,00
3) Assunzioni di mutui e prestiti	0,00												C 12)	0,00
4) Emissione prestiti obbligazionari	0,00												C 13)	0,00
Totale Entrate Accensione Prestiti	0,00													
Titolo VI SERVIZI PER CONTO TERZI	1.865.974,30												(nota 6)	
TOTALE GENERALE DELL' ENTRATA	14.914.965,45												B II 3e)	175.964,58
- Insussistenze del passivo							E22	110.174,95	(nota7)					0,00
- Sopravvenienze attive							E23	65.623,47	(nota 8)					0,00
- Incrementi di immobilizzazioni per lavori interni (costi capitalizzati)							A7	0,00	(nota 9)			(+7 E)		
- Variazioni nelle rimanenze di prodotti in corso di lavorazione etc.							A8	0,00				A I 1)	0,00	
												+rimanenza finali -rimanenze iniziali		
												B I	0,00	



PROSPETTO DI CONCILIAZIONE (Entrate)

Comune di CARAVAGGIO

Esercizio 2012

ACCERTAMENTI FINANZIARI DI COMPETENZA	RISCONTI PASSIVI		RATEI ATTIVI		ALTRE RETTIFICHE DEL CONTO FINANZIARIO	AL CONTO ECONOMICO		NOTE	AL CONTO DEL PATRIMONIO				
	Iniziali (+)	Finali (-)	Iniziali (-)	Finali (+)		Rif. CE	(1E+2E-3E-4E+5E-6E)		Rif. CP	Attivo	Rif. CP	Passivo	
													(1E)

- (1) - Tra le altre rettifiche del risultato finanziario va considerata l'IVA a debito, compresa negli accertamenti finanziari del titolo III "Entrate Extratributarie", per attività in regime d'impresa; l'ammontare dell'IVA per fatture da emettere va riportato nel passivo del conto del patrimonio alla voce "Debiti per IVA" (C III), costituendo un debito verso l'erario a fronte del credito accertato al lordo d'IVA.
- (2) - Quando viene realizzata una plusvalenza (ad esempio per un provento da alienazione maggiore del valore netto risultante dal conto del patrimonio), il valore relativo è portato in aumento nel conto economico (E24); quando viene realizzata una minusvalenza il valore relativo è portato in diminuzione nel conto economico (E26).
- (3) - Quando viene alienato un bene il valore risultante del conto del patrimonio va indicato in detrazione.
- (4) - Va indicato il totale dei trasferimenti di capitali da Stato, regioni, province, comuni, aziende speciali, partecipate ed altre.
- (5) - Proventi accertati per concessioni di edificare, per la quota finalizzata a spese correnti (sino al 30% del valore di 1E)
- (6) - Va indicata la somma rimasta da riscuotere da terzi in conto competenza finanziaria.
- (7) - Trattasi di minori debiti (minori residui passivi del conto del bilancio).
- (8) - Trattasi di maggiori crediti (maggiori residui attivi dal conto del bilancio).
- (9) - I costi capitalizzati sono costituiti da quella parte di costi (sostenuti tra le spese "correnti" del titolo I), per la produzione, in economia, di valori da porre, dal punto di vista economico, a carico di più esercizi; esempi di costi capitalizzati sono costituiti da manutenzioni straordinarie effettuate da persone dell'ente; dalla produzione diretta di software applicativo; a fine esercizio è necessario rilevare queste entità, contabilizzarle nell'attivo patrimoniale; con il sistema dell'ammortamento i costi stessi saranno imputati agli esercizi in cui le unità prodotte verranno realizzate.



PROSPETTO DI CONCILIAZIONE (Spese)

Comune di CARAVAGGIO

Esercizio 2012

	IMPEGNI FINANZIARI DI COMPETENZA (1S)	RISCONTI ATTIVI		RATEI PASSIVI		ALTRE RETTIFICHE DEL CONTO FINANZIARIO (-) (6S)	AL CONTO ECONOMICO		NOTE	AL CONTO DEL PATRIMONIO				
		Iniziali (+) (2S)	Finali (-) (3S)	Iniziali (-) (4S)	Finali (+) (5S)		Rif. CE	(1S+2S-3S-4S+5S-6S) (7S)		Rif. CP	Attivo	Rif. CP	Passivo	
TITOLO I SPESE CORRENTI														
						(nota 1)								
1) Personale	3.362.623,04	0,00	0,00	0,00	0,00	0,00	B9	3.362.623,04			0,00		0,00	
2) Acquisto di beni di consumo e/o di materie prime	1.152.642,05	211,89	485,41	0,00	0,00	0,00	B10	1.152.368,53			273,52		0,00	
3) Prestazioni di servizi	5.749.477,37	23.837,80	16.810,45	0,00	0,00	278.311,10	B12	5.478.193,62			-7.027,35		0,00	
4) Utilizzo di beni di terzi	10.816,66	0,00	0,00	0,00	0,00	0,00	B13	10.816,66			0,00		0,00	
5) Trasferimenti di cui :														
- Stato	0,00	0,00	0,00	0,00	0,00	0,00	B14	0,00			0,00		0,00	
- regione	0,00	0,00	0,00	0,00	0,00	0,00	B14	0,00			0,00		0,00	
- province e città metropolitane	0,00	0,00	0,00	0,00	0,00	0,00	B14	0,00			0,00		0,00	
- comuni ed unioni di comuni	18.358,40	0,00	0,00	0,00	0,00	0,00	B14	18.358,40			0,00		0,00	
- comunità montane	0,00	0,00	0,00	0,00	0,00	0,00	B14	0,00			0,00		0,00	
- aziende speciali e partecipate	0,00	0,00	0,00	0,00	0,00	0,00	C19	0,00			0,00		0,00	
- altri	401.543,70	0,00	0,00	0,00	0,00	0,00	B14	401.543,70			0,00		0,00	
6) Interessi passivi ed oneri finanziari diversi	430.835,77	0,00	0,00	0,00	0,00	0,00	D21	430.835,77			0,00		0,00	
7) Imposte e tasse	364.109,98	176,93	541,80	0,00	0,00	0,00	B15	363.745,11			364,87		0,00	
8) oneri straordinari della gestione corrente	11.962,84	0,00	0,00	0,00	0,00	0,00	E28	11.962,84			0,00		0,00	
Totale Spese Correnti	11.502.369,81	24.226,62	17.837,66	0,00	0,00	278.311,10					CH	-6.388,96	DI	0,00
TITOLO II SPESE IN CONTO CAPITALE														
1) acquisizione di beni immobili di cui :	219.590,00					0,00		0,00						
a) pagamenti eseguiti	0,00										A	0,00		
b) somme rimaste da pagare	0,00										D	0,00	E	0,00
2) espropri e servitù onerose di cui :	0,00					0,00		0,00						
a) pagamenti eseguiti	0,00										A	0,00		
b) somme rimaste da pagare	0,00										D	0,00	E	0,00



PROSPETTO DI CONCILIAZIONE (Spese)

Comune di CARAVAGGIO

Esercizio 2012

IMPEGNI FINANZIARI DI COMPETENZA	RISCONTI ATTIVI		RATEI PASSIVI		ALTRE RETTIFICHE DEL CONTO FINANZIARIO (-)	AL CONTO ECONOMICO		NOTE	AL CONTO DEL PATRIMONIO				
	Iniziali (+)	Finali (-)	Iniziali (-)	Finali (+)		Rif. CE	(1S+2S-3S-4S+5S-6S)		Rif. CP	Attivo		Passivo	
(1S)	(2S)	(3S)	(4S)	(5S)	(6S)	(7S)							
3) acquisto di beni specifici per realizzazioni in economia di cui :	0,00					0,00	0,00						
a) pagamenti eseguiti	0,00												
b) somme rimaste da pagare	0,00												
4) utilizzo di beni di terzi per realizzazioni in economia di cui :	0,00					0,00	0,00						
a) pagamenti eseguiti	0,00												
b) somme rimaste da pagare	0,00												
5) acquisizione di beni mobili, macchine ed attrezzature tecnico-scientifiche di cui :	10.000,00					0,00	0,00						
a) pagamenti eseguiti	0,00												
b) somme rimaste da pagare	0,00												
6) incarichi professionali esterni di cui :	0,00					0,00	0,00						
a) pagamenti eseguiti	0,00												
b) somme rimaste da pagare	0,00												
7) trasferimenti di capitale di cui :	139.359,23					0,00	0,00						
a) pagamenti eseguiti	0,00												
b) somme rimaste da pagare	0,00												
8) partecipazioni azionarie di cui :	0,00					0,00	0,00						
a) pagamenti eseguiti	0,00												
b) somme rimaste da pagare	0,00												
9) conferimenti di capitale di cui :	0,00					0,00	0,00						
a) pagamenti eseguiti	0,00												
b) somme rimaste da pagare	0,00												



PROSPETTO DI CONCILIAZIONE (Spese)

Comune di CARAVAGGIO

Esercizio 2012

	IMPEGNI FINANZIARI DI COMPETENZA (1S)	RISCONTI ATTIVI		RATEI PASSIVI		ALTRE RETTIFICHE DEL CONTO FINANZIARIO (-) (6S)	AL CONTO ECONOMICO		NOTE	AL CONTO DEL PATRIMONIO				
		Iniziali (+) (2S)	Finali (-) (3S)	Iniziali (-) (4S)	Finali (+) (5S)		Rif. CE	(1S+2S-3S-4S+5S-6S) (7S)		Rif. CP	Attivo	Rif. CP	Passivo	
10) concessioni di crediti e anticipazioni	0,00					0,00		0,00						
di cui :														
a) pagamenti eseguiti	0,00								A III 2)		0,00	+(nota 4)		
b) somme rimaste da pagare	0,00								o BH		0,00			
Totale Spese in Conto Capitale	368.949,23								D		0,00	E	0,00	
di cui :											0,00		0,00	
a) pagamenti eseguiti	0,00										0,00		0,00	
b) somme rimaste da pagare	0,00										0,00		0,00	
Titolo III RIMOBORSO DI PRESTITI														
1) Rimborso anticipazioni di cassa	0,00											C IV	0,00	
2) Rimborso di finanziamenti a breve termine	0,00											C I 1)	0,00	
3) Rimborso di quota capitale di mutui e prestiti	622.794,73											C I 2)	622.794,73	
4) Rimborso di prestiti obbligazionari	0,00											C I 3)	0,00	
5) Rimborso di quota capitale di debiti pluriennali	40.380,36											C I 4)	40.380,36	
Totale Rimborso di Prestiti	663.175,09													(nota 5)
Titolo IV SERVIZI PER CONTO TERZI	1.865.974,30											C V	212.190,65	
TOTALE GENERALE DELLA SPESA	14.400.468,43													
- Variazioni nelle rimanenze delle materie prime e/o di beni di consumo								B11	50.298,11			B I	50.298,11	
- Quote di ammortamento dell'esercizio								B16	1.565.691,08	(nota 6)		A	1.565.691,08	
- Accantonamento per svalutazione crediti								E27	0,00	(nota 7)		A III 4)	0,00	
- Insussistenza dell'attivo								E25	13.393,42	(nota 8)			0,00	0,00



PROSPETTO DI CONCILIAZIONE (Spese)


Comune di CARAVAGGIO

Esercizio 2012

IMPEGNI FINANZIARI DI COMPETENZA	RISCONTI ATTIVI		RATEI PASSIVI		ALTRE RETTIFICHE DEL CONTO FINANZIARIO (-)	AL CONTO ECONOMICO		NOTE	AL CONTO DEL PATRIMONIO			
	Iniziali (+)	Finali (-)	Iniziali (-)	Finali (+)		Rif. CE	(1S+2S-3S-4S+5S-6S)		Rif. CP	Attivo	Rif. CP	Passivo
(1S)	(2S)	(3S)	(4S)	(5S)	(6S)		(7S)					

- (1) - Tra le altre rettifiche del risultato finanziario va considerata l'IVA a credito, compresa negli impegni finanziari del titolo I "Spese Correnti", per attività in regime d'impresa; l'ammontare dell'IVA per fatture da ricevere o registrate in sospensione d'IVA, va riportato nell'attivo del conto del patrimonio alla voce "Crediti per IVA" (B II 4), costituendo un credito verso l'erario a fronte del debito accertato al lordo d'IVA per spese di funzionamento.
- (2) - L'importo corrispondente ai pagamenti in conto competenze del titolo II "Spese in conto capitale" va riferito in aumento alla specifica "IMMOBILIZZAZIONE" dell'attivo; analogamente va operato per i pagamenti in conto residui.
- (3) - L'importo corrisponde alle somme rimaste da pagare in conto competenze del titolo II "Spese in conto capitale": vale a dire che le somme da conservare nel conto finanziario della competenza, a residuo passivo, vanno nell'attivo riferite in aumento al conto d'ordine "Opere da realizzare" e nel passivo riferite in aumento al conto d'ordine "Impegni per opere da realizzare". I pagamenti disposti per spese del Titolo II, "Spese in conto capitale, in conto residui esercizi precedenti, vanno riferiti in diminuzione nell'attivo e nel passivo ai suddetti conti d'ordine.
- (4) - L'importo impegnato dell'intervento "concessioni di crediti ed anticipazioni" va riferito in aumento alla voce dell'Attivo A III 2 "Crediti verso partecipate", ove la concessione di crediti ed anticipazioni riguarda aziende speciali, controllate e collegate; va riferito in aumento alla voce B II dell'Attivo "Crediti" negli altri casi.
- (5) - Va indicata la somma rimasta da pagare a terzi in conto competenza finanziaria.
- (6) - L'ammontare dell'esercizio (7S) va portato ad incremento del Fondo d'ammortamento e quindi in diminuzione del corrispondente valore dell'attivo (A).
- (7) - L'importo accantonato per svalutazione crediti, che non può costituire impegno nel conto del bilancio, va riferito nel conto del patrimonio in diminuzione all'Attivo alla voce "Immobilizzazioni finanziarie - crediti di dubbia esigibilità"; nel caso di accertata effettiva inesigibilità di importi dell'Attivo di conto del patrimonio "Immobilizzazioni Finanziarie - crediti di dubbia esigibilità" è possibile utilizzare l'accantonamento per "Fondo svalutazione crediti" con le modalità previste dal regolamento di contabilità dell'ente.
- (8) - Minori crediti (minori residui attivi del conto del bilancio).

Comune di CARAVAGGIO, li 13/03/2013



IL SEGRETARIO GENERALE
(Argano Dott. ssa Enrica)

[Handwritten signature]

IL RAPPRESENTANTE LEGALE

IL SINDACO
(Giuseppe RREVEDINT)

IL RESPONSABILE DEL SERVIZIO FINANZIARIO

DOTTESSA PREMOLI LUCIA
[Handwritten signature]



	PARZIALI	TOTALI	COMPLESSIVI
A) Proventi della Gestione			
1) Proventi Tributari	7.798.059,30		
2) Proventi da trasferimenti	278.885,72		
3) Proventi da servizi pubblici	2.580.905,38		
4) Proventi da gestione patrimoniale	245.090,45		
5) Proventi diversi	556.211,96		
6) Proventi da concessioni da edificare	730.574,90		
7) Incrementi di immobilizzazioni per lavori interni	0,00		
8) Variazioni nelle rimanenze di prodotti in corso di lavorazione etc.	0,00		
Totale proventi della gestione (A)	12.189.727,71		
B) Costi della Gestione			
9) Personale	3.362.623,04		
10) Acquisto di materie prime e/o beni di consumo	1.152.368,53		
11) Variazioni nelle rimanenze di materie prime e/o beni di consumo	50.298,11		
12) Prestazione di servizi	5.478.193,62		
13) Godimento beni di terzi	10.816,66		
14) Trasferimenti	419.902,10		
15) Imposte e tasse	363.745,11		
16) Quote di ammortamento esercizio	1.565.691,08		
Totale costi di gestione (B)	12.403.638,25		
Risultato della Gestione (A-B)	-213.910,54		
C) Proventi e oneri da aziende speciali partecipate			
17) Utili	20.454,72		
18) Interessi su capitale in dotazione	0,00		
19) Trasferimenti ad aziende speciali e partecipate	0,00		
Totale (C) (17+18-19)	20.454,72		
Risultato della gestione operativa(A-B+/-C)			-193.455,82



Comune di CARAVAGGIO

Conto Economico

Esercizio 2012

	PARZIALI	TOTALI	COMPLESSIVI
D) Proventi ed oneri finanziari			
20) Interessi attivi	16.527,95		
21a) Interessi passivi su mutui e prestiti	430.835,77		
21b) Interessi passivi su obbligazioni	0,00		
21c) Interessi passivi su anticipazioni	0,00		
21d) Interessi passivi per altre cause	0,00		
Totale (D) (20-21)		-414.307,82	-414.307,82
E) Proventi ed oneri straordinari			
Proventi			
22) Proventi da insussistenze del passivo	110.174,95		
23) Proventi da sopravvenienze attive	65.623,47		
24) Proventi da plusvalenze patrimoniali	154.528,48		
Totale Proventi (e.1)(22+23+24)		330.326,90	
Oneri			
25) Oneri da insussistenze dell'attivo	13.693,42		
26) Oneri da minusvalenze patrimoniali	0,00		
27) Oneri da accantonamento per svalutazione crediti	0,00		
28) Oneri straordinari	11.962,84		
Totale Oneri (e.2)(25+26+27+28)		25.656,26	
Totale(E) (e.1-e.2)		304.670,64	
Risultato Economico			
Dell'Esercizio(A-B+/-C+/-D+/-E)			-303.093,00

CARAVAGGIO, li 13/03/2013


Il segretario
IL SEGRETARIO GENERALE

(Argno, Dott.ssa Emilia)

Il legale rappresentante
IL DIRIGENTE

Il responsabile del
servizio finanziario

DOTT.SSA ELENA DI DUCA






	Importi Parziali	Consistenza Iniziale	Variazioni da c/Finanziario		Variazioni da altre cause		Consistenza Finale
			+	-	+	-	
A IMMOBILIZZAZIONI							
I IMMOBILIZZAZIONI IMMATERIALI							
1 Costi pluriennali capitalizzati (relativo fondo di ammortamento in detrazione)	0,00	155.736,07	85.654,19	0,00	0,00	83.040,83	158.349,43
totale	0,00	155.736,07	85.654,19	0,00	0,00	83.040,83	158.349,43
II IMMOBILIZZAZIONI MATERIALI							
1 Beni demaniali (relativo fondo di ammortamento in detrazione)	0,00	27.459.170,33	25.030,76	0,00	0,00	708.572,19	26.775.628,90
2 Terreni (patrimonio indisponibile)	0,00	645.974,16	0,00	0,00	0,00	0,00	645.974,16
3 Terreni (patrimonio disponibile)	0,00	1.539.225,94	0,00	154.528,48	154.528,48	0,00	1.539.225,94
4 Fabbricati (patrimonio indisponibile) (relativo fondo di ammortamento in detrazione)	0,00	12.034.503,40	7.368,42	0,00	54.847,33	522.424,65	11.574.294,50
5 Fabbricati (patrimonio disponibile) (relativo fondo di ammortamento in detrazione)	0,00	3.240.564,57	0,00	0,00	0,00	144.237,27	3.096.327,30
6 Macchinari, attrezzature e impianti (relativo fondo di ammortamento in detrazione)	0,00	78.555,13	0,00	0,00	0,00	31.221,78	47.333,35
7 Attrezzature e sistemi informatici (relativo fondo di ammortamento in detrazione)	0,00	73.786,17	11.063,50	0,00	2.751,54	29.399,35	58.201,86
8 Automezzi e Motomezzi (relativo fondo di ammortamento in detrazione)	0,00	5.351,67	0,00	0,00	0,00	3.380,00	1.971,67
9 Mobili e macchine d'ufficio (relativo fondo di ammortamento in detrazione)	0,00	79.450,40	0,00	0,00	647,95	31.471,62	48.626,73
10 Universalita' di beni (patrimonio indisponibile) (relativo fondo di ammortamento in detrazione)	0,00	134.817,08	1.737,98	0,00	0,00	11.943,39	124.611,67
11 Universalita' di beni (patrimonio disponibile) (relativo fondo di ammortamento in detrazione)	0,00	0,00	0,00	0,00	0,00	0,00	0,00
12 Diritti reali su beni di terzi	0,00	0,00	0,00	0,00	0,00	0,00	0,00
13 Immobilizzazioni in corso	0,00	6.974.174,39	419.903,76	0,00	0,00	0,00	7.394.078,15
totale	0,00	52.265.573,24	465.104,42	154.528,48	212.775,30	1.482.650,25	51.306.274,23




	Importi Parziali	Consistenza Iniziale	Variazioni da c/Finanziario		Variazioni da altre cause		Consistenza Finale
			+	-	+	-	
III IMMOBILIZZAZIONI FINANZIARIE							
1 Partecipazioni in :							
a) Imprese controllate	0,00	0,00	0,00	0,00	0,00	0,00	0,00
b) Imprese collegate	0,00	0,00	0,00	0,00	0,00	0,00	0,00
c) Altre Imprese	0,00	2.230.431,02	0,00	0,00	6.226,00	0,00	2.236.657,02
2 Crediti verso :							
a) Imprese controllate	0,00	0,00	0,00	0,00	0,00	0,00	0,00
b) Imprese collegate	0,00	0,00	0,00	0,00	0,00	0,00	0,00
c) Altre Imprese	0,00	0,00	0,00	0,00	0,00	0,00	0,00
3 Titoli (investimenti a medio e lungo termine)	0,00	0,00	0,00	0,00	0,00	0,00	0,00
4 Crediti di dubbia esigibilità (detratto il fondo svalutazione crediti)	0,00	0,00	0,00	0,00	0,00	0,00	0,00
5 Crediti per depositi cauzionali	0,00	0,00	0,00	0,00	0,00	0,00	0,00
totale	0,00	2.230.431,02	0,00	0,00	6.226,00	0,00	2.236.657,02
TOTALE IMMOBILIZZAZIONI	0,00	54.651.740,33	550.758,61	154.528,48	219.001,30	1.565.691,08	53.701.280,68
B ATTIVO CIRCOLANTE							
I RIMANENZE	0,00	141.159,75	0,00	0,00	0,00	50.298,11	90.861,64
totale	0,00	141.159,75	0,00	0,00	0,00	50.298,11	90.861,64



Conto del Patrimonio (attivo)

Esercizio 2012

	Importi Parziali	Consistenza Iniziale	Variazioni da c/Finanziario		Variazioni da altre cause		Consistenza Finale
			+	-	+	-	
II CREDITI							
1 Verso contribuenti	0,00	1.223.418,48	7.798.059,30	8.844.134,31	1.150,65	58,23	178.435,89
2 Verso enti del set pubblico allargato :							
a)Stato - correnti	0,00	0,00	210.881,13	210.881,13	0,00	0,00	0,00
a1)Stato - capitale	0,00	0,00	0,00	0,00	0,00	0,00	0,00
b)Regione - correnti	0,00	0,00	41.684,81	41.684,81	0,00	0,00	0,00
b1)Regione - capitale	0,00	309.525,00	6.700,00	212.878,00	0,00	0,00	103.347,00
c)Altri - correnti	0,00	70.065,77	26.319,78	96.385,55	0,00	0,00	0,00
c1)Altri - capitale	0,00	0,00	0,00	0,00	0,00	0,00	0,00
3 Verso debitori diversi :							
a)Verso utenti di servizi pubblici	0,00	550.981,69	2.859.216,48	3.056.614,99	0,00	10.000,00	343.583,18
b)Verso utenti di beni patrimoniali	0,00	45.151,66	246.489,00	231.738,97	0,00	0,09	59.901,60
c)Verso altri - correnti	0,00	94.300,25	250.886,67	285.224,09	0,00	3.313,50	56.649,33
c1)Verso altri - capitale	0,00	0,00	0,00	0,00	0,00	0,00	0,00
d)Da alienazioni patrimoniali	0,00	9.205,72	245.320,78	254.526,50	0,00	0,00	0,00
e)Per somme corrisposte c/terzi	0,00	186.620,09	1.865.974,30	1.876.308,21	0,00	321,60	175.964,58
4 Crediti per IVA	0,00	4.378,56	1.432,83	4.378,56	0,00	0,00	1.432,83
5 Per depositi :							
a)Banche	0,00	69.375,00	0,00	0,00	0,00	0,00	69.375,00
b)Cassa depositi e prestiti	0,00	18.689,15	0,00	0,00	0,00	0,00	18.689,15
totale	0,00	2.581.711,37	13.552.965,08	15.114.755,12	1.150,65	13.693,42	1.007.378,56
III ATTIVITA' FINANZIARIE CHE NON COSTITUISCONO IMMOBILIZZI							
1 Titoli	0,00	0,00	0,00	0,00	0,00	0,00	0,00
totale	0,00	0,00	0,00	0,00	0,00	0,00	0,00



Conto del Patrimonio (attivo)

Esercizio 2012

	Importi Parziali	Consistenza Iniziale	Variazioni da c/Finanziario		Variazioni da altre cause		Consistenza Finale
			+	-	+	-	
IV <u>DISPONIBILITA' LIQUIDE</u>							
1 Fondo di cassa	0,00	6.789.836,27	16.476.755,49	15.408.036,75	0,00	0,00	7.858.555,01
2 Depositi bancari	0,00	52.452,16	7.647,26	52.452,16	0,00	0,00	7.647,26
totale	0,00	6.842.288,43	16.484.402,75	15.460.488,91	0,00	0,00	7.866.202,27
TOTALE ATTIVO CIRCOLANTE	0,00	9.565.159,55	30.037.367,83	30.575.244,03	1.150,65	63.991,53	8.964.442,47
C <u>RATEI E RISCONTI</u>							
I <u>Ratei attivi</u>	0,00	0,00	0,00	0,00	0,00	0,00	0,00
II <u>Risconti attivi</u>	0,00	24.226,62	0,00	0,00	17.837,66	24.226,62	17.837,66
TOTALE RATEI E RISCONTI	0,00	24.226,62	0,00	0,00	17.837,66	24.226,62	17.837,66
TOTALE DELL'ATTIVO (A+B+C)	0,00	64.241.126,50	30.588.126,44	30.729.772,51	237.989,61	1.653.909,23	62.683.560,81
<u>CONTI D'ORDINE</u>							
D <u>Opere da realizzare</u>	0,00	6.468.468,78	113.263,63	0,00	0,00	3.095.282,65	3.486.449,76
E <u>Beni conferiti in aziende speciali</u>	0,00	0,00	0,00	0,00	0,00	0,00	0,00
F <u>Beni di terzi</u>	0,00	51.278,52	2.838,58	0,00	0,00	0,00	54.117,10
TOTALE CONTI D'ORDINE	0,00	6.519.747,30	116.102,21	0,00	0,00	3.095.282,65	3.540.566,86



Conto del Patrimonio (passivo)

Esercizio 2012

	Importi Parziali	Consistenza Iniziale	Variazioni da c/Finanziario		Variazioni da altre Cause		Consistenza Finale
			+	-	+	-	
A PATRIMONIO NETTO							
I Netto patrimoniale	0,00	29.837.519,08	0,00	0,00	0,00	303.093,00	29.534.426,08
II Netto da beni demaniali	0,00	0,00	0,00	0,00	0,00	0,00	0,00
TOTALE PATRIMONIO NETTO	0,00	29.837.519,08	0,00	0,00	0,00	303.093,00	29.534.426,08
B CONFERIMENTI							
I Conferimenti da trasferimenti in c/capitale	0,00	8.381.527,21	234.490,00	0,00	0,00	0,00	8.616.017,21
II Conferimenti da concessioni di edificare	0,00	9.017.120,38	1.134.210,37	0,00	0,00	1.069.652,31	9.081.678,44
TOTALE CONFERIMENTI	0,00	17.398.647,59	1.368.700,37	0,00	0,00	1.069.652,31	17.697.695,65
C DEBITI							
I Debiti di finanziamento							0,00
1)per finanziamenti a breve termine	0,00	0,00	0,00	0,00	0,00	0,00	0,00
2)per mutui e prestiti	0,00	11.974.398,26	0,00	820.273,98	0,00	0,00	11.154.124,28
3)per prestiti obbligazionari	0,00	0,00	0,00	0,00	0,00	0,00	0,00
4)per debiti pluriennali	0,00	771.316,96	0,00	40.380,36	0,00	20.777,65	710.158,95
II Debiti di funzionamento	0,00	2.041.811,08	11.510.291,25	12.035.708,93	0,00	109.933,87	1.406.459,53
III Debiti per IVA	0,00	86.678,77	78.757,33	86.678,77	0,00	0,00	78.757,33
IV Debiti per anticipazioni di cassa	0,00	0,00	0,00	0,00	0,00	0,00	0,00
V Debiti per somme anticipate da terzi	0,00	307.372,30	1.865.974,30	1.960.914,87	0,00	241,08	212.190,65
VI Debiti verso							0,00
1)Imprese controllate	0,00	0,00	0,00	0,00	0,00	0,00	0,00
2)Imprese collegate	0,00	0,00	0,00	0,00	0,00	0,00	0,00
3)Altri (aziende speciali, consorzi, istituzioni)	0,00	0,00	0,00	0,00	0,00	0,00	0,00
VII Altri debiti	0,00	52.452,16	7.647,26	52.452,16	0,00	0,00	7.647,26
TOTALE DEBITI	0,00	15.234.029,53	13.462.670,14	14.996.409,07	0,00	130.952,60	13.569.338,00



	Importi Parziali	Consistenza Iniziale	Variazioni da c/Finanziario		Variazioni da altre Cause		Consistenza Finale
			+	-	+	-	
D RATEI E RISCONTI							
I Ratei passivi	0,00	0,00	0,00	0,00	0,00	0,00	0,00
II Risconti passivi	0,00	1.770.930,30	15.924,85	16.324,02	120.775,67	9.205,72	1.882.101,08
TOTALE RATEI E RISCONTI	0,00	1.770.930,30	15.924,85	16.324,02	120.775,67	9.205,72	1.882.101,08
TOTALE DEL PASSIVO (A+B+C+D)	0,00	64.241.126,50	14.847.295,36	15.012.733,09	120.775,67	1.512.903,63	62.683.560,81
CONTI D'ORDINE							
E Impegni opere da realizzare	0,00	6.468.468,78	113.263,63	0,00	0,00	3.095.282,65	3.486.449,76
F Conferimenti in aziende speciali	0,00	0,00	0,00	0,00	0,00	0,00	0,00
G Beni di terzi	0,00	51.278,52	2.838,58	0,00	0,00	0,00	54.117,10
TOTALE CONTI D'ORDINE	0,00	6.519.747,30	116.102,21	0,00	0,00	3.095.282,65	3.540.566,86

CARAVAGGIO ,li 13/03/2013

Il segretario
IL SEGRETARIO GENERALE
(Aragona Dott.ssa Enrica)



Il legale rappresentante dell'ente
IL SINDACO

(Giuseppina Baccetti)

Il responsabile del servizio finanziario
DOTT.SSA PREMOLI LUCIA

NOTA ILLUSTRATIVA

Il Conto economico relativo all'esercizio 2012 ed il conto del patrimonio al 31.12.2012 sono stati redatti attraverso il "prospetto di conciliazione" di cui all'art. 229 del T.U.E.L. (D.Lgs. 267/2000), non essendo stata tenuta in tale esercizio la contabilità economica con modalità idonee alla compilazione dei suddetti documenti contabili.

Si indicano, di seguito, i criteri di trasformazione dei dati finanziari in dati economici attraverso i quali si è pervenuti alla compilazione del "conto economico" e del "conto del patrimonio".

ENTRATE TRIBUTARIE:

I dati finanziari corrispondono con quelli economici.

ENTRATE DA TRASFERIMENTI:

I dati finanziari corrispondono con quelli economici.

ENTRATE EXTRATRIBUTARIE:

La categoria 1[^] "proventi servizi pubblici" è stata decurtata dell'importo dell'IVA per € 278.311,10. La categoria 2[^] "proventi gestione patrimoniale" e la categoria 5[^] "proventi diversi" sono state rettificata in aumento dei risconti passivi iniziali ed in diminuzione dei risconti passivi finali. I dati finanziari delle categorie 3[^], e 4[^] corrispondono con quelli economici.

ENTRATE PER ALIENAZIONE DI BENI PATRIMONIALI, TRASFERIMENTI DI CAPITALE ECC.:

La categoria 1[^] "alienazione di beni patrimoniali" somma complessivamente a € 245.320,78 mentre il valore delle plusvalenze è pari a € 154.528,48. La categoria 3[^] "trasferimenti di capitale della Regione" somma complessivamente e € 6.700,00. La categoria 5[^] "trasferimenti di capitale da altri soggetti" gli introiti per il riascio di provvedimenti edilizi per l'importo complessivo di € 1.134.210,37 e gli introiti per il riascio di concessioni cimiteriali per l'importo complessivo di € 227.790,00

SERVIZI PER CONTO DI TERZI:

I residui attivi di € 175.964,58 sono confluiti nell'attivo patrimoniale alla voce "crediti per somme corrisposte c/terzi" - consistenza finale.

SPESE CORRENTI:

la voce "prestazione di servizi" è stata, nel prospetto di conciliazione - spesa, decurtata dell'IVA pari a € 278.311,10. Successivamente è stato aggiunto il saldo contabile dei risconti attivi riguardanti, nella maggioranza dei casi, pagamenti di premi assicurativi o di spese per affitti passivi.

gli interventi 02 03 e 07 sono stati rettificati in aumento dei risconti attivi iniziali ed in diminuzione dei risconti attivi finali.

I dati finanziari di tutte le altre voci corrispondono a valori economici.

SPESE IN CONTO CAPITALE:

l'importo complessivo dei pagamenti di € 550.758,61 è stato così attribuito:

- € 85.654,19 ad incremento delle immobilizzazioni immateriali
- € 45.200,66 ad incremento dei pertinenti cespiti delle immobilizzazioni materiali
- € 419.903,76 ad incremento delle immobilizzazioni in corso

RIMBORSO DI PRESTITI:

l'importo pagato in conto competenza di € 663.175,09 è confluito nel passivo patrimoniale e stato portato in decurtazione dei debiti di finanziamento come segue:

- € 622.794,73 per mutui e prestiti
- € 40.380,36 per debiti pluriennali

l'importo pagato in conto residui di € 197.479,25 è confluito nel passivo patrimoniale e stato portato in decurtazione dei debiti di finanziamento come segue:

- € 197.479,25 per mutui e prestiti

SERVIZI PER CONTO DI TERZI:

I residui passivi di € 212.190,65 sono indicati nel passivo patrimoniale alla voce "debiti per somme anticipate da terzi" - consistenza finale.

ALTRE RETTIFICHE

I proventi diversi nel "conto economico" sono riferiti in parte - per € 217.134,55 - ai proventi della categoria 5[^] del titolo 3^o dell'entrata al netto dei risconti passivi e in parte - per € 339.077,41 - ai ricavi pluriennali costituiti dalla quota dei trasferimenti per permessi da costruire calcolata in proporzione all'ammortamento applicato ai relativi cespiti finanziati;

LE INSUSSISTENZE DEL PASSIVO:

Pari a € 110.174,95 sono rappresentate da economie dei residui del titolo 1° della spesa;

LE SOPRAVVENIENZE DELL'ATTIVO:

Pari a € 65.623,47 sono così rappresentate:

- per euro 1.150,65 da maggiori accertamenti nei residui del titolo 1° dell'entrata
- per euro 54.847,33 per contabilizzare opere capitalizzate non rilevate finanziariamente
- per euro 3.399,49 per contabilizzare opere capitalizzate con pagamenti al titolo 1°
- per euro 6.226,00 per contabilizzare la differenza dei valori finanziari delle azioni

LE PLUSVALENZE PATRIMONIALI: pari a complessivi € 154.528,48 sono costituite da maggior valore introitato a seguito di alienazione di aree, in riferimento al loro valore contabile presente nel patrimonio.

LE INSUSSISTENZE DELL'ATTIVO:

Pari a € 13.693,42 sono rappresentate da:

- € 58,23 minori accertamenti nei residui del titolo 1° dell'entrata
- € 13.313,59 minori accertamenti nei residui del titolo 3° dell'entrata
- € 321,60 minori accertamenti nei residui del titolo 6° dell'entrata

GLI ONERI STRAORDINARI:

Pari a € 11.962,84 sono registrati:

- per euro 11.962,84 all'intervento 08 "oneri straordinari di parte corrente"

CONTO DEL PATRIMONIO

L'aggiornamento del patrimonio permanente dell'ente - immobilizzazioni materiali e immobilizzazioni immateriali - è stato eseguito capitalizzando tutti i pagamenti eseguiti in conto competenze e conto residui delle spese in conto capitale (titolo II) dell'esercizio 2012, al netto dei trasferimenti e di tutte le spese non riferibili direttamente al patrimonio dell'Ente.


Si è provveduto inoltre alla capitalizzazione e messa in ammortamento di tutte le immobilizzazioni in corso negli esercizi precedenti e per le quali è stato pagato lo stato finale nell'esercizio 2012.

Tutte le immobilizzazioni immateriali e materiali, con esclusione dei terreni, sono state ridotte delle relative quote di ammortamento.

Il conto economico evidenzia un risultato negativo di € 303.093,00. Il saldo presenta la presente composizione:

- gestione operativa: - 193.455,82
- gestione finanziaria: - 414.307,82
- gestione straordinaria: +304.670,64

Caravaggio, 14.3.2013



IL RESPONSABILE DEL SERVIZIO FINANZIARIO

Prenoli dott. s. Lucia

